

**Додаток 1**

до Порядку складання фінансового плану комунальним некомерційним підприємством та контролю за його виконанням

**ПОГОДЖЕНО:**

Заступник директора - начальник управління фінансово-економічного забезпечення, головний бухгалтер

Ольга ВОРОНЬКО

(Посада П.В. підпис)

Одиниця виміру	грн.
Середньооблікова кількість штатних працівників	192
Місцезнаходження	49000 м. Дніпро, вул. В. Антоновича, 29
Телефон	0668849633

**ЗАТВЕРДЖУЮ:**

Заступник директора - начальник управління організаційно-кадрової роботи, правового, інформаційного та технічного забезпечення

Олександра БОДНЯ

(Посада П.В. підпис)

Проект	
Затверджений	
Уточнений	
зробити позначки	

**ФІНАНСОВИЙ ПЛАН**

Комунального некомерційного підприємства "Дніпровський центр первинної медико-санітарної допомоги № 1" Дніпровської міської ради

(назва підприємства)

на 2024 рік

грн

Показники	Код рядка	Факт минулого року	Прогноз на наступний рік	Плановий рік, усього	У тому числі за кварталами планового року			
					I	II	III	IV
1	2	3	4	5	6	7	8	9
<b>I. Формування фінансових результатів</b>								
<b>Доходи</b>								
Надходження (дохід) від реалізації продукції (товарів, робіт, послуг), у т.ч.:	1010	62 495 410.00	0.00	65 994 165.00	15 608 655.00	16 437 943.00	16 973 784.00	16 973 783.00
доходи надавача за програмою медичних гарантій від НСЗУ	1011	62 495 410.00	X	65 994 165.00	15 608 655.00	16 437 943.00	16 973 784.00	16 973 783.00
інші субвенції	1012	0.00	X	0.00	0.00	0.00	0.00	0.00
<b>Надходження (дохід) за рахунок коштів бюджету міста</b>	<b>1020</b>	<b>8 402 523.00</b>	<b>X</b>	<b>15 712 233.00</b>	<b>1 697 832.00</b>	<b>2 756 373.00</b>	<b>5 900 000.00</b>	<b>5 358 028.00</b>
Дохід з місцевого бюджету	1021	8 402 523.00	X	15 712 233.00	1 697 832.00	2 756 373.00	5 900 000.00	5 358 028.00
<b>Інші надходження (доходи), у т.ч.:</b>	<b>1030</b>	<b>7 107 406.00</b>	<b>0.00</b>	<b>5 642 432.00</b>	<b>1 325 531.00</b>	<b>1 698 901.00</b>	<b>1 309 000.00</b>	<b>1 309 000.00</b>
кошти, що отримуються підприємством на окремі доручення (кошти від депутатів міської, обласної, державної ради)	1031	0.00	X	0.00	0.00	0.00	0.00	0.00
плата за послуги, що надаються згідно з основною діяльністю (платні послуги)	1032	758 893.00	X	583 828.00	22 049.00	301 779.00	130 000.00	130 000.00
благодійні внески, гранти та дарунки	1033	0.00	X	0.00	0.00	0.00	0.00	0.00
надходження (доходи) від реалізації майна	1034	0.00	X	0.00	0.00	0.00	0.00	0.00
надходження (дохід) майбутніх періодів (від оренди майна та інше)	1035	50 684.00	X	47 498.00	12 911.00	8 587.00	13 000.00	13 000.00
надходження коштів як компенсація орендарем комунальних послуг	1036	15 293.00	X	25 048.00	0.00	5 048.00	10 000.00	10 000.00

надходження (дохід) від централізованого постачання	1037	6 005 992.00	X	<b>4 883 326.00</b>	1 259 587.00	1 373 739.00	1 125 000.00	1 125 000.00
Інші надходження (дохід) (пдв)	1038	13 195.00	X	<b>0.00</b>	0.00	0.00	0.00	0.00
Інші надходження (дохід) (гуманітарна допомога)	1039	263 349.00	X	<b>102 732.00</b>	30 984.00	9 748.00	31 000.00	31 000.00
<b>II. Видатки</b>								
Оплата праці	1040	44 424 810.00	X	<b>52 943 176.00</b>	11 871 313.00	13 671 863.00	13 700 000.00	13 700 000.00
Нарахування на оплату праці	1050	9 574 412.00	X	<b>11 527 681.00</b>	2 561 053.00	2 938 628.00	3 014 000.00	3 014 000.00
Предмети, матеріали, обладнання та інвентар	1060	675 607.00	X	<b>276 235.00</b>	60 555.00	71 680.00	72 000.00	72 000.00
Медикаменти та перев'язувальні матеріали	1070	7 021 703.00	X	<b>5 021 879.00</b>	1 486 670.00	1 535 209.00	1 000 000.00	1 000 000.00
Продукти харчування	1080	384 200.00	X	<b>587 809.00</b>	111 586.00	158 708.00	158 774.00	158 741.00
Оплата послуг (крім комунальних)	1090	4 456 747.00	X	<b>6 066 345.00</b>	978 402.00	2 087 943.00	1 500 000.00	1 500 000.00
Видатки на відрядження	1100	1 340.00	X	<b>0.00</b>	0.00	0.00	0.00	0.00
Оплата комунальних послуг та енергоносіїв	1110	1 435 627.00	X	<b>2 561 668.00</b>	181 942.00	198 759.00	1 021 701.00	1 159 266.00
Окремі заходи по реалізації державних (регіональних) програм, не віднесені до заходів розвитку	1120	92 488.00	X	<b>40 389.00</b>	15 489.00	6 900.00	9 000.00	9 000.00
Соціальне забезпечення	1130	4 031 223.00	X	<b>4 166 001.00</b>	868 860.00	1 014 478.00	1 153 594.00	1 129 069.00
Інші поточні видатки	1140	76 126.00	X	<b>5 792.00</b>	3 147.00	645.00	1 000.00	1 000.00
<b>Усього доходів</b>	<b>1160</b>	<b>81 217 000.00</b>	<b>0.00</b>	<b>90 976 120.00</b>	<b>19 331 325.00</b>	<b>21 573 646.00</b>	<b>25 274 061.00</b>	<b>24 797 088.00</b>
<b>Усього видатків</b>	<b>1170</b>	<b>74 529 994.00</b>	<b>0.00</b>	<b>85 162 116.00</b>	<b>18 618 688.00</b>	<b>22 210 283.00</b>	<b>22 110 069.00</b>	<b>22 223 076.00</b>
<b>III. Інвестиційна діяльність</b>								
<b>Доходи від інвестиційної діяльності, у т.ч.:</b>	<b>2010</b>	<b>2 140 489.00</b>	<b>0.00</b>	<b>1 616 242.00</b>	<b>384 029.00</b>	<b>384 659.00</b>	<b>391 277.00</b>	<b>456 277.00</b>
доходи з місцевого бюджету цільового фінансування по капітальних видатках	2011	863 011.00	X	65 000.00	0.00	0.00	0.00	65 000.00
дохід з інших джерел по капітальних видатках	2012	1 277 478.00	X	1 551 242.00	384 029.00	384 659.00	391 277.00	391 277.00
<b>Видатки від інвестиційної діяльності, у т.ч.:</b>	<b>3010</b>	<b>2 340 751.00</b>	<b>0.00</b>	<b>1 949 457.00</b>	<b>475 891.00</b>	<b>521 566.00</b>	<b>476 000.00</b>	<b>476 000.00</b>
капітальне будівництво	3011	0.00	X	0.00	0.00	0.00	0.00	0.00
основних засобів	3012	1 891 115.00	X	1 858 286.00	464 891.00	463 395.00	465 000.00	465 000.00
інші необоротні матеріальні активи	3013	449 636.00	X	91 171.00	11 000.00	58 171.00	11 000.00	11 000.00
нематеріальних активів	3014	0.00	X	0.00	0.00	0.00	0.00	0.00
модернізація, модифікація (добудова, дообладнання, реконструкція) основних засобів	3015	0.00	X	0.00	0.00	0.00	0.00	0.00
капітальний ремонт	3016	0.00	X	0.00	0.00	0.00	0.00	0.00
<b>IV. Фінансова діяльність</b>								
<b>Доходи від фінансової діяльності за зобов'язаннями, у т.ч.:</b>	<b>4010</b>	<b>1 071 172.00</b>	<b>0.00</b>	<b>2 011 048.00</b>	<b>315 278.00</b>	<b>295 770.00</b>	<b>700 000.00</b>	<b>700 000.00</b>
кредити	4011	0.00	X	0.00	0.00	0.00	0.00	0.00
позики	4012	0.00	X	0.00	0.00	0.00	0.00	0.00
депозити	4013	1 071 172.00	X	2 011 048.00	315 278.00	295 770.00	700 000.00	700 000.00
Інші надходження	4020	0.00	X	0.00	0.00	0.00	0.00	0.00
<b>Витрати від фінансової діяльності та зобов'язання, у т.ч.:</b>	<b>4030</b>	<b>14 961.00</b>	<b>0.00</b>	<b>15 684.00</b>	<b>3 780.00</b>	<b>3 904.00</b>	<b>4 000.00</b>	<b>4 000.00</b>
кредити	4031	0.00	X	0.00	0.00	0.00	0.00	0.00

позики	4032	0.00	X	0.00	0.00	0.00	0.00	0.00
депозити	4033	0.00	X	0.00	0.00	0.00	0.00	0.00
Інші витрати (банківське обслуговування)	4040	14 961.00	X	15 684.00	3 780.00	3 904.00	4 000.00	4 000.00
<b>V. Фінансовий результат діяльності</b>								
<b>Фінансовий результат, у тому числі:</b>	<b>5010</b>	<b>6 687 006.00</b>	<b>0.00</b>	<b>5 814 004.00</b>	<b>712 637.00</b>	<b>-636 637.00</b>	<b>3 163 992.00</b>	<b>2 574 012.00</b>
нерозподілені доходи	5011	6 687 005.00	0.00	5 814 004.00	712 637.00	-636 637.00	3 163 992.00	2 574 012.00
резервний фонд	5012	0.00		0.00	0.00	0.00	0.00	0.00
<b>VI. Розрахунки з бюджетом</b>								
<b>Податки, збори та платежі до бюджету, у т.ч.:</b>	<b>6010</b>	<b>18 340 358.00</b>	<b>0.00</b>	<b>21 897 334.00</b>	<b>4 898 567.29</b>	<b>5 622 566.71</b>	<b>5 688 100.00</b>	<b>5 688 100.00</b>
податок на додану вартість	6011	13 195.00	X	8 788.00	2 582.15	1 005.85	2 600.00	2 600.00
військовий збір	6012	673 452.00	X	797 939.00	179 610.36	207 328.64	205 500.00	205 500.00
плата за землю	6013	0.00	X	0.00	0.00	0.00	0.00	0.00
податок на дохід фізичних осіб	6014	8 079 299.00	X	9 562 926.00	2 155 321.37	2 475 604.63	2 466 000.00	2 466 000.00
єдиний внесок на загальнообов'язкове державне соціальне страхування	6015	9 574 412.00	X	11 527 681.00	2 561 053.41	2 938 627.59	3 014 000.00	3 014 000.00
інші (розшифрувати)	6016	0.00	X	0.00	0.00	0.00	0.00	0.00
<b>VII. Додаткова інформація</b>								
Штатна чисельність працівників	7010	280.25	X		279.25	279.25	282.75	282.75
			X		на 01.04	на 01.07	на 01.10	на 01.01
Вартість основних засобів	7011	33 952 900.000	X		34 313 787.000	35 047 388.000	35 047 388.000	35 047 388.000
Податкова заборгованість	7012	0.000	X		0.000	0.000	0.000	0.000
Заборгованість перед працівниками за заробітною платою	7013	0.000	X		0.000	0.000	0.000	0.000
Дебіторська заборгованість	7016	0.000	X		0.000	0.000	0.000	0.000
Кредиторська заборгованість	7020		X		0.000	0.000	0.000	0.000

Керівник підприємства

Заступник керівника



*(Handwritten signature)*  
 (підпис)  
*(Handwritten signature)*  
 (підпис)

Марина ТЕРЗІ

(П.І.Б.)

Тетяна ЧЕКАЛІ


(П.І.Б.)

Додаток 1

до Порядку складання фінансового плану комунальним некомерційним підприємством та контролю за його виконанням

**ПОГОДЖЕНО:**

Заступник директора - начальник управління фінансово-економічного забезпечення - головний бухгалтер



Ольга ВОРОНЬКО

Одиниця виміру: грн.
Середньооблікова кількість штатних працівників: 149
Місцезнаходження м. Дніпро, пр. Богдана Хмельницького 19
Телефон 7207333

**ЗАТВЕРДЖУЮ:**

Заступник директора - начальник управління організаційно-кадрової роботи, правового, інформаційного та технічного забезпечення



Олександра БОДНЯ

Проект	
Затверджений	
Уточнений	x
зробити позначку "X"	

**ФІНАНСОВИЙ ПЛАН**

КНП "Дніпровський центр первинної медико-санітарної допомоги № 2" ДМР

(назва підприємства)

на 2024 рік

грн.

Показники	Код рядка	Факт мину-лого року	Прогноз на наступний рік	Плановий рік, усього	У тому числі за кварталами планового року			
					I	II	III	IV
1	2	3	4	5	6	7	8	9
<b>I. Формування фінансових результатів</b>								
<b>Доходи</b>								
Надходження (дохід) від реалізації продукції (товарів, робіт, послуг), у т.ч.:	1010	46 938 451.88	0.00	48 141 730.72	11 713 005.00	11 885 445.68	12 271 640.02	12 271 640.02
доходи надавача за програмою медичних гарантій від НСЗУ	1011	46 938 451.88	X	48 141 730.72	11 713 005.00	11 885 445.68	12 271 640.02	12 271 640.02
інші субвенції	1012		X	0.00				0.00
Надходження (дохід) за рахунок коштів бюджету міста	1020	13 207 630.60	X	14 403 723.71	2 350 296.86	3 833 778.30	4 515 270.00	3 704 378.55
Дохід з місцевого бюджету	1021	13 207 630.60	X	14 403 723.71	2 350 296.86	3 833 778.30	4 515 270.00	3 704 378.55
Інші надходження (доходи), у т.ч.:	1030	6 837 552.60	0.00	4 732 336.97	2 494 854.49	1 296 889.04	348 985.56	591 607.88
кошти, що отримуються підприємством на окремі доручення (кошти від депутатів міської, обласної, державної ради)	1031		X	0.00				
плата за послуги, що надаються згідно з основною діяльністю (платні послуги)	1032		X	0.00				
благодійні внески, гранти та дарунки	1033	106 608.97	X	31 775.08	14 428.85	17 346.23	0.00	0.00

надходження (доходи) від реалізації майна	1034		X	0.00				
надходження (дохід) майбутніх періодов (від оренди майна та інше)	1035	212 295.97	X	356 991.80	78 985.56	76 193.84	98 985.56	102 826.84
надходження коштів як компенсація орендарем комунальних послуг	1036	914 421.23	X	1 384 040.20	601 150.09	324 109.07	110 000.00	348 781.04
надходження (дохід) від централізованого постачання	1037	5 411 710.31	X	2 390 976.89	1 653 872.59	737 104.30	0.00	0.00
Інші надходження (дохід) Інтерни	1038	0.00	X	0.00	0.00			
Інші надходження (дохід) (нарахування плати на середньомісячні залишки коштів на поточному рахунку в банку)	1039	192516.12	X	568 553.00	146 417.40	142 135.60	140 000.00	140 000.00
<b>II. Видатки</b>								
Оплата праці	1040	36 091 234.61	X	37 485 367.38	8 477 601.80	9 855 570.40	9 924 914.02	9 227 281.16
Нарахування на оплату праці	1050	7 799 066.24	X	8 167 223.29	1 830 379.30	2 123 361.05	2 183 481.08	2 030 001.86
Предмети, матеріали, обладнання та інвентар	1060	860 359.87	X	707 178.96	307 802.13	99 376.83	150 000.00	150 000.00
Медикаменти та перев'язувальні матеріали	1070	8 608 297.20	X	3 982 342.40	1 711 370.84	1 383 329.56	443 821.00	443 821.00
Продукти харчування	1080	236 606.52	X	273 490.00	61 920.00	68 790.00	62 000.00	80 780.00
Оплата послуг (крім комунальних)	1090	6 743 550.54	X	8 764 381.96	1 853 650.08	2 254 015.96	2 550 000.00	2 106 715.92
Видатки на відрядження	1100	0.00	X	0.00		0.00	0.00	0.00
Оплата комунальних послуг та енергоносіїв	1110	2 211 905.02	X	3 307 147.68	1 421 302.78	637 994.68	365 600.00	882 250.22
Окремі заходи по реалізації державних (регіональних) програм, не віднесені до заходів розвитку	1120	9 428.00	X	20 892.00	5 400.00	12 492.00	3 000.00	0.00
Соціальне забезпечення	1130	3 661 165.27	X	4 286 799.44	620 749.55	1 077 905.44	1 188 144.45	1 400 000.00
Інші поточні видатки	1140	0.00	X	0.00	0.00	0.00	0.00	0.00
<b>Усього доходів</b>	<b>1160</b>	<b>69 909 304.91</b>	<b>0.00</b>	<b>69 897 912.56</b>	<b>17 212 826.61</b>	<b>17 671 503.34</b>	<b>17 790 565.84</b>	<b>17 223 016.77</b>
<b>Усього видатків</b>	<b>1170</b>	<b>69 341 443.82</b>	<b>0.00</b>	<b>69 895 564.27</b>	<b>17 053 763.03</b>	<b>18 199 619.95</b>	<b>17 634 547.10</b>	<b>17 007 634.19</b>
<b>III. Інвестиційна діяльність</b>								
<b>Доходи від інвестиційної діяльності, у т.ч.:</b>	<b>2010</b>	<b>2 296 712.05</b>	<b>0.00</b>	<b>2 620 121.16</b>	<b>654 670.26</b>	<b>655 390.32</b>	<b>654 670.26</b>	<b>655 390.32</b>
доходи з місцевого бюджету цільового фінансування по капітальних видатках	2011	2 296 712.05	X	2 620 121.16	654 670.26	655 390.32	654 670.26	655 390.32
дохід з інших джерел по капітальних видатках	2012	0.00	X	0.00				
<b>Видатки від інвестиційної діяльності, у т.ч.:</b>	<b>3010</b>	<b>3 119 830.55</b>	<b>0.00</b>	<b>2 900 741.16</b>	<b>763 586.55</b>	<b>686 784.03</b>	<b>763 586.55</b>	<b>686 784.03</b>
капітальне будівництво	3011		X	0.00				
основних засобів	3012	3 119 830.55	X	2 900 741.16	763 586.55	686 784.03	763 586.55	686 784.03
інші необоротні матеріальні активи	3013		X	0.00				
нематеріальних активів	3014		X	0.00				
модернізація, модифікація (добудова, дообладнання, реконструкція) основних засобів	3015		X	0.00				
капітальний ремонт	3016		X	0.00				
<b>IV. Фінансова діяльність</b>								
<b>Доходи від фінансової діяльності за зобов'язаннями, у т.ч.:</b>	<b>4010</b>	<b>628 957.78</b>	<b>0.00</b>	<b>0.00</b>	<b>0.00</b>	<b>0.00</b>	<b>0.00</b>	<b>0.00</b>
кредити	4011		X	0.00				

позики	4012		X	0.00				
депозити	4013	628 957.78	X	0.00	0.00	0.00	0.00	0.00
Інші надходження	4020		X	0.00				
<b>Витрати від фінансової діяльності та зобов'язання, у т.ч.:</b>	<b>4030</b>	<b>0.00</b>	<b>0.00</b>	<b>0.00</b>	<b>0.00</b>	<b>0.00</b>	<b>0.00</b>	<b>0.00</b>
кредити	4031		X	0.00				
позики	4032		X	0.00				
депозити	4033		X	0.00				
Інші витрати	4040		X	0.00				
<b>V. Фінансовий результат діяльності</b>								
<b>Фінансовий результат, у тому числі:</b>	<b>5010</b>	<b>567 861.09</b>	<b>0.00</b>	<b>2 348.29</b>	<b>159 063.58</b>	<b>-528 116.61</b>	<b>156 018.74</b>	<b>215 382.58</b>
нерозподілені доходи	5011	567 861.09	0.00	2 348.29	159 063.58	-528 116.61	156 018.74	215 382.58
резервний фонд	5012			0.00				
<b>VI. Розрахунки з бюджетом</b>								
<b>Податки, збори та платежі до бюджету, у т.ч.:</b>	<b>6010</b>	<b>14 862 745.43</b>	<b>0.00</b>	<b>15 537 961.93</b>	<b>3 498 784.65</b>	<b>4 060 470.28</b>	<b>4 134 112.32</b>	<b>3 844 594.68</b>
податок на додану вартість	6011	25 888.44	X	61 092.00	15 273.00	15 273.00	15 273.00	15 273.00
військовий збір	6012	541 368.52	X	562 280.51	127 164.03	147 833.56	148 873.71	138 409.22
плата за землю	6013	0.00	X	0.00				
податок на дохід фізичних осіб	6014	6 496 422.23	X	6 747 366.13	1 525 968.32	1 774 002.67	1 786 484.52	1 660 910.61
єдиний внесок на загальнообов'язкове державне соціальне страхування	6015	7 799 066.24	X	8 167 223.29	1 830 379.30	2 123 361.05	2 183 481.08	2 030 001.86
інші (розшифрувати)	6016		X	0.00				
<b>VII. Додаткова інформація</b>								
Штатна чисельність працівників	7010	190	X		184	188	190	190
			X		на 01.04	на 01.07	на 01.10	на 01.01
Вартість основних засобів	7011	73 374 079.000	X		73 370 600.000	73 370 600.000	73 370 600.000	73 370 600.000
Податкова заборгованість	7012		X					
Заборгованість перед працівниками за заробітною платою	7013		X					
Дебіторська заборгованість	7016		X					
Кредиторська заборгованість	7020		X					

Генеральний директор

Головний бухгалтер



(підпис)

(підпис)

Ольга РАЇЧЕНКО

(П.Б.)

Ольга ДАНИЛЮК

(П.Б.)

**Додаток 1**

до Порядку складання фінансового плану комунальним некомерційним підприємством та контролю за його виконанням

**ПОГОДЖЕНО:**

Заступник директора департаменту- начальник управління -  
головний бухгалтер управління фінансово-економічного  
забезпечення департаменту охорони здоров'я населення  
Дніпровської міської ради



*[Signature]*

**Ольга ВОРОНЬКО**

(Посада, П.І.Б. підпис)

Одиниця виміру: грн.
Середньооблікова кількість штатних працівників : 114
Місцезнаходження: м. Дніпро, вул. Панікахи 53
Телефон: 0981608812

**ЗАТВЕРДЖУЮ:**

Заступник директора - начальник управління організаційно-кадрової роботи, правового,  
інформаційного та технічного забезпечення департаменту охорони здоров'я населення  
Дніпровської міської ради



*[Signature]*

**Олександра БОДНЯ**

(Посада, П.І.Б. підпис)

Проект	
Уточнений	
Зміни	30.06.2024 р.
зробити позначку "X"	

**ФІНАНСОВИЙ ПЛАН**

**Комунального некомерційного підприємства " Дніпровський центр первинної медико-санітарної допомоги №3 " Дніпровської міської ради**  
(назва підприємства)  
**на 2024 рік**

грн.

Показники	Код рядка	Факт минулого року	Прогноз на наступний рік	Плановий рік, усього	У тому числі за кварталами планового року			
					I	II	III	IV
1	2	3	4	5	6	7	8	9
<b>I. Формування фінансових результатів</b>								
<b>Доходи</b>								
Надходження (дохід) від реалізації продукції (товарів, робіт, послуг), у т.ч.:	1010	34 104 743,88	0,00	34 819 416,40	8 776 173,48	8 463 242,92	8 790 000,00	8 790 000,00
доходи надавача за програмою медичних гарантій від НСЗУ	1011	34 104 743,88	X	34 819 416,40	8 776 173,48	8 463 242,92	8 790 000,00	8 790 000,00
інші субвенції	1012	0,00	X	0,00	0,00	0,00	0,00	0,00
Надходження (дохід) за рахунок коштів бюджету міста	1020	7 834 179,07	X	12 311 459,00	4 185 149,00	4 319 140,00	1 879 878,00	1 927 292,00
Дохід з місцевого бюджету	1021	7 834 179,07	X	12 311 459,00	4 185 149,00	4 319 140,00	1 879 878,00	1 927 292,00
Інші надходження (доходи) , у т.ч.:	1030	5 139 533,04	0,00	4 330 492,38	1 320 863,15	1 040 569,23	977 780,00	991 280,00
кошти, що отримуються підприємством на окремі доручення (кошти від депутатів міської, обласної, державної ради)	1031	0,00	X	0,00	0,00	0,00	0,00	0,00
плата за послуги, що надаються згідно з основною діяльністю (платні послуги)	1032	0,00	X	0,00	0,00	0,00	0,00	0,00

благодійні внески, гранти та дарунки , гуманітарна допомога	1033	2 714 214,71	X	1 256 000,00	764 000,00	492 000,00	0,00	0,00
надходження (доходи) від реалізації майна	1034	213,90	X	983,15	983,15	0,00	0,00	0,00
надходження (дохід) майбутніх періодов (від оренди майна та інше)	1035	65 948,20	X	33 080,00	8 780,00	6 740,00	8 780,00	8 780,00
надходження коштів як компенсація орендарем комунальних послуг	1036	193 986,14	X	125 429,23	30 100,00	31 829,23	25 000,00	38 500,00
надходження (дохід) від централізованого постачання	1037	1 487 691,35	X	2 348 000,00	382 000,00	366 000,00	800 000,00	800 000,00
Інші надходження (дохід)(повернення коштів)	1038	0,00	X	0,00	0,00	0,00	0,00	0,00
Інші надходження (депозит)	1039	677 478,74	X	567 000,00	135 000,00	144 000,00	144 000,00	144 000,00

### II. Видатки

Оплата праці	1040	26 319 711,24	X	28 250 304,00	6 891 576,00	7 146 576,00	7 116 576,00	7 095 576,00
Нарахування на оплату праці	1050	5 776 224,89	X	6 215 065,00	1 516 146,00	1 572 247,00	1 565 646,00	1 561 026,00
Предмети, матеріали, обладнання та інвентар	1060	294 355,47	X	285 000,00	100 000,00	150 000,00	20 000,00	15 000,00
Медикаменти та перев'язувальні матеріали	1070	6 658 349,59	X	4 786 279,00	1 800 000,00	1 465 100,00	800 000,00	721 179,00
Продукти харчування	1080	230 041,61	X	500 736,00	150 000,00	125 184,00	125 184,00	100 368,00
Оплата послуг (крім комунальних)	1090	2 453 829,96	X	4 265 579,00	1 184 298,00	2 315 641,00	515 640,00	250 000,00
Видатки на відрядження	1100	0,00	X	0,00	0,00	0,00	0,00	0,00
Оплата комунальних послуг та енергоносіїв	1110	1 536 635,51	X	1 660 074,23	814 900,00	137 429,23	116 500,00	591 245,00
Окремі заходи по реалізації державних (регіональних) програм, не віднесені до заходів розвитку	1120	10 378,00	X	8 960,00	1 940,00	520,00	3 500,00	3 000,00
Соціальне забезпечення	1130	2 999 853,16	X	4 617 811,00	1 239 314,00	1 069 592,00	1 154 452,00	1 154 453,00
Інші поточні видатки	1140	0,00	X	3 028,00	3 028,00	0,00	0,00	0,00
<b>Усього доходів</b>	<b>1160</b>	<b>47 537 093,18</b>	<b>0,00</b>	<b>51 984 463,97</b>	<b>14 394 616,51</b>	<b>14 008 755,70</b>	<b>11 760 088,88</b>	<b>11 821 002,88</b>
<b>Усього видатків</b>	<b>1170</b>	<b>46 957 616,83</b>	<b>0,00</b>	<b>51 500 490,02</b>	<b>13 909 683,44</b>	<b>14 264 498,70</b>	<b>11 625 979,44</b>	<b>11 700 328,44</b>

### III. Інвестиційна діяльність

<b>Доходи від інвестиційної діяльності, у т.ч.:</b>	<b>2010</b>	<b>458 637,19</b>	<b>0,00</b>	<b>523 096,19</b>	<b>112 430,88</b>	<b>185 803,55</b>	<b>112 430,88</b>	<b>112 430,88</b>
доходи з місцевого бюджету цільового фінансування по капітальних видатках	2011	131 728,73	X	131 595,64	32 898,92	32 898,88	32 898,92	32 898,92
дохід з інших джерел по капітальних видатках	2012	326 908,46	X	391 500,55	79 531,96	152 904,67	79 531,96	79 531,96
<b>Видатки від інвестиційної діяльності, у т.ч.:</b>	<b>3010</b>	<b>678 237,40</b>	<b>0,00</b>	<b>907 653,79</b>	<b>208 481,44</b>	<b>282 209,47</b>	<b>208 481,44</b>	<b>208 481,44</b>
капітальне будівництво	3011	0,00	X	0,00	0,00	0,00	0,00	0,00
основних засобів	3012	547 537,25	X	569 145,15	151 292,78	115 266,81	151 292,78	151 292,78
інші необоротні матеріальні активи	3013	128 230,17	X	335 517,46	56 573,50	165 796,96	56 573,50	56 573,50
нематеріальних активів	3014	2 469,98	X	2 991,18	615,16	1 145,70	615,16	615,16
модернізація, модифікація (добудова, дообладнання, реконструкція) основних засобів	3015	0,00	X	0,00	0,00	0,00	0,00	0,00
капітальний ремонт	3016	0,00	X	0,00	0,00	0,00	0,00	0,00



#### IV. Фінансова діяльність

<b>Доходи від фінансової діяльності за зобов'язаннями, у т.ч.:</b>	<b>4010</b>	<b>0,00</b>	<b>0,00</b>	<b>0,00</b>	<b>0,00</b>	<b>0,00</b>	<b>0,00</b>	<b>0,00</b>
кредити	4011	0,00	X	0,00	0,00	0,00	0,00	0,00
позики	4012	0,00	X	0,00	0,00	0,00	0,00	0,00
депозити	4013	0,00	X	0,00	0,00	0,00	0,00	0,00
Інші надходження	4020	0,00	X	0,00	0,00	0,00	0,00	0,00
<b>Витрати від фінансової діяльності та зобов'язання, у т.ч.:</b>	<b>4030</b>	<b>0,00</b>	<b>0,00</b>	<b>0,00</b>	<b>0,00</b>	<b>0,00</b>	<b>0,00</b>	<b>0,00</b>
кредити	4031	0,00	X	0,00	0,00	0,00	0,00	0,00
позики	4032	0,00	X	0,00	0,00	0,00	0,00	0,00
депозити	4033	0,00	X	0,00	0,00	0,00	0,00	0,00
Інші витрати	4040	0,00	X	0,00	0,00	0,00	0,00	0,00

#### V. Фінансовий результат діяльності

<b>Фінансовий результат, у тому числі:</b>	<b>5010</b>	<b>579 476,35</b>	<b>0,00</b>	<b>483 973,95</b>	<b>484 933,07</b>	<b>-255 743,00</b>	<b>134 109,44</b>	<b>120 674,44</b>
нерозподілені доходи	5011	579 476,35	0,00	483 973,95	484 933,07	-255 743,00	134 109,44	120 674,44
резервний фонд	5012	0,00	0,00	0,00	0,00	0,00	0,00	0,00

#### VI. Розрахунки з бюджетом

<b>Податки, збори та платежі до бюджету, у т.ч.:</b>	<b>6010</b>	<b>11 006 752,77</b>	<b>0,00</b>	<b>11 377 423,96</b>	<b>2 522 214,94</b>	<b>2 893 167,60</b>	<b>2 986 378,32</b>	<b>2 975 663,10</b>
податок на додану вартість	6011	0,00	X	0,00	0,00	0,00	0,00	0,00
військовий збір	6012	366 264,68	X	409 022,49	91 193,14	104 647,01	106 748,64	106 433,70
плата за землю	6013	0,00	X	0,00	0,00	0,00	0,00	0,00
податок на дохід фізичних осіб	6014	4 737 548,24	X	4 908 266,16	1 094 315,44	1 255 763,64	1 280 983,68	1 277 203,40
єдиний внесок на загальнообов'язкове державне соціальне страхування	6015	5 776 224,89	X	5 937 371,27	1 309 330,19	1 501 369,08	1 565 646,00	1 561 026,00
інші (профсоюзні внески)	6016	126 714,96	X	122 764,04	27 376,17	31 387,87	33 000,00	31 000,00



#### VII. Додаткова інформація

Штатна чисельність працівників	7010	145,5	X	139,75	145,50	139,75	140,75	140,75
			X		на 01.01	на 01.04	на 01.07	на 01.10
Вартість основних засобів	7011	22 383 232,890	X	23 059 737,830	23 059 737,830	23 059 737,830	23 394 056,270	23 059 737,830
Податкова заборгованість	7012	0,000	X	0,000	0,000	0,000	0,000	0,000
Заборгованість перед працівниками за заробітною платою	7013	0,000	X	0,000	0,000	0,000	0,000	0,000
Дебіторська заборгованість	7016	0,000	X	0,000	0,000	0,000	0,000	0,000
Кредиторська заборгованість	7020	0,000	X	0,000	0,000	0,000	0,000	0,000

Керівник підприємства

Головний бухгалтер



  
 (відпис)  
  
 (відпис)

Ольга ШИЮТА

(П.І.Б.)

Світлана БАТУСЬ


(П.І.Б.)

**Додаток 1**

до Порядку складання фінансового плану комунальним некомерційним підприємством та контролю за його виконанням

**ПОГОДЖЕНО:**


Заступник директора - начальник управління фінансово-економічного забезпечення - головний бухгалтер Дніпровської міської ради

  
 Ольга ВОРОНЬКО  
 (Посада, П.І.Б. підпис)

Одиниця виміру	грн
Середньобюджетна кількість штатних працівників	241
м. Дніпро вул. Ламана-буд.	
Телефон 068 299 95 70	

**ЗАТВЕРДЖУЮ:**

Заступник директора - начальник управління організаційно-кадрової роботи, правового, інформаційного та технічного забезпечення департаменту охорони здоров'я населення Дніпровської міської ради

  
 Олександра БОДНЯ  
 (Посада, П.І.Б. підпис)

Проект		
Затверджений		
Уточнений	X	30.06.2024
зробити позначку "X"		

**ФІНАНСОВИЙ ПЛАН**

комунального некомерційного підприємства "Дніпровський центр первинної медико-санітарної допомоги №4 "Дніпровської міської ради

(назва підприємства)

на 2024 рік

грн.

Показники	Код рядка	Факт минулого року	Прогноз на наступний рік	Плановий рік, усього	У тому числі за кварталами планового року			
					I	II	III	IV
1	2	3	4	5	6	7	8	9
<b>I. Формування фінансових результатів</b>								
<b>Доходи</b>								
<b>Надходження (дохід) від реалізації продукції (товарів, робіт, послуг), у т.ч.:</b>	<b>1010</b>	<b>81 300 970,88</b>	<b>0,00</b>	<b>91 468 576,45</b>	<b>20 256 060,39</b>	<b>20 220 061,17</b>	<b>25 278 949,02</b>	<b>25 713 505,87</b>
доходи надавача за програмою медичних гарантій від НСЗУ	1011	81 300 970,88	X	91 468 576,45	20 256 060,39	20 220 061,17	25 278 949,02	25 713 505,87
медична субвенція та інші субвенції	1012	0,00	X	0,00	0,00	0,00	0,00	0,00
<b>Надходження (дохід) за рахунок коштів бюджету міста</b>	<b>1020</b>	<b>20 156 742,00</b>	<b>X</b>	<b>26 105 912,00</b>	<b>8 812 840,00</b>	<b>7 578 956,00</b>	<b>5 137 787,00</b>	<b>4 576 329,00</b>
Дохід з місцевого бюджету	1021	20 156 742,00	X	26 105 912,00	8 812 840,00	7 578 956,00	5 137 787,00	4 576 329,00
<b>Інші надходження (доходи), у т.ч.:</b>	<b>1030</b>	<b>29 700 685,53</b>	<b>0,00</b>	<b>22 273 633,75</b>	<b>6 095 580,37</b>	<b>5 902 495,03</b>	<b>5 727 777,73</b>	<b>4 547 780,62</b>
кошти, що отримуються підприємством на окремі доручення (кошти від депутатів міської, обласної, державної ради)	1031	0,00	X	0,00	0,00	0,00	0,00	0,00

плата за послуги, що надаються згідно з основною діяльністю (платні послуги)	1032	2 584 859,95	X	<b>3 689 051,50</b>	1 737 952,92	689 109,59	650 366,20	611 622,79
благодійні внески, гранти та дарунки	1033	10 036 334,85	X	<b>1 746 963,51</b>	29 537,44	1 717 426,07	0,00	0,00
надходження (доходи) від реалізації майна	1034	0,00	X	<b>66,75</b>	0,00	66,75	0,00	0,00
надходження (дохід) майбутніх періодов (від оренди майна та інше)	1035	1 344 793,96	X	<b>2 322 207,18</b>	392 535,81	366 172,76	708 151,80	855 346,81
надходження коштів як компенсація орендарем комунальних послуг	1036	2 522 592,88	X	<b>6 256 193,85</b>	1 622 656,22	202 505,63	1 564 048,46	2 866 983,54
надходження (дохід) від централізованого постачання	1037	6 048 833,76	X	<b>4 812 584,77</b>	2 099 198,02	2 713 386,75	0,00	0,00
Інші надходження (дохід) (залишок доходу від НСЗУ минулого року)	1038	5 012 313,51	X	<b>2 591 383,79</b>	0,00	0,00	2 591 383,79	0,00
Інші надходження (дохід) (відсотки банку)	1039	2150956,62	X	<b>855 182,40</b>	<b>213 699,96</b>	<b>213 827,48</b>	<b>213 827,48</b>	<b>213 827,48</b>
<b>II. Видатки</b>								
Оплата праці	1040	63 425 350,23	X	<b>66 867 305,20</b>	17 026 597,48	16 010 870,92	16 952 143,76	16 877 693,04
Нарахування на оплату праці	1050	13 808 614,04	X	<b>14 579 332,08</b>	3 635 227,78	3 431 061,05	3 716 090,35	3 796 952,90
Предмети, матеріали, обладнання та інвентар	1060	2 606 405,49	X	<b>4 019 129,25</b>	470 968,09	278 505,34	1 634 827,91	1 634 827,91
Медикаменти та перев'язувальні матеріали	1070	15 678 534,57	X	<b>12 191 947,30</b>	3 083 054,08	3 841 596,19	2 633 648,52	2 633 648,51
Продукти харчування	1080	723 927,91	X	<b>732 405,00</b>	175 183,56	316 869,18	240 352,26	0,00
Оплата послуг (крім комунальних)	1090	9 926 921,04	X	<b>16 530 034,67</b>	3 226 055,23	1 735 806,13	5 784 086,66	5 784 086,65
Видатки на відрядження	1100	1 340,00	X	<b>0,00</b>	0,00	0,00	0,00	0,00
Оплата комунальних послуг та енергоносіїв	1110	3 991 462,62	X	<b>10 497 352,99</b>	1 462 609,54	1 786 622,00	3 874 060,73	3 374 060,72
Окремі заходи по реалізації державних (регіональних) програм, не віднесені до заходів розвитку	1120	36 012,00	X	<b>26 292,00</b>	8 396,00	0,00	8 948,00	8 948,00
Соціальне забезпечення	1130	8 262 521,66	X	<b>10 713 955,00</b>	3 215 204,55	2 129 412,55	2 684 668,95	2 684 668,95
Інші поточні видатки	1140	403 486,89	X	<b>452 762,90</b>	0,00	0,00	252 762,90	200 000,00
<b>Усього доходів</b>	<b>1160</b>	<b>131 158 398,40</b>	<b>0,00</b>	<b>140 358 522,20</b>	<b>35 164 480,76</b>	<b>33 701 512,20</b>	<b>36 654 913,75</b>	<b>34 837 615,49</b>
<b>Усього видатків</b>	<b>1170</b>	<b>128 567 041,62</b>	<b>0,00</b>	<b>139 372 524,93</b>	<b>33 704 626,08</b>	<b>30 891 422,13</b>	<b>37 781 590,04</b>	<b>36 994 886,68</b>
<b>III. Інвестиційна діяльність</b>								
<b>Доходи від інвестиційної діяльності, у т.ч.:</b>	<b>2010</b>	<b>0,00</b>	<b>0,00</b>	<b>510 400,00</b>	<b>0,00</b>	<b>0,00</b>	<b>510 400,00</b>	<b>0,00</b>
доходи з місцевого бюджету цільового фінансування по капітальних видатках	2011	0,00	X	0,00	0,00	0,00	0,00	0,00
дохід з інших джерел по капітальних видатках	2012	0,00	X	510 400,00	0,00	0,00	510 400,00	0,00
<b>Видатки від інвестиційної діяльності, у т.ч.:</b>	<b>3010</b>	<b>9 702 465,17</b>	<b>0,00</b>	<b>2 762 008,54</b>	<b>1 401 329,77</b>	<b>1 360 678,77</b>	<b>0,00</b>	<b>0,00</b>
капітальне будівництво	3011	0,00	X	0,00	0,00	0,00	0,00	0,00
основних засобів	3012	5 127 676,89	X	<b>2 602 083,64</b>	1 355 783,01	1 246 300,63	0,00	0,00
інші необоротні матеріальні активи	3013	4 573 624,08	X	<b>159 351,64</b>	45 200,36	114 151,28	0,00	0,00
нематеріальних активів	3014	1 164,20	X	<b>573,26</b>	346,40	226,86	0,00	0,00
модернізація, модифікація (добудова, дообладнання, реконструкція) основних засобів	3015	0,00	X	<b>0,00</b>	0,00	0,00	0,00	0,00
капітальний ремонт	3016	0,00	X	<b>0,00</b>	0,00	0,00	0,00	0,00
<b>IV. Фінансова діяльність</b>								

<b>Доходи від фінансової діяльності за зобов'язаннями, у т.ч.:</b>	<b>4010</b>	<b>0,00</b>	<b>0,00</b>	<b>0,00</b>	<b>0,00</b>	<b>0,00</b>	<b>0,00</b>	<b>0,00</b>
кредити	4011	0,00	0,00	0,00	0,00	0,00	0,00	0,00
позики	4012	0,00	0,00	0,00	0,00	0,00	0,00	0,00
депозити	4013	0,00	0,00	0,00	0,00	0,00	0,00	0,00
Інші надходження	4020	0,00	0,00	0,00	0,00	0,00	0,00	0,00
<b>Витрати від фінансової діяльності та зобов'язання, у т.ч.:</b>	<b>4030</b>	<b>0,00</b>	<b>0,00</b>	<b>0,00</b>	<b>0,00</b>	<b>0,00</b>	<b>0,00</b>	<b>0,00</b>
кредити	4031	0,00	0,00	0,00	0,00	0,00	0,00	0,00
позики	4032	0,00	0,00	0,00	0,00	0,00	0,00	0,00
депозити	4033	0,00	0,00	0,00	0,00	0,00	0,00	0,00
Інші витрати	4040	0,00	0,00	0,00	0,00	0,00	0,00	0,00
<b>V. Фінансовий результат діяльності</b>								
<b>Фінансовий результат, у тому числі:</b>	<b>5010</b>	<b>2 591 356,79</b>	<b>0,00</b>	<b>985 997,27</b>	<b>1 459 854,68</b>	<b>2 810 090,07</b>	<b>-1 126 676,29</b>	<b>-2 157 271,19</b>
нерозподілені доходи	5011	2 591 356,79	0,00	985 997,27	1 459 854,68	2 810 090,07	-1 126 676,29	-2 157 271,19
резервний фонд	5012			0,00				
<b>VI. Розрахунки з бюджетом</b>								
<b>Податки, збори та платежі до бюджету, у т.ч.:</b>	<b>6010</b>	<b>26 515 943,19</b>	<b>0,00</b>	<b>28 113 642,38</b>	<b>7 175 594,97</b>	<b>6 601 812,26</b>	<b>7 134 945,22</b>	<b>7 201 289,92</b>
податок на додану вартість	6011	374 710,00	X	531 573,96	217 100,00	97 850,00	108 311,96	108 312,00
військовий збір	6012	950 560,30	X	998 698,50	255 249,00	236 001,95	254 282,16	253 165,40
плата за землю	6013	16 843,89	X	19 928,39	5 303,75	4 874,88	4 874,88	4 874,88
податок на дохід фізичних осіб	6014	11 365 214,96	X	11 984 109,44	3 062 714,44	2 832 024,38	3 051 385,88	3 037 984,75
єдиний внесок на загальнообов'язкове державне соціальне страхування	6015	13 808 614,04	X	14 579 332,08	3 635 227,78	3 431 061,05	3 716 090,35	3 796 952,90
інші (розшифрувати)	6016		0,00	0,00	0,00	0,00	0,00	0,00
<b>VII. Додаткова інформація</b>								
Штатна чисельність працівників	7010		X		281,50	281,50	281,50	281,50
					на 01.01	на 01.04	на 01.07	на 01.10
Вартість основних засобів	7011	96 041 453,150	X		96 041 453,15	89 594 539,49	88 362 700,06	88 362 700,06
Податкова заборгованість	7012		X		0,000	-2 846,910	-3 599,510	0,000
Заборгованість перед працівниками за заробітною платою	7013		X		0,000	0,000	0,000	0,000
Дебіторська заборгованість	7016		X		0,000	0,000	0,000	0,000
Кредиторська заборгованість	7020		X		0,000	0,000	0,000	0,000

Генеральний директор

Головний бухгалтер

виконавець Ірина АЗАРОВА  
тел.050 320 71 65



(підпис)

(підпис)

Андрій ПОДОЛЬНИЙ

(П.І.Б.)

Світлана ПОПУЛОВА

(П.І.Б.)

**Додаток 1**

до Порядку складання фінансового плану комунальним некомерційним підприємством та контролю за його виконанням

**ПОГОДЖЕНО:**

Заступник директора департаменту- начальник управління фінансово-економічного забезпечення, головний бухгалтер

Ольга ВОРОНЬКО

(Посада, П.І.Б. підпис)

**ЗАТВЕРДЖУЮ:**

Заступник директора-начальник управління організаційно-кадрової роботи, правового, інформаційного та технічного забезпечення департаменту охорони здоров'я населення Дніпровської міської ради

Олександра БОДНЯ

(Посада, П.І.Б. підпис)

Одиниця виміру	
Середньобликова кількість штатних працівників	199
Місцезнаходження	49128, м.Велика Дніпівська, 111
Телефон	(068)2999304

Проект	
Затверджений	
Уточнений	30.06.2024
зробити позначку	

**ФІНАНСОВИЙ ПЛАН**

комунального некомерційного підприємства

"Дніпровський центр первинної медико-санітарної допомоги №5" Дніпровської міської ради

(назва підприємства)

на 2024 рік

Показники	Код рядка	Факт мину-лого року	Прогноз на наступний рік	Плановий рік, усього	У тому числі за кварталами планового року			
					I	II	III	IV
1	2	3	4	5	6	7	8	9
<b>I. Формування фінансових результатів</b>								
<b>Доходи</b>								
Надходження (дохід) від реалізації продукції (товарів, робіт, послуг), у т.ч.:	1010	56 691 806,28	0,00	63 762 806,00	15 940 701,00	15 940 701,00	15 940 701,00	15 940 703,00
доходи надавача за програмою медичних гарантій від НСЗУ	1011	56 691 806,28	X	63 762 806,00	15 940 701,00	15 940 701,00	15 940 701,00	15 940 703,00
інші субвенції	1012		X	0,00				
Надходження (дохід) за рахунок коштів бюджету міста	1020	15 694 642,14	X	20 795 651,00	6 502 108,00	7 753 403,00	2 937 754,00	3 602 386,00
Дохід з місцевого бюджету	1021	15 694 642,14	X	20 795 651,00	6 502 108,00	7 753 403,00	2 937 754,00	3 602 386,00
Інші надходження (доходи), у т.ч.:	1030	6 151 639,65	0,00	4 473 067,00	1 568 461,00	2 296 325,00	176 458,00	431 823,00
кошти, що отримуються підприємством на окремі доручення (кошти від депутатів міської, обласної, державної ради)	1031		X	0,00				
платя за послуги, що надаються згідно з основною діяльністю (платні послуги)	1032	37 762,76	X	6 008,00	6 008,00			
благодійні внески, гранти та дарунки	1033	984 862,69	X	0,00				
надходження (доходи) від реалізації майна	1034		X	0,00				
надходження (дохід) майбутніх періодів (від оренди майна та інше)	1035	432 165,02	X	400 695,00	105 060,00	109 570,00	93 033,00	93 032,00
надходження коштів як компенсація орендарем комунальних послуг	1036	976 882,94	X	1 163 901,00	387 989,00	353 696,00	83 425,00	338 791,00
надходження (дохід) від централізованого постачання	1037	3 694 861,37	X	2 877 398,00	1 069 404,00	1 807 994,00		
Інші надходження (дохід) (відшкодування постраждалим ЧАЕС)	1038	25 104,87	X	25 065,00		25 065,00		
Інші надходження (дохід)	1039		X					

**II. Видатки**

Оплата праці	1040	38 743 298,56	X	43 928 333,00	10 397 377,00	11 014 500,00	12 953 800,00	9 562 656,00
Нарахування на оплату праці	1050	8 539 074,42	X	9 664 233,00	2 287 423,00	2 423 190,00	2 849 836,00	2 103 784,00
Предмети, матеріали, обладнання та інвентар	1060	723 495,93	X	2 617 836,00	860 936,00	469 935,00	143 480,00	1 143 485,00
Медикаменти та перев'язувальні матеріали	1070	8 939 932,93	X	7 067 347,00	2 637 177,00	2 783 961,00	573 135,00	1 073 074,00
Продукти харчування	1080	607 088,52	X	480 860,00	170 000,00	310 860,00		
Оплата послуг (крім комунальних)	1090	9 472 163,79	X	13 087 534,00	2 708 879,00	6 592 885,00	892 885,00	2 892 885,00
Видатки на відрядження	1100		X	0,00				
Оплата комунальних послуг та енергоносіїв	1110	3 200 340,25	X	5 050 614,00	1 845 735,00	1 057 620,00	301 524,00	1 845 735,00
Окремі заходи по реалізації державних (регіональних) програм, не віднесені до заходів розвитку	1120	12 298,00	X	33 446,00		19 906,00	7 540,00	6 000,00
Соціальне забезпечення	1130	5 512 083,64	X	5 456 013,00	1 351 504,00	1 376 503,00	1 364 003,00	1 364 003,00
Інші поточні видатки	1140	100 447,93	X	146 955,00	52 605,00	31 450,00	31 450,00	31 450,00
<b>Усього доходів</b>	<b>1160</b>	<b>80 980 279,73</b>	<b>0,00</b>	<b>90 804 108,00</b>	<b>24 607 791,00</b>	<b>26 966 492,00</b>	<b>19 154 913,00</b>	<b>20 074 912,00</b>
<b>Усього видатків</b>	<b>1170</b>	<b>78 958 617,64</b>	<b>0,00</b>	<b>89 101 624,00</b>	<b>22 809 008,00</b>	<b>27 151 891,00</b>	<b>19 117 653,00</b>	<b>20 023 072,00</b>

**III. Інвестиційна діяльність**

<b>Доходи від інвестиційної діяльності, у т.ч.:</b>	<b>2010</b>	<b>1 710 117,59</b>	<b>0,00</b>	<b>1 241 110,00</b>	<b>442 721,00</b>	<b>798 389,00</b>	<b>0,00</b>	<b>0,00</b>
доходи з місцевого бюджету цільового фінансування по капітальних видатках	2011	387 195,90	X	213 530,00	106 765,00	106 765,00		
дохід з інших джерел по капітальних видатках	2012	1 322 921,69	X	1 027 580,00	335 956,00	691 624,00		
<b>Видатки від інвестиційної діяльності, у т.ч.:</b>	<b>3010</b>	<b>3 108 393,67</b>	<b>0,00</b>	<b>1 568 453,00</b>	<b>497 372,00</b>	<b>1 071 081,00</b>	<b>0,00</b>	<b>0,00</b>
капітальне будівництво	3011		X	0,00				
основних засобів	3012	2 365 714,87	X	1 487 668,00	494 979,00	992 689,00		
інші необоротні матеріальні активи	3013	742 678,80	X	80 785,00	2 393,00	78 392,00		
нематеріальних активів	3014		X					
модернізація, модифікація (добудова, дообладнання, реконструкція) основних засобів	3015		X	0,00				
капітальний ремонт	3016		X	0,00				

**IV. Фінансова діяльність**

<b>Доходи від фінансової діяльності за зобов'язаннями, у т.ч.:</b>	<b>4010</b>	<b>732 074,07</b>	<b>0,00</b>	<b>531 474,00</b>	<b>153 800,00</b>	<b>177 674,00</b>	<b>100 000,00</b>	<b>100 000,00</b>
кредити	4011		X	0,00				
позики	4012		X	0,00				
депозити	4013	732 074,07	X	531 474,00	153 800,00	177 674,00	100 000,00	100 000,00
Інші надходження	4020		X	0,00				
<b>Витрати від фінансової діяльності та зобов'язання, у т.ч.:</b>	<b>4030</b>	<b>0,00</b>	<b>0,00</b>	<b>0,00</b>	<b>0,00</b>	<b>0,00</b>	<b>0,00</b>	<b>0,00</b>
кредити	4031		X	0,00				
позики	4032		X	0,00				
депозити	4033		X	0,00				
Інші витрати	4040		X	0,00				

**V. Фінансовий результат діяльності**

<b>Фінансовий результат, у тому числі:</b>	<b>5010</b>	<b>2 021 662,09</b>	<b>0,00</b>	<b>1 702 484,00</b>	<b>1 798 783,00</b>	<b>-185 399,00</b>	<b>37 260,00</b>	<b>51 840,00</b>
нерозподілені доходи	5011	2 021 662,09	0,00	1 702 484,00	1 798 783,00	-185 399,00	37 260,00	51 840,00
резервний фонд	5012			0,00				

**VI. Розрахунки з бюджетом**


<b>Податки, збори та платежі до бюджету, у т.ч.:</b>	<b>6010</b>	<b>16 276 863,43</b>	<b>0,00</b>	<b>18 330 457,94</b>	<b>4 341 911,52</b>	<b>4 595 217,50</b>	<b>5 400 027,00</b>	<b>3 993 301,92</b>
податок на додану вартість	6011	71 861,00	X	96 800,00	24 200,00	24 200,00	24 200,00	24 200,00
військовий збір	6012	592 260,70	X	658 925,00	155 960,66	165 217,50	194 307,00	143 439,84
плата за землю	6013	2 678,65	X	3 400,00	2 800,00			600,00
податок на дохід фізичних осіб	6014	7 107 152,10	X	7 907 099,94	1 871 527,86	1 982 610,00	2 331 684,00	1 721 278,08
єдиний внесок на загальнообов'язкове державне соціальне страхування	6015	8 502 910,98	X	9 664 233,00	2 287 423,00	2 423 190,00	2 849 836,00	2 103 784,00
інші (розшифрувати)	6016		X	0,00				

**VII. Додаткова інформація**

Штатна чисельність працівників	7010	208	X	199	199	199	199	199
			X		на 01.04	на 01.07	на 01.10	на 01.01
Вартість основних засобів	7011	41 288 789,16	X	47 478 861,36	48 184 180,00	47 478 861,36	47 478 861,36	47 478 861,36
Податкова заборгованість	7012		X					
Заборгованість перед працівниками за заробітною платою	7013		X					
Дебіторська заборгованість	7016							
Кредиторська заборгованість	7020							

Генеральний директор

Головний бухгалтер



Льбіна АНОШКО

(П.І.Б.)

Юдмила СИНІЦЯ

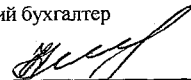
(П.І.Б.)

Додаток 1

до Порядку складання фінансового плану комунальним некомерційним підприємством та контролю за його виконанням

ПОГОДЖЕНО:

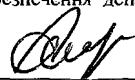
Заступник директора департаменту- начальник управління фінансово-економічного забезпечення, головний бухгалтер

  
Ольга ВОРОНЬКО  
(Посада, П.І.Б. підпис)

Одиниця виміру	грн.
Серійно-видавничий каталог, штатний працівник	998
Місцезнаходження	м. Дніпропетровськ, вулиця 41
Телефон	722-21-83

ЗАТВЕРДЖУЮ:

Заступник директора-начальник управління організаційно-кадрової роботи, правового, інформаційного та технічного забезпечення департаменту охорони здоров'я населення Дніпровської міської ради

  
Олександра БОДНЯ  
(Посада, П.І.Б. підпис)

Проект	дата/місяць/рік
Затверджено	
Уточнено	28.06.2024
робити позначку "X"	

ФІНАНСОВИЙ ПЛАН

КНП "Дніпровський центр первинної медико-санітарної допомоги №6" ДМР

(назва підприємства)

на 2024 рік

грн.

Показники	Код рядка	Факт минулого року	Прогноз на наступний рік	Плановий рік, усього	У тому числі за кварталами планового року			
					I	II	III	IV
1	2	3	4	5	6	7	8	9
<b>I. Формування фінансових результатів</b>								
<b>Доходи</b>								
<b>Надходження (дохід) від реалізації продукції (товарів, робіт, послуг), у т.ч.:</b>	<b>1010</b>	<b>36 948 532,66</b>	<b>x</b>	<b>35 272 450,43</b>	<b>8 851 781,43</b>	<b>8 717 106,14</b>	<b>8 851 781,43</b>	<b>8 851 781,43</b>
доходи надавача за програмою медичних гарантій від НСЗУ	1011	36 948 532,66	x	35 272 450,43	8 851 781,430	8 717 106,140	8 851 781,430	8 851 781,430
медична субвенція та інші субвенції	1012	0,00	x	0,00	0,00	0,00	0,00	0,00
<b>Надходження (дохід) за рахунок коштів бюджету міста</b>	<b>1020</b>	<b>11 735 519,17</b>	<b>x</b>	<b>12 034 845,03</b>	<b>2 590 672,82</b>	<b>2 658 492,21</b>	<b>3 392 840,00</b>	<b>3 392 840,00</b>
Дохід з місцевого бюджету	1021	11 735 519,17	x	12 034 845,03	2 590 672,82	2 658 492,21	3 392 840,00	3 392 840,00
<b>Інші надходження (доходи), у т.ч.:</b>	<b>1030</b>	<b>3 689 510,62</b>	<b>x</b>	<b>9 785 850,33</b>	<b>4 103 564,12</b>	<b>2 809 786,21</b>	<b>1 336 250,00</b>	<b>1 536 250,00</b>
кошти, що отримуються підприємством на окремі доручення (кошти від депутатів міської, обласної, державної ради)	1031	0,00	x	0,00	0,00	0,00	0,00	0,00
плата за послуги, що надаються згідно з основною діяльністю (платні послуги)	1032	0,00	x	0,00	0,00	0,00	0,00	0,00
Безоплатно отримані	1033	0,00	x	9 597,57	6 331,75	3 265,82	0,00	0,00
надходження (доходи) від реалізації майна	1034	0,00	x	0,00	0,00	0,00	0,00	0,00



надходження (дохід) майбутніх періодов (від оренди майна та інше)	1035	211 500,00	x	426 000,00	135 000,00	93 000,00	99 000,00	99 000,00
надходження коштів як компенсація орендарем комунальних послуг	1036	911 500,00	x	1 044 000,00	15 000,00	669 000,00	80 000,00	280 000,00
надходження (дохід) від централізованого постачання	1037	1 251 660,09	x	6 217 691,54	3 160 012,59	1 457 678,95	800 000,00	800 000,00
Інші надходження (дохід) гуманітарна допомога	1038	1 314 850,53	x	1 636 561,22	587 219,78	394 841,44	327 250,00	327 250,00
Інші надходження (відсотки на поточний рахунок)	1039		x	452 000,00	200 000,00	192 000,00	30 000,00	30 000,00

### II. Видатки

Оплата праці	1040	25 680 725,13	x	26 223 000,00	5 910 000,00	6 879 000,00	6 717 000,00	6 717 000,00
Нарахування на оплату праці	1050	5 631 284,47	x	5 769 060,00	1 300 200,00	1 513 380,00	1 477 740,00	1 477 740,00
Предмети, матеріали, обладнання та інвентар	1060	264 183,00	x	226 100,10	20 300,00	99 678,10	53 061,00	53 061,00
Медикаменти та перев'язувальні матеріали	1070	5 973 610,00	x	8 291 610,00	4 540 000,00	1 825 000,00	907 555,00	1 019 055,00
Продукти харчування	1080	159 568,00	x	185 010,00	52 510,00	35 000,00	48 750,00	48 750,00
Оплата послуг (крім комунальних)	1090	6 460 000,00	x	7 074 377,00	3 046 200,00	1 649 615,00	1 189 281,00	1 189 281,00
Видатки на відрядження	1100	0,00	x	710,00	0,00	710,00	0,00	0,00
Оплата комунальних послуг та енергоносіїв	1110	2 753 827,00	x	2 831 354,00	1 077 100,00	780 000,00	174 254,00	800 000,00
Окремі заходи по реалізації державних (регіональних) програм, не віднесені до заходів розвитку	1120	8 000,00	x	12 310,00	520,00	10 790,00	1 000,00	0,00
Соціальне забезпечення	1130	2 540 034,00	x	2 960 944,00	740 236,00	740 236,00	740 236,00	740 236,00
Інші поточні видатки	1140	0,00	x	4 588,00	0,00	4 588,00	0,00	0,00
<b>Усього доходів</b>	<b>1160</b>	<b>54 994 511,93</b>	<b>x</b>	<b>59 117 095,27</b>	<b>16 114 967,85</b>	<b>14 670 384,56</b>	<b>14 065 871,43</b>	<b>14 265 871,43</b>
<b>Усього видатків</b>	<b>1170</b>	<b>54 771 410,34</b>	<b>x</b>	<b>59 108 171,10</b>	<b>18 014 858,00</b>	<b>15 100 647,10</b>	<b>12 628 210,00</b>	<b>13 364 456,00</b>

### III. Інвестиційна діяльність

<b>Доходи від інвестиційної діяльності, у т.ч.:</b>	<b>2010</b>	<b>2 260 949,48</b>	<b>x</b>	<b>2 023 949,48</b>	<b>568 949,48</b>	<b>485 000,00</b>	<b>485 000,00</b>	<b>485 000,00</b>
доходи з місцевого бюджету цільового фінансування по капітальних видатках	2011		x	0,00				
дохід з інших джерел по капітальних видатках	2012	2 260 949,48	x	2 023 949,48	568 949,48	485 000,00	485 000,00	485 000,00
<b>Видатки від інвестиційної діяльності, у т.ч.:</b>	<b>3010</b>	<b>5 300 178,74</b>	<b>x</b>	<b>5 529 108,00</b>	<b>1 327 792,00</b>	<b>1 562 650,00</b>	<b>1 319 333,00</b>	<b>1 319 333,00</b>
капітальне будівництво	3011		x	0,00				
основних засобів	3012	4 894 587,46	x	5 009 857,00	1 252 200,00	1 292 657,00	1 232 500,00	1 232 500,00
інші необоротні матеріальні активи	3013	404 260,28	x	422 827,00	75 204,00	174 623,00	86 500,00	86 500,00
нематеріальних активів	3014	1 331,00	x	96 424,00	388,00	95 370,00	333,00	333,00
модернізація, модифікація (добудова, дообладнання, реконструкція) основних засобів	3015		x	0,00				
капітальний ремонт	3016		x	0,00				


### IV. Фінансова діяльність

<b>Доходи від фінансової діяльності за зобов'язаннями, у т.ч.:</b>	<b>4010</b>	<b>360 000,00</b>	<b>x</b>	<b>0,00</b>	<b>0,00</b>	<b>0,00</b>	<b>0,00</b>	<b>0,00</b>
кредити	4011		x	0,00				

позики	4012		x	0,00				
депозити	4013	360 000,00	x	0,00				
Інші надходження	4020		x	0,00				
<b>Витрати від фінансової діяльності та зобов'язання, у т.ч.:</b>	<b>4030</b>	<b>0,00</b>	<b>x</b>	<b>0,00</b>	<b>0,00</b>	<b>0,00</b>	<b>0,00</b>	<b>0,00</b>
кредити	4031		x	0,00				
позики	4032		x	0,00				
депозити	4033		x	0,00				
Інші витрати	4040		x	0,00				
<b>V. Фінансовий результат діяльності</b>								
<b>Фінансовий результат, у тому числі:</b>	<b>5010</b>	<b>1 954 927,47</b>	<b>x</b>	<b>8 924,17</b>	<b>-1 899 890,15</b>	<b>-430 262,54</b>	<b>1 437 661,43</b>	<b>901 415,43</b>
нерозподілені доходи	5011	223 101,59	x	8 924,17	-1 899 890,15	-430 262,54	1 437 661,43	901 415,43
резервний фонд	5012		x					
<b>VI. Розрахунки з бюджетом</b>								
<b>Податки, збори та платежі до бюджету, у т.ч.:</b>	<b>6010</b>	<b>10 307 335,51</b>	<b>x</b>	<b>10 882 545,00</b>	<b>2 452 650,00</b>	<b>2 854 785,00</b>	<b>2 787 555,00</b>	<b>2 787 555,00</b>
податок на додану вартість	6011		x	0,00				
військовий збір	6012	373 387,82	x	393 345,00	88 650,00	103 185,00	100 755,00	100 755,00
плата за землю	6013		x	0,00				
податок на дохід фізичних осіб	6014	4 456 832,46	x	4 720 140,00	1 063 800,00	1 238 220,00	1 209 060,00	1 209 060,00
єдиний внесок на загальнообов'язкове державне соціальне страхування	6015	5 477 115,23	x	5 769 060,00	1 300 200,00	1 513 380,00	1 477 740,00	1 477 740,00
інші (розшифрувати)	6016		x	0,00				
<b>VII. Додаткова інформація</b>								
Штатна чисельність працівників	7010	198		198	198	201	201	201
				на 01.01	на 01.04	на 01.07	на 01.10	на 01.01
Вартість основних засобів	7011	53 288 292,890		52 201 321,55	53 224 955,67	52 201 321,55	52 201 321,55	52 201 321,55
Податкова заборгованість	7012	0,000		0,000	0,000	0,000	0,000	0,000
Заборгованість перед працівниками за заробітною платою	7013	0,000		0,000	0,000	0,000	0,000	0,000
Дебіторська заборгованість	7016	0,000		0,000	0,000	0,000	0,000	0,000
Кредиторська заборгованість	7020	0,000		0,000	0,000	0,000	0,000	0,000

Керівник підприємства

Заступник керівника



Дмитро САЗОНОВ

(П.І.Б.)

Анжела ПЕТРОВА

(П.І.Б.)

Додаток 1  
до Порядку складання фінансового плану комунальним некомерційним підприємством та контролю за його

**ПОГОДЖЕНО:**

Заступник директора департаменту - начальник управління фінансово-економічного забезпечення  
головний бухгалтер департаменту охорони здоров'я Дніпровської міської ради

Ольга ВОРОНЬКО

(Посада, П.І.Б. підпис)

Одиниця виміру	грн.
Середньооблікова кількість штатних працівників	167
Місцезнаходження	м. Дніпро, вул. Краснощільська 6/б
Телефон	0672110633

**ЗАТВЕРДЖУЮ:**

Заступник директора-начальник управління організаційно-кадровою роботою, правового, інформаційного та технічного  
забезпечення департаменту охорони здоров'я населення Дніпровської міської ради

Олександра БОДНЯ

(Посада, П.І.Б. підпис)

Проект		дата/місяць/рік
Затверджений		30.06.2024
Уточнений	X	

зробити позначку "X"

**ФІНАНСОВИЙ ПЛАН**  
**комунального некомерційного підприємства "Дніпровський центр первинної медико-санітарної допомоги №7" ДМР**  
(назва підприємства)  
на 2024 рік

Показники	Код рядка	Факт минулого року	Прогноз на наступний рік	Плановий рік, усього	У тому числі за кварталами планового року				грн.
					I	II	III	IV	
1	2	3	4	5	6	7	8	9	
<b>I. Формування фінансових результатів</b>									
<b>Доходи</b>									
Надходження (дохід) від реалізації продукції (товарів, робіт, послуг), у т.ч.:	1010	45 652 616,56	0,00	45 827 289,67	11 377 324,22	10 987 443,73	11 684 029,43	11 778 492,29	
доходи надавача за програмою медичних гарантій від НСЗУ	1011	45 652 616,56	X	45 827 289,67	11 377 324,22	10 987 443,73	11 684 029,43	11 778 492,29	
інші субвенції	1012	0,00	X	0,00	0,00	0,00	0,00	0,00	
Надходження (дохід) за рахунків коштів бюджету міста	1020	17 748 262,26	X	19 715 797,93	3 137 388,86	4 853 930,65	4 704 718,38	7 019 760,04	
Дохід з місцевого бюджету	1021	17 748 262,26	X	19 715 797,93	3 137 388,86	4 853 930,65	4 704 718,38	7 019 760,04	
<b>Інші надходження (доходи), у т.ч.:</b>	1030	12 948 104,17	0,00	10 070 530,77	2 342 357,81	2 981 704,77	2 196 495,94	2 549 972,25	
кошти, що отримуються підприємством на окремі доручення (кошти від депутатів міської, обласної, державної ради)	1031	0,00	X	0,00	0,00	0,00	0,00	0,00	
плата за послуги, що надаються згідно з основною діяльністю (платні послуги)	1032	0,00	X	0,00	0,00	0,00	0,00	0,00	
благодійні внески, гранти та дарунки	1033	5 631 843,27	X	4 862 727,04	1 070 572,82	1 698 199,57	818 127,98	1 275 826,67	
надходження (доходи) від реалізації майна	1034	0,00	X	0,00	0,00	0,00	0,00	0,00	
надходження (дохід) майбутніх періодів (від оренди майна та інше)	1035	14 955,59	X	17 257,63	3 786,18	3 871,45	4 800,00	4 800,00	
надходження коштів як компенсація орендарем комунальних послуг	1036	418 246,60	X	437 916,48	113 795,39	99 409,40	99 409,40	125 302,29	
надходження (дохід) від централізованого постачання	1037	6 084 599,59	X	4 000 211,91	970 181,25	990 902,32	1 084 695,73	954 432,61	
Інші надходження (дохід) нарахуванні плати на середньзалишки коштів на поточних рахунках (% річних)	1038	796 660,12	X	752 417,71	184 022,17	189 322,03	189 462,83	189 610,68	
Інші надходження (дохід)	1039	1799,00	X	0,00	0,00	0,00	0,00	0,00	



**VI. Розрахунки з бюджетом**

<b>Податки, збори та платежі до бюджету, у т.ч.:</b>	<b>6010</b>	<b>14 144 362,01</b>	<b>0,00</b>	<b>15 009 428,71</b>	<b>3 531 998,86</b>	<b>3 902 687,80</b>	<b>3 888 381,57</b>	<b>3 686 360,47</b>
податок на додану вартість	6011	24 989,82	X	33 748,68	17 904,10	4 578,28	5 508,20	5 758,10
військовий збір	6012	514 713,77	X	543 130,35	128 433,15	141 327,65	140 340,28	133 029,28
плата за землю	6013	478,22	X	502,80	125,70	125,70	125,70	125,70
податок на дохід фізичних осіб	6014	6 173 030,41	X	6 519 852,90	1 537 537,36	1 701 880,88	1 684 083,33	1 596 351,33
єдиний внесок на загальнообов'язкове державне соціальне страхування	6015	7 431 149,79	X	7 912 193,98	1 847 998,55	2 054 775,29	2 058 324,07	1 951 096,07
інші (розшифрувати)	6016	0,00	X	0,00	0,00	0,00	0,00	0,00

**VII. Додаткова інформація**

<b>Штатна чисельність працівників</b>	<b>7010</b>	<b>165</b>	<b>X</b>	<b>0,00</b>	<b>163</b>	<b>167</b>	<b>170</b>	<b>173</b>
			X		на 01.04	на 01.07	на 01.10	на 01.01
Вартість основних засобів	7011	93 174 188,27	X	0,000	93 773 252,65	94 013 598,20	94 220 098,20	94 220 098,20
Податкова заборгованість	7012	0,00	X	0,00	0,00	0,00	0,00	0,00
Заборгованість перед працівниками за заробітною платою	7013	0,00	X	0,00	0,00	0,00	0,00	0,00
Дебіторська заборгованість	7016	7 370,46	X	0,00	20 944,85	15 874,56	7 937,28	0,00
Кредиторська заборгованість	7020	28 907,40	X	0,00	52 115,09	0,00	0,00	0,00

Генеральний директор



(підпис)

Віктор ДУБОВИК

(П.І.Б.)

Головний бухгалтер

(підпис)

Олена СЕРЕБРЯНСЬКА

(П.І.Б.)

**Додаток 1**

до Порядку складання фінансового плану комунальним некомерційним підприємством та контролю за його виконанням

**ПОГОДЖЕНО**

Заступник директора-начальник управління фінансово-економічного забезпечення-головний бухгалтер

Ольга ВОРОНЬКО

(Посада, П.І.Б. підпис)

Одиниця виміру	грн
Середньобудівкова кількість платіжних графіків	230
Місцезнаходження	Дніпро, вул. Галицької Мазепи 53А
Телефон	067-115-15-93

**ЗАТВЕРДЖУЮ:**

Заступник директора-начальник управління організаційно-кадрової роботи, правового, інформаційного та технічного забезпечення

Олександра БОДНЯ

(Посада, П.І.Б. підпис)

Проект	
Затверджений	
Уточнений	x
зробити позначку "X"	

**ФІНАНСОВИЙ ПЛАН**

комунального некомерційного підприємства "Дніпровський центр первинної медико-санітарної допомоги № 8" ДМР

(назва підприємства)

на 2024 рік

Показники	Код рядка	Факт минулого року	Прогноз на наступний рік	Плановий рік, усього	У тому числі за кварталами планового року			
					I	II	III	IV
1	2	3	4	5	6	7	8	9
<b>I. Формування фінансових результатів</b>								
<b>Доходи</b>								
Надходження (дохід) від реалізації продукції (товарів, робіт, послуг), у	1010	72 583 824,00	0,00	71 726 824,00	17 288 956,00	16 484 956,00	18 976 456,00	18 976 456,00
доходи надавача за програмою медичних гарантій від НСЗУ	1011	72 583 824,00	X	71 726 824,00	17 288 956,00	16 484 956,00	18 976 456,00	18 976 456,00
інші субвенції	1012	0,00	X	0,00	0,00	0,00	0,00	0,00
<b>Надходження (дохід) за рахунок коштів бюджету міста</b>	<b>1020</b>	<b>14 856 217,00</b>	<b>X</b>	<b>17 995 843,00</b>	<b>3 505 755,50</b>	<b>4 827 095,50</b>	<b>4 793 805,50</b>	<b>4 869 186,50</b>
Дохід з місцевого бюджету	1021	14 856 217,00	X	17 995 843,00	3 505 755,50	4 827 095,50	4 793 805,50	4 869 186,50
<b>Інші надходження (доходи), у т.ч.:</b>	<b>1030</b>	<b>13 770 791,00</b>	<b>0,00</b>	<b>14 907 013,24</b>	<b>3 400 581,00</b>	<b>5 047 047,24</b>	<b>3 411 954,80</b>	<b>3 047 430,20</b>
кошти, що отримуються підприємством на окремі доручення (кошти від депутатів міської, обласної, державної ради)	1031	0,00	X	0,00	0,00	0,00	0,00	0,00
плата за послуги, що надаються згідно з основною діяльністю (платні послуги)	1032	2 206 209,00	X	2 669 112,24	459 159,00	969 475,24	564 559,80	675 918,20
благодійні внески, гранти та дарунки	1033	4 679 483,00	X	4 345 562,00	1 190 000,00	1 084 304,00	1 100 840,00	970 418,00
надходження (доходи) від реалізації майна	1034	0,00	X	0,00	0,00	0,00	0,00	0,00
надходження (дохід) майбутніх періодів (від оренди майна та інше)	1035	489 785,00	X	240 860,00	46 215,00	66 215,00	64 215,00	64 215,00
надходження коштів як компенсація орендарем комунальних послуг	1036	443 137,00	X	388 516,00	112 879,00	123 879,00	75 879,00	75 879,00
надходження (дохід) від централізованого постачання	1037	4 101 902,00	X	5 961 263,00	1 274 628,00	2 451 174,00	1 290 461,00	945 000,00
Інші надходження (дохід) (повернення коштів)	1038	0,00	X	1 700,00	1 700,00	0,000	0,000	0,000
Інші надходження (депозити)	1039	1850275,00	X	1 300 000,00	316 000,00	352 000,00	316 000,00	316 000,00

II. Видатки								
Оплата праці	1040	52 333 681,00	X	57 699 781,65	12 107 621,63	14 188 821,64	15 384 201,19	16 019 137,19
Нарахування на оплату праці	1050	11 513 409,82	X	12 468 951,96	2 663 676,76	2 896 540,76	3 384 524,26	3 524 210,18
Предмети, матеріали, обладнання та інвентар	1060	245 123,62	X	352 200,00	116 200,00	48 000,00	85 000,00	103 000,00
Медикаменти та перев'язувальні матеріали	1070	14 289 710,78	X	12 734 759,58	3 484 974,23	4 370 042,35	2 525 301,00	2 354 442,00
Продукти харчування	1080	477 288,00	X	795 887,84	209 471,96	330 471,96	126 471,96	129 471,96
Оплата послуг (крім комунальних)	1090	4 168 701,34	X	7 830 173,00	1 454 761,00	3 544 312,00	1 524 000,00	1 307 100,00
Видатки на відрядження	1100	0,00	X	0,00	0,00	0,00	0,00	0,00
Оплата комунальних послуг та енергоносіїв	1110	1 939 072,42	X	3 492 336,00	781 500,00	722 402,00	987 369,00	1 001 065,00
Окремі заходи по реалізації державних (регіональних) програм, не віднесені до заходів розвитку	1120	30 000,00	X	22 000,00	0,00	0,00	18 500,00	3 500,00
Соціальне забезпечення	1130	5 823 931,55	X	8 083 144,00	1 571 576,00	2 827 862,00	2 176 854,00	1 506 852,00
Інші поточні видатки	1140	0,00	X	0,00	0,00	0,00	0,00	0,00
<b>Усього доходів</b>	<b>1160</b>	<b>102 332 917,48</b>	<b>0,00</b>	<b>105 877 749,08</b>	<b>24 613 499,34</b>	<b>26 585 052,74</b>	<b>27 454 170,30</b>	<b>27 225 026,70</b>
<b>Усього видатків</b>	<b>1170</b>	<b>96 761 715,14</b>	<b>0,00</b>	<b>105 259 669,27</b>	<b>22 969 640,39</b>	<b>29 279 311,52</b>	<b>26 617 080,22</b>	<b>26 393 637,14</b>
III. Інвестиційна діяльність								
<b>Доходи від інвестиційної діяльності, у т.ч.:</b>	<b>2010</b>	<b>1 122 085,48</b>	<b>0,00</b>	<b>1 248 068,84</b>	<b>418 206,84</b>	<b>225 954,00</b>	<b>271 954,00</b>	<b>331 954,00</b>
доходи з місцевого бюджету цільового фінансування по капітальних видатках	2011	462 376,64	X	433 360,00	100 590,00	91 590,00	90 590,00	150 590,00
дохід з інших джерел по капітальних видатках	2012	659 708,84	X	814 708,84	317 616,84	134 364,00	181 364,00	181 364,00
<b>Видатки від інвестиційної діяльності, у т.ч.:</b>	<b>3010</b>	<b>5 940 796,61</b>	<b>0,00</b>	<b>1 780 435,24</b>	<b>579 858,81</b>	<b>350 858,81</b>	<b>404 858,81</b>	<b>444 858,81</b>
капітальне будівництво	3011		X	0,00				
основних засобів	3012	1 227 470,26	X	1 538 551,24	523 637,81	337 637,81	363 637,81	313 637,81
інші необоротні матеріальні активи	3013	400 000,00	X	241 104,00	56 026,00	13 026,00	41 026,00	131 026,00
нематеріальних активів	3014	780,00	X	780,00	195,00	195,00	195,00	195,00
модернізація, модифікація (добудова, дообладнання, реконструкція) основних засобів	3015	0,00	X	0,00				
капітальний ремонт	3016	4 312 546,35	X	0,00	0,00	0,00	0,00	0,00
IV. Фінансова діяльність								
<b>Доходи від фінансової діяльності за зобов'язаннями, у т.ч.:</b>	<b>4010</b>	<b>0,00</b>	<b>0,00</b>	<b>0,00</b>	<b>0,00</b>	<b>0,00</b>	<b>0,00</b>	<b>0,00</b>
кредити	4011		X	0,00				
позики	4012		X	0,00				
депозити	4013		X	0,00				
Інші надходження	4020		X	0,00				
<b>Витрати від фінансової діяльності та зобов'язання, у т.ч.:</b>	<b>4030</b>	<b>0,00</b>	<b>0,00</b>	<b>0,00</b>	<b>0,00</b>	<b>0,00</b>	<b>0,00</b>	<b>0,00</b>
кредити	4031		X	0,00				
позики	4032		X	0,00				
депозити	4033		X	0,00				
Інші витрати	4040		X	0,00				

**V. Фінансовий результат діяльності**

<b>Фінансовий результат, у тому числі:</b>	<b>5010</b>	<b>5 571 202,34</b>	<b>0,00</b>	<b>618 079,81</b>	<b>1 643 858,95</b>	<b>-2 694 258,78</b>	<b>837 090,08</b>	<b>831 389,56</b>
нерозподілені доходи	5011	5 571 202,34	0,00	618 079,81	1 643 858,95	-2 694 258,78	837 090,08	831 389,56
резервний фонд	5012			0,00				

**VI. Розрахунки з бюджетом**

<b>Податки, збори та платежі до бюджету, у т.ч.:</b>	<b>6010</b>	<b>22 241 814,43</b>	<b>0,00</b>	<b>24 047 907,20</b>	<b>5 188 739,19</b>	<b>5 426 749,20</b>	<b>6 581 285,51</b>	<b>6 851 133,31</b>
податок на додану вартість	6011	0,00	X	176 500,00	43 000,00	47 500,00	43 000,00	43 000,00
військовий збір	6012	785 005,22	X	857 496,72	181 614,32	204 832,32	230 763,02	240 287,06
плата за землю	6013	0,00	X	0,00	0,00	0,00	0,00	0,00
податок на дохід фізичних осіб	6014	9 420 062,58	X	10 285 960,70	2 179 371,89	2 453 987,90	2 769 156,21	2 883 444,69
єдиний внесок на загальнообов'язкове державне соціальне страхування	6015	11 513 409,82	X	12 168 951,96	2 663 676,76	2 596 540,76	3 384 524,26	3 524 210,18
інші (профвнески)	6016	523 336,81	X	558 997,82	121 076,22	123 888,22	153 842,01	160 191,37

**VII. Додаткова інформація**

Штатна чисельність працівників	7010	300,25	X		300,25	300,25	300,25	300,25
			X		на 01.04	на 01.07	на 01.10	на 01.01
Вартість основних засобів	7011	38 089 655			38 089 655	38 089 655	38 089 655	38 089 655
Податкова заборгованість	7012		X					
Заборгованість перед працівниками за заробітною платою	7013		X					
Дебіторська заборгованість	7016		X					
Кредиторська заборгованість	7020		X					

Керівник підприємства

Головний бухгалтер



Антоніна ДУМЕНКО

(П.І.Б.)

Тетяна ЦИБУЛЬСЬКА

(П.І.Б.)



**Додаток 1**

до Порядку складання фінансового плану комунальним некомерційним підприємством та контролю за його виконанням

**ПОГОДЖЕНО:**

Заступник директора - начальник управління фінансово - економічного забезпечення - головний бухгалтер



*[Handwritten signature]*

**Ольга ВОРОНЬКО**

(Посада, П.І.Б. підпис)

**ЗАТВЕРДЖУЮ:**

Заступник директора - начальник управління організаційно - кадрової роботи, правового, інформаційного та технічного забезпечення



*[Handwritten signature]*

**Олександра БОДНЯ**

(Посада, П.І.Б. підпис)

Одиниця виміру	грн
Середньооблікова кількість штатних працівників	215
Місцезнаходження	49130, м.Дніпро, пров.Фестивальний, 1
Телефон	0667656063

Проект	
Затверджений	
Уточнений	27.06.2024
зробити позначку "X"	

**ФІНАНСОВИЙ ПЛАН**

**Комунального некомерційного підприємства "Дніпровський центр первинної медико-санітарної допомоги №9" Дніпровської міської ради**

(назва підприємства)

на 2024 рік

грн.


Показники	Код рядка	Факт мину-лого року	Прогноз на наступний рік	Плановий рік, усього	У тому числі за кварталами планового року			
					I	II	III	IV
1	2	3	4	5	6	7	8	9
<b>I. Формування фінансових результатів</b>								
<b>Доходи</b>								
Надходження (дохід) від реалізації продукції (товарів, робіт, послуг), у т.ч.:	1010	87 154 790.00	X	96 672 479.00	22 534 799.00	22 491 442.00	25 823 119.00	25 823 119.00
доходи надавача за програмою медичних гарантій від НСЗУ	1011	87 154 790.00	X	96 672 479.00	22 534 799.00	22 491 442.00	25 823 119.00	25 823 119.00
медична субвенція та інші субвенції	1012	0.00	X	0.00	0.00	0.00	0.00	0.00
Надходження (дохід) за рахунок коштів бюджету міста	1020	15 822 386.00	X	23 136 823.00	4 007 039.00	4 269 434.00	10 981 330.00	3 879 020.00
Дохід з місцевого бюджету	1021	15 822 386.00	X	23 136 823.00	4 007 039.00	4 269 434.00	10 981 330.00	3 879 020.00
Інші надходження (доходи), у т.ч.:	1030	12 060 547.00	X	16 349 621.00	3 624 014.00	3 905 118.00	3 971 050.00	4 849 439.00
кошти, що отримуються підприємством на окремі доручення (кошти від депутатів міської, обласної, державної ради)	1031	0.00	X	0.00	0.00	0.00	0.00	0.00
плата за послуги, що надаються згідно з основною діяльністю (платні послуги)	1032	0.00	X	0.00	0.00	0.00	0.00	0.00
благодійні внески, гранти та дарунки	1033	5 476 048.00	X	5 020 881.00	1 059 731.00	1 157 696.00	1 401 727.00	1 401 727.00
надходження (доходи) від реалізації майна	1034	0.00	X	0.00	0.00	0.00	0.00	0.00
надходження (дохід) майбутніх періодов (від оренди майна та інше)	1035	0.00	X	0.00	0.00	0.00	0.00	0.00

надходження коштів як компенсація орендарем комунальних послуг	1036	1 263 253.00	X	2 307 916.00	479 137.00	216 444.00	366 973.00	1 245 362.00
надходження (дохід) від централізованого постачання	1037	2 562 268.00	X	2 861 276.00	405 050.00	713 102.00	871 562.00	871 562.00
Інші надходження (дохід) (дохід від амортизації безоплатно отриманого обладнання)	1038	2 079 374.00	X	2 191 124.00	481 182.00	607 022.00	551 460.00	551 460.00
Інші надходження (дохід) (від оренди. % по залишкам коштів на рахунках)	1039	679 604.00	X	3 968 424.00	1 198 914.00	1 210 854.00	779 328.00	779 328.00
<b>II. Видатки</b>								
Оплата праці	1040	51 514 487.00	X	68 085 838.00	14 309 264.00	16 212 703.00	17 672 456.00	19 891 415.00
Нарахування на оплату праці	1050	11 225 752.00	X	14 910 991.00	3 114 024.00	3 532 916.00	3 887 940.00	4 376 111.00
Предмети, матеріали, обладнання та інвентар	1060	481 868.00	X	401 328.00	103 629.00	87 699.00	105 000.00	105 000.00
Медикаменти та перев'язувальні матеріали	1070	11 956 858.00	X	11 618 776.00	2 568 591.00	2 899 102.00	4 114 976.00	2 036 107.00
Продукти харчування	1080	1 446 118.00	X	1 759 577.00	406 979.00	380 534.00	972 064.00	0.00
Оплата послуг (крім комунальних)	1090	5 597 366.00	X	8 879 538.00	1 052 627.00	1 314 249.00	4 749 291.00	1 763 371.00
Видатки на відрядження	1100	1 340.00	X	0.00	0.00	0.00	0.00	0.00
Оплата комунальних послуг та енергоносіїв	1110	2 850 710.00	X	7 740 744.00	936 681.00	615 980.00	2 723 040.00	3 465 043.00
Окремі заходи по реалізації державних (регіональних) програм, не віднесені до заходів розвитку	1120	19 112.00	X	22 500.00	3 200.00	6 300.00	6 500.00	6 500.00
Соціальне забезпечення	1130	5 950 368.00	X	7 952 824.00	1 252 547.00	1 724 808.00	2 487 734.00	2 487 735.00
Інші поточні видатки	1140	5 114.00	X	31 708.00	25 708.00	0.00	3 000.00	3 000.00
<b>Усього доходів</b>	<b>1160</b>	<b>117 880 965.00</b>	<b>X</b>	<b>136 158 923.00</b>	<b>30 165 852.00</b>	<b>30 665 994.00</b>	<b>40 775 499.00</b>	<b>34 551 578.00</b>
<b>Усього видатків</b>	<b>1170</b>	<b>94 998 481.00</b>	<b>X</b>	<b>125 989 449.00</b>	<b>24 962 644.00</b>	<b>27 894 066.00</b>	<b>37 860 229.00</b>	<b>35 272 510.00</b>
<b>III. Інвестиційна діяльність</b>								
<b>Доходи від інвестиційної діяльності, у т.ч.:</b>	<b>2010</b>	<b>0.00</b>	<b>X</b>	<b>0.00</b>	<b>0.00</b>	<b>0.00</b>	<b>0.00</b>	<b>0.00</b>
доходи з місцевого бюджету цільового фінансування по капітальних видатках	2011	0.00	X	0.00	0.00	0.00	0.00	0.00
дохід з інших джерел по капітальних видатках	2012	0.00	X	0.00	0.00	0.00	0.00	0.00
<b>Видатки від інвестиційної діяльності, у т.ч.:</b>	<b>3010</b>	<b>3 949 388.00</b>	<b>X</b>	<b>4 585 625.00</b>	<b>1 189 394.00</b>	<b>1 119 775.00</b>	<b>1 138 228.00</b>	<b>1 138 228.00</b>
капітальне будівництво	3011	0.00	X	0.00	0.00	0.00	0.00	0.00
основних засобів	3012	3 520 020.00	X	3 220 538.00	607 573.00	660 009.00	976 478.00	976 478.00
інші необоротні матеріальні активи	3013	428 588.00	X	1 364 495.00	581 575.00	459 420.00	161 750.00	161 750.00
нематеріальних активів	3014	780.00	X	592.00	246.00	346.00	0.00	0.00
модернізація, молифікація (добудова, дообладнання, реконструкція) основних засобів	3015	0.00	X	0.00	0.00	0.00	0.00	0.00
капітальний ремонт	3016	0.00	X	0.00	0.00	0.00	0.00	0.00
<b>IV. Фінансова діяльність</b>								
<b>Доходи від фінансової діяльності за зобов'язаннями, у т.ч.:</b>	<b>4010</b>	<b>2 843 242.00</b>	<b>X</b>	<b>0.00</b>	<b>0.00</b>	<b>0.00</b>	<b>0.00</b>	<b>0.00</b>
кредити	4011	0.00	X	0.00	0.00	0.00	0.00	0.00
позики	4012	0.00	X	0.00	0.00	0.00	0.00	0.00
депозити	4013	2 843 242.00	X	0.00	0.00	0.00	0.00	0.00
<b>Інші надходження</b>	<b>4020</b>	<b>0.00</b>	<b>X</b>	<b>0.00</b>	<b>0.00</b>	<b>0.00</b>	<b>0.00</b>	<b>0.00</b>

<b>Витрати від фінансової діяльності та зобов'язання, у т.ч.:</b>	<b>4030</b>	<b>0.00</b>	<b>X</b>	<b>0.00</b>	<b>0.00</b>	<b>0.00</b>	<b>0.00</b>	<b>0.00</b>
кредити	4031	0.00	X	0.00	0.00	0.00	0.00	0.00
позики	4032	0.00	X	0.00	0.00	0.00	0.00	0.00
депозити	4033	0.00	X	0.00	0.00	0.00	0.00	0.00
<b>Інші витрати</b>	<b>4040</b>	<b>0.00</b>	<b>X</b>	<b>0.00</b>	<b>0.00</b>	<b>0.00</b>	<b>0.00</b>	<b>0.00</b>
<b>V. Фінансовий результат діяльності</b>								
<b>Фінансовий результат, у тому числі:</b>	<b>5010</b>	<b>22 882 484.00</b>	<b>X</b>	<b>10 169 474.00</b>	<b>5 203 208.00</b>	<b>2 771 928.00</b>	<b>2 915 270.00</b>	<b>-720 932.00</b>
нерозподілені доходи	5011	22 882 484.00	X	10 169 474.00	5 203 208.00	2 771 928.00	2 915 270.00	-720 932.00
резервний фонд	5012	0.00	X	0.00	0.00	0.00	0.00	0.00
<b>VI. Розрахунки з бюджетом</b>								
<b>Податки, збори та платежі до бюджету, у т.ч.:</b>	<b>6010</b>	<b>21 490 033.00</b>	<b>X</b>	<b>28 391 925.00</b>	<b>5 958 516.00</b>	<b>6 752 751.00</b>	<b>7 379 895.00</b>	<b>8 300 763.00</b>
податок на додану вартість	6011	139 970.00	X	159 946.00	37 947.00	38 359.00	41 820.00	41 820.00
військовий збір	6012	777 487.00	X	1 023 599.00	215 699.00	244 442.00	265 087.00	298 371.00
плата за землю	6013	17 275.00	X	14 689.00	2 671.00	4 006.00	4 006.00	4 006.00
податок на дохід фізичних осіб	6014	9 329 549.00	X	12 282 700.00	2 588 175.00	2 933 028.00	3 181 042.00	3 580 455.00
єдиний внесок на загальнообов'язкове державне соціальне страхування	6015	11 225 752.00	X	14 910 991.00	3 114 024.00	3 532 916.00	3 887 940.00	4 376 111.00
інші (розшифрувати)	6016	0.00	X	0.00	0.00	0.00	0.00	0.00
<b>VII. Додаткова інформація</b>								
Штатна чисельність працівників	7010	204	X		210	215	215	215
					на 01.01	на 01.04	на 01.07	на 01.10
Вартість основних засобів	7011	66 848 937.00	X	69 577 649.00	17 109 239.00	17 489 470.00	17 489 470.00	17 489 470.00
Податкова заборгованість	7012	0.00	X		0.00	0.00	0.00	0.00
Заборгованість перед працівниками за заробітною платою	7013	0.00	X		0.00	0.00	0.00	0.00
Дебіторська заборгованість	7016	0.00	X		0.00	0.00	0.00	0.00
Кредиторська заборгованість	7020	0.00	X		0.00	0.00	0.00	0.00

Керівник підприємства

Заступник керівника



Галина ОДІНЦОВА

(П.І.Б.)

Наталія ГАРЯЧКІНА

(П.І.Б.)

**Додаток 1**

до Порядку складання фінансового плану комунальним некомерційним підприємством та контролю за його виконанням

**ПОГОДЖЕНО:**

Заступник директора - начальник управління фінансово-економічного забезпечення - головний бухгалтер

Ольга ВОРОНЬКО

(Посада, підпис, власне ім'я ПРІЗВИЩЕ)

Одичивля виміру	грн
Середньооблікова кількість працівників	118
Місцезнаходження:	м. Дніпро, вул. 20-річчя Перемоги, 12
Телефон:	+380667001573

**ЗАТВЕРДЖУЮ:**

Заступник директора - начальник управління організаційно-кадрової роботи, правового, інформаційного та технічного забезпечення

Олександра БОДНЯ

(Посада, підпис, власне ім'я ПРІЗВИЩЕ)

Проект		
Затверджений		
Уточнений	X	30.06.2024
зробити позначку "X"		

**ФІНАНСОВИЙ ПЛАН**

**КОМУНАЛЬНОГО НЕКОМЕРЦІЙНОГО ПІДПРИЄМСТВА "ДНІПРОВСЬКИЙ ЦЕНТР ПЕРВИННОЇ МЕДИКО-САНІТАРНОЇ ДОПОМОГИ №10" ДНІПРОВСЬКОЇ МІСЬКОЇ РАДИ**

(назва підприємства)

на 2024 рік

грн.

Показники	Код рядка	Факт минулого року	Прогноз на наступний рік	Плановий рік, усього	У тому числі за кварталами планового року			
					I	II	III	IV
1	2	3	4	5	6	7	8	9
<b>I. Формування фінансових результатів</b>								
<b>Доходи</b>								
<b>Надходження (дохід) від реалізації продукції (товарів, робіт, послуг), у т.ч.:</b>	<b>1010</b>	<b>41 258 091</b>	<b>0</b>	<b>34 419 587</b>	<b>9 313 991</b>	<b>8 105 596</b>	<b>8 500 000</b>	<b>8 500 000</b>
доходи надавача за програмою медичних гарантій від НСЗУ	1011	41 258 091	X	34 419 587	9 313 991	8 105 596	8 500 000	8 500 000
медична субвенція та інші субвенції	1012	0	X	0	0	0	0	0
<b>Надходження (дохід) за рахунок коштів бюджету міста</b>	<b>1020</b>	<b>11 318 614</b>	<b>0</b>	<b>14 756 802</b>	<b>2 376 267</b>	<b>2 580 535</b>	<b>5 000 000</b>	<b>4 800 000</b>
дохід з місцевого бюджету	1021	11 318 614	X	14 756 802	2 376 267	2 580 535	5 000 000	4 800 000
<b>Інші надходження (доходи), у т.ч.:</b>	<b>1030</b>	<b>12 132 048</b>	<b>0</b>	<b>10 059 463</b>	<b>2 518 171</b>	<b>2 446 292</b>	<b>2 510 000</b>	<b>2 585 000</b>
кошти, що отримуються підприємством на окремі доручення (кошти від депутатів міської, обласної, державної ради)	1031	0	X	0	0	0	0	0


плата за послуги, що надаються згідно з основною діяльністю (платні послуги)	1032	0	X	0	0	0	0	0
благодійні внески, гранти та дарунки	1033	4 799 249	X	3 197 650	853 996	743 654	800 000	800 000
надходження (дохід) від реалізації майна	1034	0	X	0	0	0	0	0
надходження (дохід) майбутніх періодов (від оренди майна та інше)	1035	734 841	X	951 571	215 840	235 731	250 000	250 000
надходження коштів як компенсація орендарем комунальних послуг	1036	915 356	X	1 188 156	288 223	294 933	260 000	345 000
надходження (дохід) від централізованого постачання	1037	3 052 351	X	1 143 498	280 734	262 764	300 000	300 000
інші надходження (дохід) (неопераційний дохід від амортизації по НА та ОЗ)	1038	2 283 740	X	2 493 100	568 851	634 249	650 000	640 000
інші надходження (дохід) (% по залишках коштів на поточних рахунках у банку, короткострокові депозити)	1039	346 511	X	1 085 488	310 527	274 961	250 000	250 000
<b>II. Видатки</b>								
Оплата праці	1040	31 444 070	X	27 893 381	6 719 332	7 310 049	6 950 000	6 914 000
Нарахування на оплату праці	1050	6 601 954	X	5 909 445	1 412 596	1 543 817	1 480 350	1 472 682
Предмети, матеріали, обладнання та інвентар	1060	768 900	X	352 796	105 102	84 694	88 000	75 000
Медикаменти та перев'язувальні матеріали	1070	11 725 257	X	7 418 383	1 968 997	1 849 386	1 800 000	1 800 000
Продукти харчування	1080	595 938	X	951 223	223 337	272 886	225 000	230 000
Оплата послуг (крім комунальних)	1090	5 122 231	X	5 218 917	891 043	1 207 874	1 860 000	1 260 000
Видатки на відрядження	1100	0	X	0	0	0	0	0
Оплата комунальних послуг та енергоносіїв	1110	2 120 306	X	2 616 502	881 065	435 437	500 000	800 000
Окремі заходи по реалізації державних (регіональних) програм, не віднесені до заходів розвитку	1120	28 175	X	13 550	1 350	0	6 500	5 700
Соціальне забезпечення	1130	3 276 919	X	3 331 047	656 197	687 606	993 622	993 622
Інші поточні видатки	1140	15 504	X	32 830	16 108	14 322	1 200	1 200
<b>Усього доходів</b>	<b>1160</b>	<b>65 858 030</b>	<b>0</b>	<b>59 235 852</b>	<b>14 208 429</b>	<b>13 132 423</b>	<b>16 010 000</b>	<b>15 885 000</b>
<b>Усього видатків</b>	<b>1170</b>	<b>64 893 163</b>	<b>0</b>	<b>59 196 191</b>	<b>13 808 530</b>	<b>14 254 785</b>	<b>15 742 672</b>	<b>15 390 204</b>
<b>III. Інвестиційна діяльність</b>								
<b>Доходи від інвестиційної діяльності, у т.ч.:</b>	<b>2010</b>	<b>6 760</b>	<b>0</b>	<b>0</b>	<b>0</b>	<b>0</b>	<b>0</b>	<b>0</b>
доходи з місцевого бюджету цільового фінансування по капітальних видатках	2011	0	X	0	0	0	0	0
дохід з інших джерел по капітальних видатках	2012	6 760	X	0	0	0	0	0
<b>Видатки від інвестиційної діяльності, у т.ч.:</b>	<b>3010</b>	<b>2 493 871</b>	<b>0</b>	<b>5 015 638</b>	<b>645 880</b>	<b>693 758</b>	<b>1 838 000</b>	<b>1 838 000</b>
капітальне будівництво	3011	0	X	0	0	0	0	0
основних засобів	3012	1 852 031	X	2 287 341	578 002	569 339	570 000	570 000
інші необоротні матеріальні активи	3013	387 297	X	293 477	67 878	89 599	68 000	68 000
нематеріальних активів	3014	0	X	0	0	0	0	0
модернізація, модифікація (добудова, дообладнання, реконструкція) основних засобів	3015	0	X	0	0	0	0	0
капітальний ремонт	3016	254 543	X	2 434 820	0	34 820	1 200 000	1 200 000


IV. Фінансова діяльність								
Доходи від фінансової діяльності за зобов'язаннями, у т.ч.:	4010	1 142 517	0	0	0	0	0	0
кредити	4011	0	X	0	0	0	0	0
позики	4012	0	X	0	0	0	0	0
депозити	4013	1 142 517	X	0	0	0	0	0
Інші надходження	4020	0	X	0	0	0	0	0
Витрати від фінансової діяльності та зобов'язання, у т.ч.:	4030	700 038	X	442 479	287 523	154 956	0	0
кредити	4031	0	X	0	0	0	0	0
позики	4032	0	X	0	0	0	0	0
депозити	4033	700 038	X	442 479	287 523	154 956	0	0
Інші витрати	4040	0	X	0	0	0	0	0
V. Фінансовий результат діяльності								
Фінансовий результат, у тому числі:	5010	964 867	0	39 661	399 899	-1 122 362	267 328	494 796
нерозподілені доходи	5011	964 867	0	39 661	399 899	-1 122 362	267 328	494 796
резервний фонд	5012	0	0	0	0	0	0	0
VI. Розрахунки з бюджетом								
Податки, збори та платежі до бюджету, у т.ч.:	6010	12 882 860	0	11 552 617	2 799 973	3 018 372	2 873 980	2 860 292
податок на додану вартість	6011	156 589	X	230 020	76 802	53 218	50 000	50 000
військовий збір	6012	471 663	X	411 422	100 972	109 490	100 250	100 710
плата за землю	6013	1 601	X	1 410	264	386	380	380
податок на дохід фізичних осіб	6014	5 651 053	X	5 000 320	1 209 339	1 311 461	1 243 000	1 236 520
єдиний внесок на загальнообов'язкове державне соціальне страхування	6015	6 601 954	X	5 909 445	1 412 596	1 543 817	1 480 350	1 472 682
інші (розшифрувати)	6016	0	X	0	0	0	0	0
VII. Додаткова інформація								
Щатна чисельність працівників	7010	159,5	X	135,25	153,50	139,50	135,25	131,25
			X		на 01.01	на 01.04	на 01.07	на 01.10
Вартість основних засобів	7011	73 522 200	X	72 850 128	73 522 200	73 312 901	72 850 128	72 850 128
Податкова заборгованість	7012	0	X	0	0	0	0	0
Заборгованість перед працівниками за заробітною платою	7013	0	X	0	0	0	0	0
Дебіторська заборгованість	7016	0	X	8 599	0	17 197	8 599	4 299
Кредиторська заборгованість	7020	0	X	0	0	0	0	0

Керівник підприємства

Заступник керівника



  
(підпис)

  
(підпис)

Мартишкін О.В.

(П.І.Б.)

Кушнір Н.І.

(П.І.Б.)

Додаток 1

до Порядку складання фінансового плану комунальним некомерційним підприємством та контролю за його виконанням

ПОГОДЖЕНО:

Заступник директора департаменту - начальник управління фінансово-економічного забезпечення - головний бухгалтер

Ольга ВОРОНЬКО

(П.І.Б. підпис)

Одиниця виміру	
Середньоблікова кількість штатних працівників	124 чоловік
Місцезнаходження	49080 м. Дніпро вул. Висоцького 2-а
Телефон	(056) 794-34-96

ЗАТВЕРДЖУЮ:

Заступник директора департаменту - начальник управління організаційно-кадрової роботи, правового, інформаційного та технічного забезпечення департаменту охорони здоров'я населення Дніпровської міської ради

Олександра БОДНЯ

(П.І.Б. підпис)

Проект	
Затверджений	
Уточнений	
зробити позначку "X"	

ФІНАНСОВИЙ ПЛАН

Комунального некомерційного підприємства "Дніпровський центр первинної медико-санітарної допомоги №11" Дніпровської міської ради

(назва підприємства)

на 2024 рік

грн.

Показники	Код рядка	Факт минулого року	Прогноз на наступний рік	Плановий рік. Усього	У тому числі за кварталами планового року			
					I	II	III	IV
1	2	3	4	5	6	7	8	9
<b>I. Формування фінансових результатів</b>								
<b>Доходи</b>								
Надходження (дохід) від реалізації продукції (товарів, робіт, послуг), у т.ч.:	1010	41 234 812.74		41 011 518.99	9 940 269.16	10 623 196.13	10 221 053.70	10 227 000.00
доходи надавача за програмою медичних гарантій від НСЗУ	1011	41 234 812.74		41 011 518.99	9 940 269.16	10 623 196.13	10 221 053.70	10 227 000.00
медична субвенція та інші субвенції	1012	0.00		0.00				
Надходження (дохід) за рахунок коштів бюджету міста	1020	14 818 111.67		20 746 785.55	3 877 409.94	5 672 375.61	6 300 000.00	4 897 000.00
Дохід з місцевого бюджету	1021	14 818 111.67		20 746 785.55	3 877 409.94	5 672 375.61	6 300 000.00	4 897 000.00
Інші надходження (доходи), у т.ч.:	1030	4 354 885.06		1 823 924.33	989 058.47	601 005.86	53 020.00	180 840.00
кошти, що отримуються підприємством на окремі доручення (кошти від депутатів міської, обласної, державної ради)	1031	0.00		0.00				


плата за послуги, що надаються згідно з основою діяльністю (платні послуги)	1032	0.00		0.00				
благодійні внески, гранти та дарунки	1033	2 077 036.25		701 151.85	453 602.68	247 549.17		
надходження (доходи) від реалізації майна	1034	0.00		0.00				
надходження (дохід) майбутніх періодов (від оренди майна та інше)	1035	60 887.88		66 931.36	20 418.82	11 652.54	16 020.00	18 840.00
надходження коштів як компенсація орендарем комунальних послуг	1036	304 156.19		302 152.14	62 910.55	40 241.59	37 000.00	162 000.00
надходження (дохід) від централізованого постачання	1037	1 897 236.17		753 688.98	452 126.42	301 562.56		
Інші надходження (дохід) (розписати)	1038	15 568.57		0.00				
Інші надходження (дохід) (розписати)	1039	0		0.00				
<b>II. Видатки</b>								
Оплата праці	1040	30 244 526.57		31 040 518.00	7 445 324.65	7 857 339.27	7 859 537.77	7 878 316.31
Нарахування на оплату праці	1050	6 331 523.61		6 694 414.23	1 558 316.29	1 673 770.04	1 729 098.31	1 733 229.59
Предмети, матеріали, обладнання та інвентар	1060	326 145.17		176 834.35	42 834.35	44 000.00	46 000.00	44 000.00
Медикаменти та перев'язувальні матеріали	1070	7 217 178.05		4 324 619.82	1 806 387.74	1 613 232.08	460 000.00	445 000.00
Продукти харчування	1080	727 490.34		701 107.58	234 268.08	190 239.50	138 300.00	138 300.00
Оплата послуг (крім комунальних)	1090	7 826 522.85		11 809 559.66	1 245 914.70	3 226 965.96	4 570 000.00	2 766 679.00
Видатки на відрядження	1100	0.00		0.00				
Оплата комунальних послуг та енергоносіїв	1110	1 956 172.80		2 109 934.01	803 541.46	402 392.55	194 000.00	710 000.00
Окремі заходи по реалізації державних (регіональних) програм, не віднесені до заходів розвитку	1120	26 960.00		12 600.00	5 100.00	0.00	3 400.00	4 100.00
Соціальне забезпечення	1130	5 064 718.89		6 193 842.00	920 040.59	1 324 325.04	1 977 446.59	1 972 029.78
Інші поточні видатки	1140	850 683.54		10 390.00	1 690.00	2 700.00	3 000.00	3 000.00
<b>Усього доходів</b>	<b>1160</b>	<b>62 103 542.08</b>		<b>65 147 528.73</b>	<b>15 188 826.97</b>	<b>17 299 788.06</b>	<b>16 964 073.70</b>	<b>15 694 840.00</b>
<b>Усього видатків</b>	<b>1170</b>	<b>61 929 299.90</b>		<b>64 234 379.75</b>	<b>14 468 134.13</b>	<b>16 820 070.27</b>	<b>17 116 151.67</b>	<b>15 830 023.68</b>
<b>III. Інвестиційна діяльність</b>								
<b>Доходи від інвестиційної діяльності, у т.ч.:</b>	<b>2010</b>	<b>888 102.23</b>		<b>1 055 726.97</b>	<b>247 889.35</b>	<b>267 837.62</b>	<b>270 000.00</b>	<b>270 000.00</b>
доходи з місцевого бюджету цільового фінансування по капітальних видатках	2011	506 760.17		731 475.86	192 940.52	168 535.34	185 000.00	185 000.00
дохід з інших джерел по капітальних видатках	2012	381 342.06		324 251.11	54 948.83	99 302.28	85 000.00	85 000.00
<b>Видатки від інвестиційної діяльності, у т.ч.:</b>	<b>3010</b>	<b>1 357 378.08</b>		<b>1 160 560.10</b>	<b>404 716.27</b>	<b>485 105.83</b>	<b>135 369.00</b>	<b>135 369.00</b>
капітальне будівництво	3011	0.00		0.00				
основних засобів	3012	1 199 820.65		976 692.14	346 257.65	398 434.49	116 000.00	116 000.00
інші необоротні матеріальні активи	3013	147 701.71		174 550.04	56 155.39	84 394.65	17 000.00	17 000.00
нематеріальних активів	3014	9 855.72		9 317.92	2 303.23	2 276.69	2 369.00	2 369.00
модернізація, модифікація (добудова, дообладнання, реконструкція) основних засобів	3015	0.00		0.00				
капітальний ремонт	3016	0.00		0.00				
<b>IV. Фінансова діяльність</b>								
<b>Доходи від фінансової діяльності за зобов'язаннями, у т.ч.:</b>	<b>4010</b>	<b>807 630.37</b>		<b>509 572.89</b>	<b>134 200.05</b>	<b>135 372.84</b>	<b>120 000.00</b>	<b>120 000.00</b>
кредити	4011	0.00		0.00				



позики	4012	0.00		0.00				
депозити	4013	807 630.37		509 572.89	134 200.05	135 372.84	120 000.00	120 000.00
Інші надходження	4020	0.00		0.00				
<b>Витрати від фінансової діяльності та зобов'язання, у т.ч.:</b>	<b>4030</b>	<b>0.00</b>		<b>0.00</b>	<b>0.00</b>	<b>0.00</b>	<b>0.00</b>	<b>0.00</b>
кредити	4031	0.00		0.00				
позики	4032	0.00		0.00				
депозити	4033	0.00		0.00				
Інші витрати	4040	0.00		0.00				
<b>V. Фінансовий результат діяльності</b>								
<b>Фінансовий результат, у тому числі:</b>	<b>5010</b>	<b>174 242.17</b>		<b>913 148.98</b>	<b>720 692.84</b>	<b>479 717.79</b>	<b>-152 077.97</b>	<b>-135 183.68</b>
нерозподілені доходи	5011	174 242.17		913 148.98	720 692.84	479 717.79	-152 077.97	-135 183.68
резервний фонд	5012	0.00		0.00				
<b>VI. Розрахунки з бюджетом</b>								
<b>Податки, збори та платежі до бюджету, у т.ч.:</b>	<b>6010</b>	<b>12 232 848.41</b>		<b>12 886 094.97</b>	<b>3 090 879.73</b>	<b>3 261 865.80</b>	<b>3 262 778.17</b>	<b>3 270 571.27</b>
податок на додану вартість	6011	12 232 848.41		0.00				
військовий збір	6012	12 232 848.41		465 607.77	111 679.87	117 860.09	117 893.07	118 174.74
плата за землю	6013	12 232 848.41		4 280.00	1 070.00	1 070.00	1 070.00	1 070.00
податок на дохід фізичних осіб	6014	12 232 848.41		5 587 293.24	1 340 158.44	1 414 321.07	1 414 716.80	1 418 096.94
єдиний внесок на загальнообов'язкове державне соціальне страхування	6015	12 232 848.41		6 828 913.96	1 637 971.42	1 728 614.64	1 729 098.31	1 733 229.59
інші (розшифрувати)	6016	12 232 848.41		0.00				
<b>VII. Додаткова інформація</b>								
Штатна чисельність працівників	7010	126		126	126	126	122	126
		на 01.01			на 01.01	на 01.04	на 01.07	на 01.10
Вартість основних засобів	7011	32 821 794			32 904 000.000	33 846 900.000	33 897 700.000	33 897 700.000
Податкова заборгованість	7012							
Заборгованість перед працівниками за заробітною платою	7013	0.000						
Дебіторська заборгованість	7016	13 056.190			98 287.460			
Кредиторська заборгованість	7020	15 372.340			75 737.380			

Керівник підприємства

Заступник керівника



*(підпис)*  
  
*(підпис)*

Світлана ТИХОНЕНКО

(П.І.Б.)

Ірина ЛЮБАРЦЕВА

(П.І.Б.)

**Додаток 1**

до Порядку складання фінансового плану комунальним некомерційним підприємством та контролю за його виконанням

**ПОГОДЖЕНО:**

Заступник директора - начальник управління фінансово-економічного забезпечення - головний бухгалтер

Ольга ВОРОНЬКО

(Посла, П.І.Б. підпис)

Одиниця виміру	
Середньоблікова кількість штатних працівників	40
Місцезнаходження м. Дніпра	Фрунзівська 12
Телефон	793-44-60

**ЗАТВЕРДЖУЮ:**

Заступник директора-начальник управління організаційно-кадрової роботи, правового, інформаційного та технічного забезпечення

Олександра БОДНЯ

(Посла, П.І.Б. підпис)

Проект	
Затверджений	
Уточнений	X
зробити позначку	

**ФІНАНСОВИЙ ПЛАН**

комунального некомерційного підприємства

"Дніпровський центр первинної медико-санітарної допомоги № 12" Дніпровської міської ради  
на 2024 рік

грн.


Показники	Код рядка	Факт минулого року	Прогноз на наступний рік	Плановий рік, усього	У тому числі за кварталами планового року			
					I	II	III	IV
1	2	3	4	5	6	7	8	9
<b>I. Формування фінансових результатів</b>								
<b>Доходи</b>								
<b>Надходження (дохід) від реалізації продукції (товарів, робіт, послуг), у т.ч.:</b>	<b>1010</b>	<b>11 316 017,41</b>	<b>0,00</b>	<b>11 198 901,48</b>	<b>2 699 517,34</b>	<b>2 593 184,64</b>	<b>2 953 099,75</b>	<b>2 953 099,75</b>
доходи надавача за програмою медичних гарантій від НСЗУ	1011	11 316 017,41	X	11 198 901,48	2 699 517,34	2 593 184,64	2 953 099,75	2 953 099,75
інші субвенції	1012	0,00	X	0,00	0,00	0,00	0,00	0,00
<b>Надходження (дохід) за рахунок коштів бюджету міста</b>	<b>1020</b>	<b>5 439 089,21</b>	<b>X</b>	<b>8 322 300,17</b>	<b>1 003 645,90</b>	<b>1 595 843,27</b>	<b>2 715 919,00</b>	<b>3 006 892,00</b>
Дохід з місцевого бюджету	1021	5 439 089,21	X	8 322 300,17	1 003 645,90	1 595 843,27	2 715 919,00	3 006 892,00
<b>Інші надходження (доходи) , у т.ч.:</b>	<b>1030</b>	<b>2 178 232,99</b>	<b>0,00</b>	<b>1 621 542,01</b>	<b>740 866,07</b>	<b>606 675,94</b>	<b>87 000,00</b>	<b>187 000,00</b>
кошти, що отримуються підприємством на окремі доручення (кошти від депутатів міської, обласної, державної ради)	1031	0,00	X	0,00	0,00	0,00	0,00	0,00
плата за послуги, що надаються згідно з основною діяльністю (платні послуги)	1032	0,00	X	0,00	0,00	0,00	0,00	0,00
благодійні внески, гранти та дарунки	1033	0,00	X	0,00	0,00	0,00	0,00	0,00
надходження (доходи) від реалізації майна	1034	0,00	X	0,00	0,00	0,00	0,00	0,00
надходження (дохід) майбутніх періодов (від оренди майна та інше)	1035	122 088,28	X	171 896,18	46 916,93	50 979,25	37 000,00	37 000,00
надходження коштів як компенсація орендарем комунальних послуг	1036	358 012,29	X	373 339,68	101 990,84	71 348,84	50 000,00	150 000,00
надходження (дохід) від централізованого постачання	1037	1 698 132,42	X	1 076 306,15	591 958,30	484 347,85	0,00	0,00
Інші надходження (дохід) (розписати)	1038	0,00	X	0,00	0,00	0,00	0,00	0,00
Інші надходження (дохід) (розписати)	1039	0,00	X	0,00	0,00	0,00	0,00	0,00
<b>II. Видатки</b>								

Оплата праці	1040	9 192 027,85	X	<b>8 931 575,92</b>	2 073 300,56	2 297 512,28	2 321 966,16	2 238 796,92
Нарахування на оплату праці	1050	1 925 726,09	X	<b>1 859 551,55</b>	431 251,16	484 674,75	499 180,00	444 445,64
Предмети, матеріали, обладнання та інвентар	1060	0,00	X	<b>0,00</b>	0,00	0,00	0,00	0,00
Медикаменти та перев'язувальні матеріали	1070	0,00	X	<b>0,00</b>	0,00	0,00	0,00	0,00
Продукти харчування	1080	0,00	X	<b>0,00</b>	0,00	0,00	0,00	0,00
Оплата послуг (крім комунальних)	1090	2 024 272,29	X	<b>2 712 472,75</b>	563 680,30	934 150,45	617 317,00	597 325,00
Видатки на відрядження	1100	0,00	X	<b>0,00</b>	0,00	0,00	0,00	0,00
Оплата комунальних послуг та енергоносіїв	1110	1 648 617,20	X	<b>4 121 445,30</b>	706 443,41	298 721,89	1 287 190,00	1 829 090,00
Окремі заходи по реалізації державних (регіональних) програм, не віднесені до заходів розвитку	1120	32 263,33	X	<b>6 980,00</b>	6 980,00	0,00	0,00	0,00
Соціальне забезпечення	1130	1 154 429,47	X	<b>1 457 802,47</b>	92 739,21	432 701,26	465 681,00	466 681,00
Інші поточні видатки	1140	12 784,62	X	<b>30 565,52</b>	26 065,52	0,00	2 250,00	2 250,00
<b>Усього доходів</b>	<b>1160</b>	<b>26 016 476,37</b>	<b>0,00</b>	<b>28 339 871,82</b>	<b>6 269 929,60</b>	<b>6 616 931,72</b>	<b>7 531 018,75</b>	<b>7 921 991,75</b>
<b>Усього видатків</b>	<b>1170</b>	<b>26 426 875,06</b>	<b>0,00</b>	<b>27 962 701,91</b>	<b>6 336 306,63</b>	<b>6 920 602,56</b>	<b>7 267 954,16</b>	<b>7 437 838,56</b>
<b>III. Інвестиційна діяльність</b>								
<b>Доходи від інвестиційної діяльності, у т.ч.:</b>	<b>2010</b>	<b>6 963 397,56</b>	<b>0,00</b>	<b>7 150 000,21</b>	<b>1 804 304,31</b>	<b>1 795 695,90</b>	<b>1 775 000,00</b>	<b>1 775 000,00</b>
доходи з місцевого бюджету цільового фінансування по капітальних видатках	2011	2 071 460,80	X	1 789 256,99	225 372,23	513 884,76	525 000,00	525 000,00
дохід з інших джерел по капітальних видатках	2012	4 891 936,76	X	5 360 743,22	1 578 932,08	1 281 811,14	1 250 000,00	1 250 000,00
<b>Видатки від інвестиційної діяльності, у т.ч.:</b>	<b>3010</b>	<b>10 436 754,21</b>	<b>0,00</b>	<b>5 242 308,19</b>	<b>631 542,16</b>	<b>677 146,03</b>	<b>2 074 370,00</b>	<b>1 859 250,00</b>
капітальне будівництво	3011	0,00	X	0,00	0,00	0,00	0,00	0,00
основних засобів	3012	0,00	X	0,00	0,00	0,00	0,00	0,00
інші необоротні матеріальні активи	3013	0,00	X	0,00	0,00	0,00	0,00	0,00
нематеріальних активів	3014	10 436 754,21	X	5 242 308,19	631 542,16	677 146,03	2 074 370,00	1 859 250,00
модернізація, модифікація (добудова, дообладнання, реконструкція) основних засобів	3015	0,00	X	0,00	0,00	0,00	0,00	0,00
капітальний ремонт	3016	0,00	X	0,00	0,00	0,00	0,00	0,00
<b>IV. Фінансова діяльність</b>								
<b>Доходи від фінансової діяльності за зобов'язаннями, у т.ч.:</b>	<b>4010</b>	<b>119 739,20</b>	<b>0,00</b>	<b>47 127,95</b>	<b>21 595,98</b>	<b>25 531,97</b>	<b>0,00</b>	<b>0,00</b>
кредити	4011	0,00	X	0,00	0,00	0,00	0,00	0,00
позики	4012	0,00	X	0,00	0,00	0,00	0,00	0,00
депозити	4013	119 739,20	X	47 127,95	21 595,98	25 531,97	0,00	0,00
інші надходження	4020	0,00	X	0,00	0,00	0,00	0,00	0,00
<b>Витрати від фінансової діяльності та зобов'язання, у т.ч.:</b>	<b>4030</b>	<b>0,00</b>	<b>0,00</b>	<b>0,00</b>	<b>0,00</b>	<b>0,00</b>	<b>0,00</b>	<b>0,00</b>
кредити	4031	0,00	X	0,00	0,00	0,00	0,00	0,00
позики	4032	0,00	X	0,00	0,00	0,00	0,00	0,00
депозити	4033	0,00	X	0,00	0,00	0,00	0,00	0,00
інші витрати	4040	0,00	X	0,00	0,00	0,00	0,00	0,00
<b>V. Фінансовий результат діяльності</b>								
<b>Фінансовий результат, у тому числі:</b>	<b>5010</b>	<b>-410 398,69</b>	<b>0,00</b>	<b>377 169,91</b>	<b>-66 377,03</b>	<b>-303 670,84</b>	<b>263 064,59</b>	<b>484 153,19</b>
нерозподілені доходи	5011	-410 398,69	0,00	377 169,91	-66 377,03	-303 670,84	263 064,59	484 153,19
резервний фонд	5012			0,00				
<b>VI. Розрахунки з бюджетом</b>								
<b>Податки, збори та платежі до бюджету, у т.ч.:</b>	<b>6010</b>	<b>3 822 876,42</b>	<b>0,00</b>	<b>3 721 090,13</b>	<b>882 343,29</b>	<b>955 664,77</b>	<b>977 433,06</b>	<b>905 649,01</b>
податок на додану вартість	6011	0,00	X	0,00	0,00	0,00	0,00	0,00

військовий збір	6012	137 880,42	X	<b>133 973,64</b>	31 099,51	34 462,68	34 829,49	33 581,95
плата за землю	6013	12 784,62	X	<b>30 565,52</b>	26 065,52	0,00	2 250,00	2 250,00
податок на дохід фізичних осіб	6014	1 654 565,01	X	<b>1 607 683,67</b>	373 194,10	413 552,21	417 953,91	402 983,45
єдиний внесок на загальнообов'язкове державне соціальне страхування	6015	1 925 726,09	X	<b>1 859 551,55</b>	431 251,16	484 674,75	499 180,00	444 445,64
інші (розшифрувати)	6016	91 920,28	X	<b>89 315,76</b>	20 733,01	22 975,12	23 219,66	22 387,97
<b>VII. Додаткова інформація</b>								
Штатна чисельність працівників	7010	49	X	49	49	49	49	49
			X		на 01.01	на 01.04	на 01.07	на 01.10
Вартість основних засобів	7011	52 653 325,31	X	53 918 103,12	50 894 875,41	49 095 651,06	57 840 943,00	57 840 943,00
Податкова заборгованість	7012	0,00	X	0,00	0,00	0,00	0,00	0,00
Заборгованість перед працівниками за заробітною платою	7013	0,00	X	0,00	0,00	0,00	0,00	0,00
Дебіторська заборгованість	7016	0,00	X	0,00	0,00	0,00	0,00	0,00
Кредиторська заборгованість	7020	0,00	X	0,00	0,00	0,00	0,00	0,00

Керівник підприємства

Головний бухгалтер



Юлія ВЕРЕЩАКА

(П.І.Б.)

Юлія КОШЕЛЬ

(П.І.Б.)