

Затверджено  
Наказ Міністерства фінансів України  
26 серпня 2014 року № 836  
"у редакції наказу Міністерства фінансів України  
від 01 листопада 2022 року № 359)"

### Звіт про виконання паспорта бюджетної програми місцевого бюджету за 2024 рік

1.	1900000 <small>(код Програмної класифікації видатків та кредитування місцевого бюджету)</small>	Департамент транспорту та транспортної інфраструктури Дніпровської міської ради <small>(найменування головного розпорядника коштів місцевого бюджету)</small>		40506227 <small>(код за ЄДРПОУ)</small>	
2.	1910000 <small>(код Програмної класифікації видатків та кредитування місцевого бюджету)</small>	Департамент транспорту та транспортної інфраструктури Дніпровської міської ради <small>(найменування відповідального виконавця)</small>		40506227 <small>(код за ЄДРПОУ)</small>	
3.	1913033 <small>(код Програмної класифікації видатків та кредитування місцевого бюджету)</small>	3033 <small>(код Типової програмної класифікації видатків та кредитування місцевого бюджету)</small>	1070 <small>(код Функціональної класифікації видатків та кредитування бюджету)</small>	Компенсаційні виплати на пільговий проїзд автомобільним транспортом окремим категоріям громадян <small>(найменування бюджетної програми згідно з Типовою програмною класифікацією видатків та кредитування місцевого бюджету)</small>	0457600000 <small>(код бюджету)</small>

4. Цілі державної політики, на досягнення яких спрямовано реалізацію бюджетної програми

№ з/п	Ціль державної політики
1	Забезпечення реалізації державної та місцевої політики у сфері розвитку транспорту та транспортної інфраструктури

5. Мета бюджетної програми

Перевезення автотранспортними підприємствами пільгової категорії громадян

6. Завдання бюджетної програми

№ з/п	Заг дання
1	Здійснення заходів по компенсаційним виплатам на пільговий проїзд автомобільним транспортом (окремим категоріям громадян)

7. Видатки (надані кредити з бюджету) та напрями використання бюджетних коштів за бюджетною програмою:

7.1. Аналіз розділу «Видатки (надані кредити з бюджету) та напрями використання бюджетних коштів за бюджетною програмою»

№ з/п	Напрями використання бюджетних коштів *	гривень									
		Затверджено у паспорті бюджетної програми			Касові видатки (надані кредити з бюджету)			Відхилення			
		загальний фонд	спеціальний фонд	усього	загальний фонд	спеціальний фонд	усього	загальний фонд	спеціальний фонд	усього	
1	2	3	4	5	6	7	8	9	10	11	
	<b>Усього</b>	27 000 000,00		27 000 000,00	27 000 000,00		27 000 000,00				
1	Компенсаційні виплати на пільговий проїзд автомобільним транспортом (окремим категоріям громадян)	27 000 000,00		27 000 000,00	27 000 000,00		27 000 000,00				

7.2. Пояснення щодо причин відхилення обсягів касових видатків (наданих кредитів з бюджету) за напрямом використання бюджетних коштів від обсягів, затверджених у паспорті бюджетної програми\*\*

№ з/п	Пояснення
1	

8. Видатки (надані кредити з бюджету) на реалізацію місцевих/регіональних програм, які виконуються в межах бюджетної програми

№ з/п	Найменування місцевої/регіональної програми	гривень									
		Затверджено у паспорті бюджетної програми			Касові видатки (надані кредити)			Відхилення			
		загальний фонд	спеціальний фонд	усього	загальний фонд	спеціальний фонд	усього	загальний фонд	спеціальний фонд	усього	
1	2	3	4	5	6	7	8	9	10	11	
1	Програма розвитку транспортного комплексу міста Дніпра на 2023– 2027 роки	27 000 000,00		27 000 000,00	27 000 000,00		27 000 000,00				

9. Результативні показники бюджетної програми та аналіз їх виконання:

9.1. Аналіз показників бюджетної програми

№ з/п	Показники	Одниця виміру	Джерело інформації	Затверджено у паспорті бюджетної програми			Фактичні результативні показники, досягнуті за рахунок касових видатків (наданих кредитів з бюджету)			Відхилення		
				загальний фонд	спеціальний фонд	усього	загальний фонд	спеціальний фонд	усього	загальний фонд	спеціальний фонд	усього
1	2	3	4	5	6	7	8	9	10	11	12	13
<b>1</b>	<b>затрат</b>											
1.1	обсяг видатків на компенсаційні виплати за пільговий проїзд окремим категоріям громадян на автомобільному транспорті	грн.	рішення міської ради	27 000 000		27 000 000	27 000 000		27 000 000			
<b>2</b>	<b>продукту</b>											
2.1	кількість поїздок осіб, які мають право на пільговий проїзд на автомобільному транспорті, за рік	осіб	акт виконаних робіт	1 800 000		1 800 000	1 800 000		1 800 000			
2.2	Кількість підприємств-отримувачів компенсації за пільговий проїзд окремим категоріям громадян на автомобільному транспорті	од.	договір	6		6	6		6			
<b>3</b>	<b>ефективності</b>											
3.1	середній розмір видатків у розрахунку на одного пасажера	грн.	розрахункові дані	15		15	15		15			
3.2	середньомісячний розмір компенсації за пільговий проїзд на автомобільному транспорті	грн.	розрахункові дані	2 250 000		2 250 000	2 250 000		2 250 000			
<b>4</b>	<b>якості</b>											
4.1	питома вага відшкодування компенсацій до нарахованих	відс.	розрахункові дані	100		100	100		100			

9.2. Пояснення щодо причин розбіжностей між фактичними та затвердженими результативними показниками\*\*\*

№ з/п	Показники	Одниця виміру	Пояснення щодо причин розбіжностей між фактичними та затвердженими результативними показниками
1	2	3	4
<b>1</b>	<b>затрат</b>		
<b>2</b>	<b>продукту</b>		
<b>3</b>	<b>ефективності</b>		
<b>4</b>	<b>якості</b>		

9.3. Аналіз стану виконання результативних показників

Завдання виконано

10. Узагальнений висновок про виконання бюджетної програми.

У 2024 році фінансування по КПКВ МБ 1913033 "Компенсаційні виплати на пільговий проїзд автомобільним транспортом окремим категоріям громадян" здійснювалося в межах затвердженого кошторису. Завдання виконано

\* Зазначаються всі напрями використання бюджетних коштів, затверджені у паспорті бюджетної програми.

\*\*Зазначаються пояснення щодо причин відхилення обсягів касових видатків (наданих кредитів з бюджету) за напрямом використання бюджетних коштів від обсягів, затверджених у паспорті бюджетної програми.

\*\*\*Зазначаються пояснення щодо причин розбіжностей між фактичними та затвердженими результативними показниками.

Заступник міського голови з питань діяльності виконавчих органів, директор департаменту транспорту та транспортної інфраструктури Дніпровської міської ради

(підпис)

Ігор МАКОВЦЕВ  
(Власне ім'я, ПРІЗВИЩЕ)

Заступник директора департаменту – начальник відділу планово-економічної роботи, бухгалтерського обліку та звітності – головний бухгалтер

(підпис)

Ольга ЯЦКІВ  
(Власне ім'я, ПРІЗВИЩЕ)

Затверджено  
Наказ Міністерства фінансів України  
26 серпня 2014 року № 836  
"(у редакції наказу Міністерства фінансів України  
від 01 листопада 2022 року № 359)"

## Звіт про виконання паспорта бюджетної програми місцевого бюджету за 2024 рік

1.	1900000 (код Програмної класифікації видатків та кредитування місцевого бюджету)	Департамент транспорту та транспортної інфраструктури Дніпровської міської ради (найменування головного розпорядника коштів місцевого бюджету)			40506227 (код за ЄДРПОУ)
2.	1910000 (код Програмної класифікації видатків та кредитування місцевого бюджету)	Департамент транспорту та транспортної інфраструктури Дніпровської міської ради (найменування відповідального виконавця)			40506227 (код за ЄДРПОУ)
3.	1917693 (код Програмної класифікації видатків та кредитування місцевого бюджету)	7693 (код Типової програмної класифікації видатків та кредитування місцевого бюджету)	0490 (код Функціональної класифікації видатків та кредитування бюджету)	Інші заходи, пов'язані з економічною діяльністю (найменування бюджетної програми згідно з Типовою програмною класифікацією видатків та кредитування місцевого бюджету)	045760000 (код бюджету)

4. Цілі державної політики, на досягнення яких спрямовано реалізацію бюджетної програми

№ з/п	Ціль державної політики
1	Забезпечення реалізації державної та місцевої політики у сфері розвитку транспорту та транспортної інфраструктури

5. Мета бюджетної програми

Забезпечення належної та безперебійної роботи підприємств транспорту та транспортної інфраструктури

6. Завдання бюджетної програми

№ з/п	Завдання
1	Забезпечення надання фінансової підтримки КП "Дніпровський метрополітен" Дніпровської міської ради
2	Забезпечення надання фінансової підтримки КП "Дніпровський електротранспорт" Дніпровської міської ради
3	Забезпечення інформування Дніпровської міської територіальної громади щодо здійснення перевезень автотранспортом та електротранспортом і їх удосконалення, розвитку транспортної інфраструктури

7. Видатки (надані кредити з бюджету) та напрями використання бюджетних коштів за бюджетною програмою:

7.1. Аналіз розділу «Видатки (надані кредити з бюджету) та напрями використання бюджетних коштів за бюджетною програмою»

№ з/п	Напрями використання бюджетних коштів *	гривень								
		Затверджено у паспорті бюджетної програми			Касові видатки (надані кредити з бюджету)			Відхилення		
		загальний фонд	спеціальний фонд	усього	загальний фонд	спеціальний фонд	усього	загальний фонд	спеціальний фонд	усього
1	2	3	4	5	6	7	8	9	10	11
	<b>Усього</b>	359 750 754,00		359 750 754,00	358 836 994,64		358 836 994,64	-913 759,36		-913 759,36
1		301 852 268,00		301 852 268,00	301 783 149,43		301 783 149,43	-69 118,57		-69 118,57
2		55 298 486,00		55 298 486,00	55 298 485,21		55 298 485,21	-0,79		-0,79
3	Розміщення інформації щодо здійснення перевезень автотранспортом та електротранспортом і їх удосконалення, розвитку транспортної інфраструктури	2 600 000,00		2 600 000,00	1 755 360,00		1 755 360,00	-844 640,00		-844 640,00

7.2. Пояснення щодо причин відхилення обсягів касових видатків (наданих кредитів з бюджету) за напрямом використання бюджетних коштів від обсягів, затверджених у паспорті бюджетної програми\*\*

№ з/п	Пояснення
1	2

1	Розбіжність виникла за рахунок економії коштів на оплату енергоносіїв
3	У зв'язку з невиконанням зобов'язань виконавцем

8. Видатки (надані кредити з бюджету) на реалізацію місцевих/регіональних програм, які виконуються в межах бюджетної програми

№ з/п	Найменування місцевої/регіональної програми	Затверджено у паспорті бюджетної програми			Касові видатки (надані кредити)			Відхилення		
		загальний фонд	спеціальний фонд	усього	загальний фонд	спеціальний фонд	усього	загальний фонд	спеціальний фонд	усього
1	2	3	4	5	6	7	8	9	10	11
1	Програма фінансової підтримки та внесків до статутних капіталів комунальних підприємств Дніпровської міської ради на 2023-2029 роки	357 150 754,00		357 150 754,00	357 081 634,64		357 081 634,64	-69 119,36		-69 119,36
2	Програма розвитку транспортного комплексу м. Дніпра на 2023-2027 роки	2 600 000,00		2 600 000,00	1 755 360,00		1 755 360,00	-844 640,00		-844 640,00

9. Результативні показники бюджетної програми та аналіз їх виконання:

9.1. Аналіз показників бюджетної програми

№ з/п	Показники	Одиниця виміру	Джерело інформації	Затверджено у паспорті бюджетної програми			Фактичні результативні показники, досягнуті за рахунок касових видатків (наданих кредитів з бюджету)			Відхилення		
				загальний фонд	спеціальний фонд	усього	загальний фонд	спеціальний фонд	усього	загальний фонд	спеціальний фонд	усього
1	2	3	4	5	6	7	8	9	10	11	12	13
<b>1</b>	<b>затрат</b>											
1.1	обсяг видатків на фінансову підтримку	грн.	рішення міської ради	301 852 268		301 852 268	301 783 149,43		301 783 149,43	-69 118,57		-69 118,57
1.2	Обсяг видатків на фінансову підтримку	грн.	рішення міської ради	55 298 486		55 298 486	55 298 485,21		55 298 485,21	-0,79		-0,79
1.3	обсяг видатків	грн.	рішення міської ради	2 600 000		2 600 000	1 755 360		1 755 360	-844 640		-844 640
<b>2</b>	<b>продукту</b>											
2.1	кількість заходів	од.	договір	4		4	4		4			
2.2	кількість заходів	од.	договір	3		3	3		3			
2.3	кількість заходів	од.	договір	1		1	1		1			
<b>3</b>	<b>ефективності</b>											
3.1	середні витрати на 1 захід	грн.	розрахункові дані	75 33 067		75 463 067	75 445 787,36		75 445 787,36	-17 279,64		-17 279,64
3.2	середні витрати на 1 захід	грн.	розрахункові дані	18 432 828,67		18 432 828,67	18 432 828,4		18 432 828,4	-0,27		-0,27
3.3	середньомісячний розмір на проведення заходу	грн.	розрахункові дані	216 666,67		216 666,67				-216 666,67		-216 666,67
<b>4</b>	<b>якості</b>											
4.1	питома вага виконаних заходів до запланованих	відс.	розрахункові дані	100		100	100		100			
4.2	питома вага виконаних заходів до запланованих	відс.	розрахункові дані	100		100	100		100			
4.3	питома вага виконавчих заходів до запланованих	відс.	розрахункові дані	100		100	100		100			

9.2. Пояснення щодо причин розбіжностей між фактичними та затвердженими результативними показниками\*\*\*

№ з/п	Показники	Одиниця виміру	Пояснення щодо причин розбіжностей між фактичними та затвердженими результативними показниками
1	2	3	4
<b>1</b>	<b>затрат</b>		
1.1	обсяг видатків на фінансову підтримку	грн.	Розбіжність виникла за рахунок економії коштів на оплату енергоносіїв
1.3	обсяг видатків	грн.	У зв'язку з невиконанням зобов'язань виконавцем
<b>2</b>	<b>продукту</b>		
<b>3</b>	<b>ефективності</b>		
<b>4</b>	<b>якості</b>		

9.3. Аналіз стану виконання результативних показників

Економія коштів утворилась за рахунок фактичних витрат по енергоносіях та у зв'язку з невиконанням зобов'язань виконавцем
---

10. Узагальнений висновок про виконання бюджетної програми.

У 2024 році фінансування по КПКВ МБ 1917693 "Інші заходи, пов'язані з економічною діяльністю" здійснювалося в межах затвердженого кошторису та згідно фактичних витрат

\* Зазначаються всі напрями використання бюджетних коштів, затверджені у паспорті бюджетної програми.

\*\*Зазначаються пояснення щодо причин відхилення обсягів касових видатків (наданих кредитів з бюджету) за напрямом використання бюджетних коштів від обсягів, затверджених у паспорті бюджетної програми.

\*\*\*Зазначаються пояснення щодо причин розбіжностей між фактичними та затвердженими результативними показниками.

Заступник міського голови з питань діяльності  
виконавчих органів, директор департаменту транспорту  
та транспортної інфраструктури Дніпровської міської  
ради



(підпис)

Заступник директора департаменту – начальник відділу  
планово-економічної роботи, бухгалтерського обліку та  
звітності – головний бухгалтер

(підпис)

Ігор МАКОВЦЕВ

(Власне ім'я, ПРІЗВИЩЕ)

Ольга ЯЦКІВ

(Власне ім'я, ПРІЗВИЩЕ)

Затверджено  
Наказ Міністерства фінансів України  
26 серпня 2014 року № 836  
"у редакції наказу Міністерства фінансів України  
від 01 листопада 2022 року № 359)"

## Звіт про виконання паспорта бюджетної програми місцевого бюджету за 2024 рік

1.	<u>1900000</u> <small>(код Програмної класифікації видатків та кредитування місцевого бюджету)</small>	<u>Департамент транспорту та транспортної інфраструктури Дніпровської міської ради</u> <small>(найменування головного розпорядника коштів місцевого бюджету)</small>	<u>40506227</u> <small>(код за ЄДРПОУ)</small>
2.	<u>1910000</u> <small>(код Програмної класифікації видатків та кредитування місцевого бюджету)</small>	<u>Департамент транспорту та транспортної інфраструктури Дніпровської міської ради</u> <small>(найменування відповідального виконавця)</small>	<u>40506227</u> <small>(код за ЄДРПОУ)</small>
3.	<u>1918240</u> <small>(код Програмної класифікації видатків та кредитування місцевого бюджету)</small>	<u>8240</u> <small>(код Типової програмної класифікації видатків та кредитування місцевого бюджету)</small>	<u>0380</u> <small>(код Функціональної класифікації видатків та кредитування бюджету)</small>
		<u>Заходи та роботи з територіальної оборони</u> <small>(найменування бюджетної програми згідно з Типовою програмною класифікацією видатків та кредитування місцевого бюджету)</small>	<u>0457600000</u> <small>(код бюджету)</small>

4. Цілі державної політики, на досягнення яких спрямовано реалізацію бюджетної програми

№ з/п	Ціль державної політики
1	Захист суверенітету і територіальної цілісності держави

5. Мета бюджетної програми

Забезпечення життєдіяльності населення і функціонування об'єктів міської інфраструктури

6. Завдання бюджетної програми

№ з/п	Завдання
1	Здійснення заходів щодо безпеки та захисту громадян

7. Видатки (надані кредити з бюджету) та напрями використання бюджетних коштів за бюджетною програмою:

7.1. Аналіз розділу «Видатки (надані кредити з бюджету) та напрями використання бюджетних коштів за бюджетною програмою»

№ з/п	Напрями використання бюджетних коштів *	Затверджено у паспорті бюджетної програми			Касові видатки (надані кредити з бюджету)			Відхилення		
		загальний фонд	спеціальний фонд	усього	загальний фонд	спеціальний фонд	усього	загальний фонд	спеціальний фонд	усього
1	2	3	4	5	6	7	8	9	10	11
	<b>Усього</b>	1 248 757,00	101 727 240,00	102 975 997,00	1 241 772,66	101 711 299,07	102 953 071,73	-6 984,34	-15 940,93	-22 925,27
1	Забезпечення проведення заходів та робіт з територіальної оборони КП "Дніпровський електротранспорт" ДМР	1 150 000,00	550 000,00	1 700 000,00	1 143 015,66	534 060,00	1 677 075,66	-6 984,34	-15 940,00	-22 924,34
2	Забезпечення проведення заходів та робіт з територіальної оборони КП "Дніпровський метрополітен" ДМР	98 757,00		98 757,00	98 757,00		98 757,00			
3	Забезпечення проведення заходів та робіт з територіальної оборони КП "Транспортна інфраструктура міста" Дніпровської міської ради		101 177 240,00	101 177 240,00		101 177 239,07	101 177 239,07		-0,93	-0,93

7.2. Пояснення щодо причин відхилення обсягів касових видатків (наданих кредитів з бюджету) за напрямом використання бюджетних коштів від обсягів, затверджених у паспорті бюджетної програми\*\*

№ з/п	Пояснення
1	2
1	Згідно фактично наданих накладних

8. Видатки (надані кредити з бюджету) на реалізацію місцевих/регіональних програм, які виконуються в межах бюджетної програми

№ з/п	Найменування місцевої/регіональної програми	гривень								
		Затверджено у паспорті бюджетної програми			Касові видатки (надані кредити)			Відхилення		
		загальний фонд	спеціальний фонд	усього	загальний фонд	спеціальний фонд	усього	загальний фонд	спеціальний фонд	усього
1	2	3	4	5	6	7	8	9	10	11
1	Програма щодо сприяння територіальній обороні міста Дніпра на 2022–2026 роки	1 248 757,00	101 727 240,00	102 975 997,00	1 241 772,66	101 711 299,07	102 953 071,73	-6 984,34	-15 940,93	-22 925,27

9. Результативні показники бюджетної програми та аналіз їх виконання:

9.1. Аналіз показників бюджетної програми

№ з/п	Показники	Одниця виміру	Джерело інформації	Затверджено у паспорті бюджетної програми			Фактичні результативні показники, досягнуті за рахунок касових видатків (наданих кредитів з бюджету)			Відхилення		
				загальний фонд	спеціальний фонд	усього	загальний фонд	спеціальний фонд	усього	загальний фонд	спеціальний фонд	усього
1	2	3	4	5	6	7	8	9	10	11	12	13
<b>1</b>	<b>затрат</b>											
1.1	обсяг витрат на забезпечення виконання рішень суду та виконавчих документів	грн.	рішення міської ради	1 248 757	550 000	1 798 757	1 241 773	534 060	1 775 833	-6 984	-15 940	-22 924
1.2	обсяг видатків	грн.	рішення міської ради		101 177 240	101 177 240		#####	101 177 239,07		-0,93	-0,93
<b>2</b>	<b>продукту</b>											
2.1	кількість заходів	од.	договір	2	2	4	2	2	4			
2.2	кількість заходів	од.	договір	1		1	1		1			
2.3	кількість заходів	од.	договір		6	6		6	6			
<b>3</b>	<b>ефективності</b>											
3.1	середні витрати на один виконавчий документ	грн.	розрахункові дані	575 000	275 000	850 000	571 508	267 030	838 538	-3 492	-7 970	-11 462
3.2	середні витрати на проведення одного заходу	грн.	розрахункові дані	98 757		98 757	98 757		98 757			
3.3	середні витрати на проведення одного заходу	грн.	розрахункові дані		16 862 873	16 862 873		16 862 873	16 862 873			
<b>4</b>	<b>якості</b>											
4.1	відсоток проведення заходів до запланованих	відс.	розрахункові дані	100		100	100		100			
4.2	відсоток проведення заходів до запланованих	відс.	розрахункові дані	100		100	100		100			
4.3	відсоток проведених заходів до запланованих	відс.	розрахункові дані		100	100		100	100			

9.2. Пояснення щодо причин розбіжностей між фактичними та затвердженими результативними показниками\*\*\*

№ з/п	Показники	Одниця виміру	Пояснення щодо причин розбіжностей між фактичними та затвердженими результативними показниками
1	2	3	4
<b>1</b>	<b>затрат</b>		
1.1	обсяг витрат на забезпечення виконання рішень суду та виконавчих документів	грн.	Згідно фактично наданих накладних
<b>2</b>	<b>продукту</b>		
<b>3</b>	<b>ефективності</b>		
3.1	середні витрати на один виконавчий документ	грн.	Згідно фактично наданих накладних
<b>4</b>	<b>якості</b>		

9.3. Аналіз стану виконання результативних показників

За фактично надані документи

10. Узагальнений висновок про виконання бюджетної програми.

У 2024 році фінансування по КПКВ МБ 1918240 "Заходи та роботи з територіальної оборони" здійснювалося в межах затвердженого кошторису та згідно фактично наданих документів

\* Зазначаються всі напрями використання бюджетних коштів, затверджені у паспорті бюджетної програми.

\*\*Зазначаються пояснення щодо причин відхилення обсягів касових видатків (наданих кредитів з бюджету) за напрямом використання бюджетних коштів від обсягів, затверджених у паспорті бюджетної програми.

\*\*\*Зазначаються пояснення щодо причин розбіжностей між фактичними та затвердженими результативними показниками.

Заступник міського голови з питань діяльності  
виконавчих органів, директор департаменту транспорту  
та транспортної інфраструктури Дніпровської міської  
ради

(підпис)

Ігор МАКОВЦЕВ  
(Власне ім'я, ПРІЗВИЩЕ)

Заступник директора департаменту – начальник відділу  
планово-економічної роботи, бухгалтерського обліку та  
звітності – головний бухгалтер

(підпис)

Ольга ЯЦКІВ  
(Власне ім'я, ПРІЗВИЩЕ)



Звіт  
про виконання паспорта бюджетної програми місцевого бюджету за 2024 рік

1.	1900000 (код Програмної класифікації видатків та кредитування місцевого бюджету)	Департамент транспорту та транспортної інфраструктури Дніпровської міської ради (найменування головного розпорядника коштів місцевого бюджету)			40506227 (код за БДРПОУ)
2.	1910000 (код Програмної класифікації видатків та кредитування місцевого бюджету)	Департамент транспорту та транспортної інфраструктури Дніпровської міської ради (найменування відповідального виконавця)			40506227 (код за БДРПОУ)
3.	1917426 (код Програмної класифікації видатків та кредитування місцевого бюджету)	7426 (код Типової програмної класифікації видатків та кредитування місцевого бюджету)	0453 (код Функціональної класифікації видатків та кредитування бюджету)	Інші заходи у сфері електротранспорту (найменування бюджетної програми згідно з Типовою програмною класифікацією видатків та кредитування місцевого бюджету)	0457600000 (код бюджету)

4. Цілі державної політики, на досягнення яких спрямовано реалізацію бюджетної програми

№ з/п	Ціль державної політики
1	Безпечне та комфортне перевезення громадян міста електротранспортом та оновлення рухомого складу

5. Мета бюджетної програми

Забезпечення належної та безперервної роботи підприємств електротранспорту

6. Завдання бюджетної програми

№ з/п	Завдання
1	Здійснення заходів, пов'язаних з перевезенням пасажирів КП "Дніпровський електротранспорт" ДМР
2	Здійснення заходів, пов'язаних з перевезенням пасажирів КП "Дніпровський метрополітен"

7. Видатки (надані кредити з бюджету) та напрями використання бюджетних коштів за бюджетною програмою:

7.1. Аналіз розділу «Видатки (надані кредити з бюджету) та напрями використання бюджетних коштів за бюджетною програмою»

№ з/п	Напрями використання бюджетних коштів *	Затверджено у паспорті бюджетної програми			Касові видатки (надані кредити з бюджету)			Відхилення		
		загальний фонд	спеціальний фонд	усього	загальний фонд	спеціальний фонд	усього	загальний фонд	спеціальний фонд	усього
1	2	3	4	5	6	7	8	9	10	11
	<b>Усього</b>	1 018 899 155,00	40 350 000,00	1 059 249 155,00	999 997 988,16	40 350 000,00	1 040 347 988,16	-18 901 166,84		-18 901 166,84
1	Здійснення заходів щодо забезпечення експлуатаційної діяльності КП "Дніпровський електротранспорт" ДМР	1 012 877 002,00		1 012 877 002,00	994 205 589,14		994 205 589,14	-18 671 412,86		-18 671 412,86
2	Здійснення заходів щодо забезпечення експлуатаційної діяльності КП "Дніпровський метрополітен"	6 022 153,00		6 022 153,00	5 792 399,02		5 792 399,02	-229 753,98		-229 753,98
3	Здійснення заходів щодо покращення технічного стану об'єктів електротранспорту		40 350 000,00	40 350 000,00		40 350 000,00	40 350 000,00			

7.2. Пояснення щодо причин відхилення обсягів касових видатків (наданих кредитів з бюджету) за напрямом використання бюджетних коштів від обсягів, затверджених у паспорті бюджетної програми\*\*

№ з/п	Пояснення
1	
1	Відхилення фактичних витрат від планових зумовлено економією коштів на оплату енергоносіїв
2	Розбіжність виникла за рахунок економії коштів по заробітній платі, нарахуванню на оплату праці та не проведена закупівля матеріалів, обладнання

8. Видатки (надані кредити з бюджету) на реалізацію місцевих/регіональних програм, які виконуються в межах бюджетної програми

№ з/п	Найменування місцевої/регіональної програми	Затверджено у паспорті бюджетної програми			Касові видатки (надані кредити)			Відхилення		
		загальний фонд	спеціальний фонд	усього	загальний фонд	спеціальний фонд	усього	загальний фонд	спеціальний фонд	усього
1	2	3	4	5	6	7	8	9	10	11
1	Програма розвитку транспортного комплексу міста Дніпра на 2023– 2027 роки	1 018 899 155,00	40 350 000,00	1 059 249 155,00	999 997 988,16	40 350 000,00	1 040 347 988,16	-18 901 166,84		-18 901 166,84

9. Результативні показники бюджетної програми та аналіз їх виконання:

9.1. Аналіз показників бюджетної програми

№ з/п	Показники	Одиниця виміру	Джерело інформації	Затверджено у паспорті бюджетної програми			Фактичні результативні показники, досягнуті за рахунок касових видатків (наданих кредитів з бюджету)			Відхилення		
				загальний фонд	спеціальний фонд	усього	загальний фонд	спеціальний фонд	усього	загальний фонд	спеціальний фонд	усього
1	2	3	4	5	6	7	8	9	10	11	12	13
<b>1</b>	<b>затрат</b>											
1.1	обсяг витрат для забезпечення експлуатаційної діяльності	грн.	рішення міської ради	1 012 877 002		1 012 877 002	994 205 589,14		994 205 589,14	-18 671 412,86		-18 671 412,86
1.2	обсяг видатків для забезпечення експлуатаційної діяльності	грн.	рішення міської ради	6 022 153		6 022 153	5 792 399,02		5 792 399,02	-229 753,98		-229 753,98
1.3	обсяг витрат на покращення технічного стану об'єктів електротранспорту, всього	грн.	рішення міської ради, рішення виконавчого комітету		40 350 000	40 350 000		40 350 000	40 350 000			
<b>2</b>	<b>продукту</b>											
2.1	кількість заходів	од.	договір	6		6	6		6			
2.2	кількість заходів	од.	договір	11		11	11		11			
2.3	кількість об'єктів на покращення технічного стану електротранспорту	од.	договір		10	10		10	10			
<b>3</b>	<b>ефективності</b>											
3.1	середні витрати на 1 захід	грн.	розрахункові дані	168 812 833,67		168 812 833,67	165 700 932		165 700 932	-3 111 901,67		-3 111 901,67
3.2	середні витрати на 1 захід	грн.	розрахункові дані	547 468,45		547 468,45	526 582		526 582	-20 886,45		-20 886,45
3.3	середня вартість об'єктів на покращення технічного стану електротранспорту	грн.	розрахункові дані		4 035 000	4 035 000		4 035 000	4 035 000			
<b>4</b>	<b>якості</b>											
4.1	питома вага виконаних заходів до запланованих	відс.	розрахункові дані	100		100	100		100			
4.2	питома вага виконаних заходів до запланованих	відс.	розрахункові дані	100		100	100		100			
4.3	питома вага виконання капітальних ремонтів	відс.	розрахункові дані		100	100		100	100			

9.2. Пояснення щодо причин розбіжностей між фактичними та затвердженими результативними показниками\*\*\*

№ з/п	Показники	Одиниця виміру	Пояснення щодо причин розбіжностей між фактичними та затвердженими результативними показниками
1	2	3	4
<b>1</b>	<b>затрат</b>		
1.1	обсяг витрат для забезпечення експлуатаційної діяльності	грн.	Відхилення фактичних витрат від планових зумовлено економією коштів на оплату енергоносіїв
1.2	обсяг видатків для забезпечення експлуатаційної діяльності	грн.	Розбіжність виникла за рахунок економії коштів по заробітній платі, нарахуванню на оплату праці та не проведена закупівля матеріалів, обладнання
<b>2</b>	<b>продукту</b>		
<b>3</b>	<b>ефективності</b>		
3.1	середні витрати на 1 захід	грн.	Відхилення фактичних витрат від планових зумовлено економією коштів на оплату енергоносіїв
3.2	середні витрати на 1 захід	грн.	Розбіжність виникла за рахунок економії коштів по заробітній платі, нарахуванню на оплату праці та не проведена закупівля матеріалів, обладнання
<b>4</b>	<b>якості</b>		

9.3. Аналіз стану виконання результативних показників

Згідно наданих актів за отримані послуги, економії коштів по заробітній платі, нарахуванню на оплату праці та придбання матеріалів, обладнанню

10. Узагальнений висновок про виконання бюджетної програми.

У 2024 році фінансування по КПКВ МБ 1917426 "Інші заходи у сфері електротранспорту" здійснювалося в межах затвердженого кошторису та згідно наданих актів за отримані послуги.

\* Зазначаються всі напрями використання бюджетних коштів, затверджені у паспорті бюджетної програми.

\*\*Зазначаються пояснення щодо причин відхилення обсягів касових видатків (наданих кредитів з бюджету) за напрямом використання бюджетних коштів від обсягів, затверджених у паспорті бюджетної програми.

\*\*\*Зазначаються пояснення щодо причин розбіжностей між фактичними та затвердженими результативними показниками.

Заступник міського голови з питань діяльності виконавчих органів, директор департаменту транспорту та транспортної інфраструктури Дніпровської міської ради

(підпис)

(підпис)

Ігор МАКОВЦЕВ  
(Власне ім'я, ПРІЗВИЩЕ)

Ольга ЯЦКІВ  
(Власне ім'я, ПРІЗВИЩЕ)

Заступник директора департаменту – начальник відділу планово-економічної роботи, бухгалтерського обліку та звітності – головний бухгалтер

## Звіт про виконання паспорта бюджетної програми місцевого бюджету за 2024 рік

1. 1900000 Департамент транспорту та транспортної інфраструктури Дніпровської міської ради 40506227  
(код Програмної класифікації (найменування головного розпорядника коштів місцевого бюджету) (код за ЄДРПОУ)  
видатків та кредитування місцевого бюджету)
2. 1910000 Департамент транспорту та транспортної інфраструктури Дніпровської міської ради 40506227  
(код Програмної класифікації (найменування відповідального виконавця) (код за ЄДРПОУ)  
видатків та кредитування місцевого бюджету)
3. 1917670 7670 0490 Внески до статутного капіталу суб'єктів господарювання 0457600000  
(код Програмної класифікації (код Типової програмної класифікації видатків та (код Функціональної класифікації видатків та (найменування бюджетної програми згідно з Типовою програмною класифікацією видатків та кредитування місцевого бюджету) (код бюджету)  
видатків та кредитування місцевого бюджету) класифікації видатків та кредитування місцевого бюджету) місцевого бюджету)

4. Цілі державної політики, на досягнення яких спрямовано реалізацію бюджетної програми

№ з/п	Ціль державної політики
1	Забезпечення реалізації державної та місцевої політики у сфері розвитку транспорту та транспортної інфраструктури

5. Мета бюджетної програми

Підтримка належної та безперебійної роботи комунальних підприємств шляхом надання внесків у статутні капітали

6. Завдання бюджетної програми

№ з/п	Завдання
1	
2	Забезпечення фінансовою підтримкою КП «Дніпровський метрополітен»
3	Забезпечення фінансовою підтримкою КП "Транспортна інфраструктура міста" ДМР

7. Видатки (надані кредити з бюджету) та напрями використання бюджетних коштів за бюджетною програмою:

7.1. Аналіз розділу «Видатки (надані кредити з бюджету) та напрями використання бюджетних коштів за бюджетною програмою»

№ з/п	Напрями використання бюджетних коштів *	Затверджено у паспорті бюджетної програми			Касові видатки (надані кредити з бюджету)			Відхилення		
		загальний фонд	спеціальний фонд	усього	загальний фонд	спеціальний фонд	усього	загальний фонд	спеціальний фонд	усього
1	2	3	4	5	6	7	8	9	10	11
	<b>Усього</b>		555 475 630,00	555 475 630,00		555 475 630,00	555 475 630,00			
1	Внесок до статутного капіталу КП "Дніпровський електротранспорт" ДМР		401 396 100,00	401 396 100,00		401 396 100,00	401 396 100,00			
2	Внесок до статутного капіталу КП «Дніпровський метрополітен»		30 929 530,00	30 929 530,00		30 929 530,00	30 929 530,00			
3	Внесок до статутного капіталу КП «Транспортна інфраструктура міста» ДМР		123 150 000,00	123 150 000,00		123 150 000,00	123 150 000,00			

7.2. Пояснення щодо причин відхилення обсягів касових видатків (наданих кредитів з бюджету) за напрямом використання бюджетних коштів від обсягів, затверджених у паспорті бюджетної програми\*\*

№ з/п	Пояснення
1	2

## 8. Видатки (надані кредити з бюджету) на реалізацію місцевих/регіональних програм, які виконуються в межах бюджетної програми

гривень

№ з/п	Найменування місцевої/регіональної програми	Затверджено у паспорті бюджетної програми			Касові видатки (надані кредити)			Відхилення		
		загальний фонд	спеціальний фонд	усього	загальний фонд	спеціальний фонд	усього	загальний фонд	спеціальний фонд	усього
1	2	3	4	5	6	7	8	9	10	11
1	Програма фінансової підтримки та внесків до статутних капіталів комунальних підприємств Дніпровської міської ради на 2023-2029 рік		555 475 630,00	555 475 630,00		555 475 630,00	555 475 630,00			

## 9. Результативні показники бюджетної програми та аналіз їх виконання:

## 9.1. Аналіз показників бюджетної програми

№ з/п	Показники	Одиниця виміру	Джерело інформації	Затверджено у паспорті бюджетної програми			Фактичні результативні показники, досягнуті за рахунок касових видатків (наданих кредитів з бюджету)			Відхилення		
				загальний фонд	спеціальний фонд	усього	загальний фонд	спеціальний фонд	усього	загальний фонд	спеціальний фонд	усього
1	2	3	4	5	6	7	8	9	10	11	12	13
<b>1</b>	<b>затрат</b>											
1.1	Сума поповнення статутного капіталу	грн.	рішення міської ради		401 396 100	401 396 100		401 396 100	401 396 100			
1.2	у т.ч. за рахунок запозичення	грн.	рішення міської ради		67 000 000	67 000 000		67 000 000	67 000 000			
1.3	Сума поповнення статутного капіталу	грн.	рішення міської ради		30 929 530	30 929 530		30 929 530	30 929 530			
1.4	Сума поповнення статутного капіталу	грн.	рішення міської ради		123 150 000	123 150 000		123 150 000	123 150 000			
<b>2</b>	<b>продукту</b>											
2.1	Кількість статутних завдань	од.	висновок щодо надання внеску до статутного капіталу, статут підприємства		12	12		12	12			
2.2	Кількість статутних завдань	од.	висновок щодо надання внеску до статутного капіталу, статут підприємства		13	13		13	13			
2.3	Кількість статутних завдань	од.	висновок щодо надання внеску до статутного капіталу, статут підприємства		22	22		22	22			
<b>3</b>	<b>ефективності</b>											
3.1	середня сума на одне статутне завдання	грн.	розрахункові дані		33 449 675	33 449 675		33 449 675	33 449 675			
3.2	середня сума на одне статутне завдання	грн.	розрахункові дані		2 379 194,62	2 379 194,62		2 379 194,62	2 379 194,62			
3.3	середня сума на одне статутне завдання	грн.	розрахункові дані		5 597 727,27	5 597 727,27		5 597 727,27	5 597 727,27			
<b>4</b>	<b>якості</b>											
4.1	Співвідношення суми поповнення статутного капіталу до розміру статутного капіталу на початок року	відс.	розрахункові дані		14,65	14,65		14,65	14,65			
4.2	співвідношення суми поповнення статутного капіталу до розміру статутного капіталу на початок року	відс.	розрахункові дані		25,36	25,36		25,36	25,36			
4.3	співвідношення суми поповнення статутного капіталу до розміру статутного капіталу на початок року	відс.	розрахункові дані		25,02	25,02		25,02	25,02			

## 9.2. Пояснення щодо причин розбіжностей між фактичними та затвердженими результативними показниками\*\*\*\*

№ з/п	Показники	Одиниця виміру	Пояснення щодо причин розбіжностей між фактичними та затвердженими результативними показниками
1	2	3	4

1	затрат		
2	продукту		
3	ефективності		
4	якості		

9.3. Аналіз стану виконання результативних показників

Завдання виконано

10. Узагальнений висновок про виконання бюджетної програми.


У 2024 році фінансування по КПКВ МБ 1917670 "Внески до статутного капіталу суб'єктів господарювання" здійснювалося в межах затвердженого кошторису. Завдання виконано

\* Зазначаються всі напрями використання бюджетних коштів, затверджені у паспорті бюджетної програми.

\*\*Зазначаються пояснення щодо причин відхилення обсягів касових видатків (наданих кредитів з бюджету) за напрямом використання бюджетних коштів від обсягів, затверджених у паспорті бюджетної програми.

\*\*\*Зазначаються пояснення щодо причин розбіжностей між фактичними та затвердженими результативними показниками.

Заступник міського голови з питань діяльності виконавчих органів, директор департаменту транспорту та транспортної інфраструктури Дніпровської міської ради



*[Handwritten signature]*

(підпис)

Ігор МАКОВЦЕВ  
(Власне ім'я, ПРІЗВИЩЕ)

Заступник директора департаменту – начальник відділу планово-економічної роботи, бухгалтерського обліку та звітності – головний бухгалтер

*[Handwritten signature]*

(підпис)

Ольга ЯЦКІВ  
(Власне ім'я, ПРІЗВИЩЕ)

Затверджено  
 Наказ Міністерства фінансів України  
 26 серпня 2014 року № 836  
 "(у редакції наказу Міністерства фінансів України  
 від 01 листопада 2022 року № 359)"

**Звіт**  
**про виконання паспорта бюджетної програми місцевого бюджету за 2024 рік**

1.	1900000 (код Програмної класифікації видатків та кредитування місцевого бюджету)	Департамент транспорту та транспортної інфраструктури Дніпровської міської ради (найменування головного розпорядника коштів місцевого бюджету)			40506227 (код за ЄДРПОУ)
2.	1910000 (код Програмної класифікації видатків та кредитування місцевого бюджету)	Департамент транспорту та транспортної інфраструктури Дніпровської міської ради (найменування відповідального виконавця)			40506227 (код за ЄДРПОУ)
3.	1917450 (код Програмної класифікації видатків та кредитування місцевого бюджету)	7450 (код Типової програмної класифікації видатків та кредитування місцевого бюджету)	0456 (код Функціональної класифікації видатків та кредитування бюджету)	інша діяльність у сфері транспорту (найменування бюджетної програми згідно з Типовою програмною класифікацією видатків та кредитування місцевого бюджету)	0457600000 (код бюджету)

4. Цілі державної політики, на досягнення яких спрямовано реалізацію бюджетної програми

№ з/п	Ціль державної політики
1	Реалізація державної політики щодо виконання судових рішень

5. Мета бюджетної програми

Реалізація виконавчих судових рішень та виконавчих документів

6. Завдання бюджетної програми

№ з/п	Завдання
1	Виконання судових рішень та виконавчих документів

7. Видатки (надані кредити з бюджету) та напрями використання бюджетних коштів за бюджетною програмою:

7.1. Аналіз розділу «Видатки (надані кредити з бюджету) та напрями використання бюджетних коштів за бюджетною програмою»

№ з/п	Напрями використання бюджетних коштів *	Затверджено у паспорті бюджетної програми			Касові видатки (надані кредити з бюджету)			Відхилення		
		загальний фонд	спеціальний фонд	усього	загальний фонд	спеціальний фонд	усього	загальний фонд	спеціальний фонд	усього
1	2	3	4	5	6	7	8	9	10	11
	<b>Усього</b>	25 000,00		25 000,00				-25 000,00		-25 000,00
1	Забезпечення виконання судових рішень та виконавчих документів КП "Дніпровський метрополітен" Дніпровської міської ради	25 000,00		25 000,00				-25 000,00		-25 000,00

7.2. Пояснення щодо причин відхилення обсягів касових видатків (наданих кредитів з бюджету) за напрямом використання бюджетних коштів від обсягів, затверджених у паспорті бюджетної програми\*\*

№ з/п	Пояснення
1	2
1	Невикористання коштів в зв'язку із відсутністю у 2024 році рішень суду та виконавчих документів, що потребують виконання

8. Видатки (надані кредити з бюджету) на реалізацію місцевих/регіональних програм, які виконуються в межах бюджетної програми

№ з/п	Найменування місцевої/регіональної програми	Затверджено у паспорті бюджетної програми			Касові видатки (надані кредити)			Відхилення		
		загальний фонд	спеціальний фонд	усього	загальний фонд	спеціальний фонд	усього	загальний фонд	спеціальний фонд	усього
1	2	3	4	5	6	7	8	9	10	11
1	Про затвердження Бюджетної програми "Виконання судових рішень та виконавчих документів Дніпровською міською радою та її виконавчими органами" на 2024 рік	25 000,00		25 000,00				-25 000,00		-25 000,00

9. Результативні показники бюджетної програми та аналіз їх виконання:

9.1. Аналіз показників бюджетної програми

№ з/п	Показники	Одиниця виміру	Джерело інформації	Затверджено у паспорті бюджетної програми			Фактичні результативні показники, досягнуті за рахунок касових видатків (наданих кредитів з бюджету)			Відхилення		
				загальний фонд	спеціальний фонд	усього	загальний фонд	спеціальний фонд	усього	загальний фонд	спеціальний фонд	усього
1	2	3	4	5	6	7	8	9	10	11	12	13
<b>1</b>	<b>затрат</b>											
1.1	обсяг видатків на забезпечення виконання виконавчих документів (рішень суду)	грн	рішення міської ради	25 000		25 000				-25 000		-25 000
<b>2</b>	<b>продукту</b>											
2.1	кількість виконавчих документів (рішень суду)	од.	ПЗ "Електронне самоврядування"	1		1				-1		-1
<b>3</b>	<b>ефективності</b>											
3.1	середні витрати на один виконавчий документ (рішення суду)	грн	розрахункові дані	25 000		25 000				-25 000		-25 000
<b>4</b>	<b>якості</b>											
4.1	відсоток виконаних виконавчих документів (рішень суду) від загальної кількості виконавчих документів (рішень суду)	відс.	розрахункові дані	100		100				-100		-100

9.2. Пояснення щодо причин розбіжностей між фактичними та затвердженими результативними показниками\*\*\*

№ з/п	Показники	Одиниця виміру	Пояснення щодо причин розбіжностей між фактичними та затвердженими результативними показниками
1	2	3	4
<b>1</b>	<b>затрат</b>		
1.1	обсяг видатків на забезпечення виконання виконавчих документів (рішень суду)	грн.	Невикористання коштів у зв'язку із відсутністю у 2024 році рішень суду та виконавчих документів, що потребують виконання
<b>2</b>	<b>продукту</b>		
2.1	кількість виконавчих документів (рішень суду)	од.	Невикористання коштів у зв'язку із відсутністю у 2024 році рішень суду та виконавчих документів, що потребують виконання
<b>3</b>	<b>ефективності</b>		
3.1	середні витрати на один виконавчий документ (рішення суду)	грн.	Невикористання коштів у зв'язку із відсутністю у 2024 році рішень суду та виконавчих документів, що потребують виконання
<b>4</b>	<b>якості</b>		
4.1	відсоток виконаних виконавчих документів (рішень суду) від загальної кількості виконавчих документів (рішень суду)	відс.	Невикористання коштів у зв'язку із відсутністю у 2024 році рішень суду та виконавчих документів, що потребують виконання

9.3. Аналіз стану виконання результативних показників

Невикористання коштів у зв'язку із відсутністю у 2024 році рішень суду та виконавчих документів, що потребують виконання

10. Узагальнений висновок про виконання бюджетної програми.

Розбіжність між асигнуваннями затвердженим паспортом бюджетної програми на 2024 рік та касовими видатками пояснюється зокрема економією коштів у зв'язку з тим, що кількість виконавчих документів не прогнозована

\* Зазначаються всі напрями використання бюджетних коштів, затверджені у паспорті бюджетної програми.

\*\*Зазначаються пояснення щодо причин відхилення обсягів касових видатків (наданих кредитів з бюджету) за напрямом використання бюджетних коштів від обсягів, затверджених у паспорті бюджетної програми.

\*\*\*Зазначаються пояснення щодо причин розбіжностей між фактичними та затвердженими результативними показниками.

Заступник міського голови з питань діяльності виконавчих органів, директор департаменту транспорту та транспортної інфраструктури Дніпровської міської ради

(підпис)

Ігор МАКОВЦЕВ  
(Власне ім'я, ПРІЗВИЩЕ)

Заступник директора департаменту – начальник відділу планово-економічної роботи, бухгалтерського обліку та звітності – головний бухгалтер

(підпис)

Ольга ЯЦКІВ  
(Власне ім'я, ПРІЗВИЩЕ)

**Звіт**  
**про виконання паспорта бюджетної програми місцевого бюджету за 2024 рік**

1.	1900000 <small>(код Програмної класифікації видатків та кредитування місцевого бюджету)</small>	Департамент транспорту та транспортної інфраструктури Дніпровської міської ради <small>(найменування головного розпорядника коштів місцевого бюджету)</small>	40506227 <small>(код за ЄДРПОУ)</small>
2.	1910000 <small>(код Програмної класифікації видатків та кредитування місцевого бюджету)</small>	Департамент транспорту та транспортної інфраструктури Дніпровської міської ради <small>(найменування відповідального виконавця)</small>	40506227 <small>(код за ЄДРПОУ)</small>
3.	1917470 <small>(код Програмної класифікації видатків та кредитування місцевого бюджету)</small>	7470 <small>(код Типової програмної класифікації видатків та кредитування місцевого бюджету)</small>	0456 <small>(код Функціональної класифікації видатків та кредитування бюджету)</small>
		Інша діяльність у сфері дорожнього господарства <small>(найменування бюджетної програми згідно з Типовою програмною класифікацією видатків та кредитування місцевого бюджету)</small>	0457600000 <small>(код бюджету)</small>

4. Цілі державної політики, на досягнення яких спрямовано реалізацію бюджетної програми

№ з/п	Ціль державної політики
1	Підвищення рівня безпеки дорожнього руху

5. Мета бюджетної програми

Створення належних умов і зручності для транспорту і пішоходів, зменшення показників аварійності

6. Завдання бюджетної програми

№ з/п	Завдання
1	Облаштування технічними засобами регулювання дорожнього руху транспортної системи міського значення
2	Виконання завдань з інформатизації

7. Видатки (надані кредити з бюджету) та напрями використання бюджетних коштів за бюджетною програмою:

7.1. Аналіз розділу «Видатки (надані кредити з бюджету) та напрями використання бюджетних коштів за бюджетною програмою»

№ з/п	Напрями використання бюджетних коштів *	гривень								
		Затверджено у паспорті бюджетної програми			Касові видатки (надані кредити з бюджету)			Відхилення		
1	2	загальний фонд	спеціальний фонд	усього	загальний фонд	спеціальний фонд	усього	загальний фонд	спеціальний фонд	усього
		3	4	5	6	7	8	9	10	11
	<b>Усього</b>	85 265 677,00		85 265 677,00	85 214 523,79		85 214 523,79	-51 153,21		-51 153,21
1	Забезпечення облаштування технічними засобами регулювання дорожнього руху транспортної системи міського значення	85 259 077,00		85 259 077,00	85 207 923,79		85 207 923,79	-51 153,21		-51 153,21
2	Забезпечення виконання завдань з інформатизації	6 600,00		6 600,00	6 600,00		6 600,00			

7.2. Пояснення щодо причин відхилення обсягів касових видатків (наданих кредитів з бюджету) за напрямом використання бюджетних коштів

від обсягів, затверджених у паспорті бюджетної програми\*\*

№ з/п	Пояснення
1	2



1	Економія коштів по загальному фонду виникла за рахунок того, що залишилися кошти на договорах з оренди нежитлових приміщень, де розміщені структурні підрозділи підприємства, та залишилися кошти на договорах по відшкодуванню вартості комунальних послуг в цих орендованих нежитлових приміщеннях. Фактичні витрати на послуги з оренди нежитлових приміщень були меншими тому, що фактичний індекс інфляції був менший, чим прогнозований у сумі договору на початку року. Фактичні витрати на відшкодування вартості комунальних послуг в орендованих приміщеннях були меншими тому, що обсяги споживання були меншими, у тому числі за рахунок відключень електроенергії внаслідок ударів Росії по критичній інфраструктурі країни.
---	---

8. Видатки (надані кредити з бюджету) на реалізацію місцевих/регіональних програм, які виконуються в межах бюджетної програми

гривень

№ з/п	Найменування місцевої/регіональної програми	Затверджено у паспорті бюджетної програми			Касові видатки (надані кредити)			Відхилення		
		загальний фонд	спеціальний фонд	усього	загальний фонд	спеціальний фонд	усього	загальний фонд	спеціальний фонд	усього
1	2	3	4	5	6	7	8	9	10	11
1	<b>Програма розвитку транспортного комплексу міста Дніпра на 2023– 2027 року</b>	<b>85 265 677,00</b>		<b>85 265 677,00</b>	<b>85 214 523,79</b>		<b>85 214 523,79</b>	<b>-51 153,21</b>		<b>-51 153,21</b>

9. Результативні показники бюджетної програми та аналіз їх виконання:

9.1. Аналіз показників бюджетної програми

№ з/п	Показники	Одиниця виміру	Джерело інформації	Затверджено у паспорті бюджетної програми			Фактичні результативні показники, досягнуті за рахунок касових видатків (наданих кредитів з бюджету)			Відхилення		
				загальний фонд	спеціальний фонд	усього	загальний фонд	спеціальний фонд	усього	загальний фонд	спеціальний фонд	усього
1	2	3	4	5	6	7	8	9	10	11	12	13
<b>1</b>	<b>затрат</b>											
1.1	обсяг видатків	грн.	рішення міської ради	85 259 077		85 259 077	85 207 924		85 207 924	-51 153		-51 153
1.2	обсяг видатків на завдання з інформатизації	грн.	рішення міської ради	6 600		6 600	6 600		6 600			
<b>2</b>	<b>продукту</b>											
2.1	кількість штатних одиниць на підприємстві	од.	штатний розпис	164		164	164		164			
2.2	кількість об'єктів, які обслуговуються підрозділом	од.	дефектні акти	228		228	229		229	1		1
2.3	послуги з встановлення та заміни дорожніх знаків	од.	дефектні акти	891		891	1 015		1 015	124		124
2.4	послуги з експлуатаційного утримання вулиць і доріг: утримання об'єктів дорожнього сервісу (зупинок громадського транспорту) в належному експлуатаційному стані	од.	План роботи закладу (підприємства) на рік	60 883		60 883	60 883		60 883			
2.5	кількість послуг у сфері інформатизації	од.	розшифровка видатків	1		1	1		1			
<b>3</b>	<b>ефективності</b>											
3.1	середні витрати на утримання 1 штатної одиниці	грн.	розрахункові дані	334 196		334 196	333 885		333 885	-311		-311
3.2	середні видатки на 1 об'єкт	грн.	розрахункові дані	74 777		74 777	70 930		70 930	-3 847		-3 847
3.3	середня вартість встановлення або заміни одного дорожнього знаку	грн.	розрахункові дані	6 500		6 500	6 500		6 500			
3.4	середня вартість утримання однієї зупинки громадського транспорту в належному експлуатаційному стані	грн.	розрахункові дані	125		125	125		125			
3.5	середня вартість однієї послуги	грн.	розрахункові дані	6 600		6 600	6 600		6 600			
<b>4</b>	<b>якості</b>											
4.1	темп зростання кількості об'єктів, які обслуговуються підрозділом, в порівнянні з минулим роком	відс.	розрахункові дані	101		101	102		102	1		1
4.2	відсоток виконаних послуг від загальної кількості послуг	відс.	розрахункові дані	100		100	100		100			

9.2. Пояснення щодо причин розбіжностей між фактичними та затвердженими результативними показниками\*\*\*

№ з/п	Показники	Одиниця виміру	Пояснення щодо причин розбіжностей між фактичними та затвердженими результативними показниками
1	2	3	4
1	<b>затрат</b>		

1.1	обсяг видатків	грн.	Економія коштів по загальному фонду виникла за рахунок того, що залишилися кошти на договорах з оренди нежитлових приміщень, де розміщені структурні підрозділи підприємства, та залишилися кошти на договорах по відшкодуванню вартості комунальних послуг в цих орендованих нежитлових приміщеннях. Фактичні витрати на послуги з оренди нежитлових приміщень були меншими тому, що фактичний індекс інфляції був менший, чим прогнозований у сумі договору на початку року. Фактичні витрати на відшкодування вартості комунальних послуг в орендованих приміщеннях були меншими тому, що обсяги споживання були меншими, у тому числі за рахунок відключень електроенергії внаслідок ударів Росії по критичній інфраструктурі країни.
2	продукту		
3	ефективності		
4	якості		

### 9.3. Аналіз стану виконання результативних показників

В цілому по підприємству КП "Транспортна інфраструктура міста" ДМР фактичні результативні показники виконані майже у повному обсязі згідно наданих рахунків та актів виконаних робіт.

### 10. Узагальнений висновок про виконання бюджетної програми.

Підприємство КП "Транспортна інфраструктура міста" ДМР виконало поставлені перед ним завдання в межах затверджених видатків. Виконані роботи з установлення та експлуатаційного утримання технічних засобів організації дорожнього руху (встановлення та заміни дорожніх знаків та інші роботи), що забезпечує безпеку дорожнього руху на вулично-дорожній мережі міста. Також підприємством виконані роботи з експлуатаційного утримання вулиць і доріг: утримання об'єктів дорожнього сервісу (зупинок громадського транспорту) в належному експлуатаційному стані, що створює комфортні та безпечні умови для пасажирів на зупинках громадського транспорту.

\* Зазначаються всі напрями використання бюджетних коштів, затверджені у паспорті бюджетної програми.

\*\*Зазначаються пояснення щодо причин відхилення обсягів касових видатків (наданих кредитів з бюджету) за напрямом використання бюджетних коштів від обсягів, затверджених у паспорті бюджетної програми.

\*\*\*Зазначаються пояснення щодо причин розбіжностей між фактичними та затвердженими результативними показниками.

Заступник міського голови з питань діяльності виконавчих органів, директор департаменту транспорту та транспортної інфраструктури Дніпровської міської ради



(підпис)

(підпис)

Ігор МАКОВЦЕВ  
(Власне ім'я, ПРІЗВИЩЕ)

Ольга ЯЦКІВ  
(Власне ім'я, ПРІЗВИЩЕ)

Заступник директора департаменту – начальник відділу планово-економічної роботи, бухгалтерського обліку та звітності – головний бухгалтер

Затверджено  
Наказ Міністерства фінансів України  
26 серпня 2014 року № 836  
"у редакції наказу Міністерства фінансів України  
від 01 листопада 2022 року № 359)"

**Звіт**  
**про виконання паспорта бюджетної програми місцевого бюджету за 2024 рік**

1.	1900000 (код Програмної класифікації видатків та кредитування місцевого бюджету)	Департамент транспорту та транспортної інфраструктури Дніпровської міської ради (найменування головного розпорядника коштів місцевого бюджету)	40506227 (код за ЄДРПОУ)
2.	1910000 (код Програмної класифікації видатків та кредитування місцевого бюджету)	Департамент транспорту та транспортної інфраструктури Дніпровської міської ради (найменування відповідального виконавця)	40506227 (код за ЄДРПОУ)
3.	1913035 (код Програмної класифікації видатків та кредитування місцевого бюджету)	3035 (код Типової програмної класифікації видатків та кредитування місцевого бюджету) <i>Виплати</i>	1070 (код Функціональної класифікації видатків та кредитування місцевого бюджету)
		Компенсаційні виплати за пільговий проїзд окремих категорій громадян на залізничному транспорті (найменування бюджетної програми згідно з Типовою програмною класифікацією видатків та кредитування місцевого бюджету)	0457600000 (код бюджету)

4. Цілі державної політики, на досягнення яких спрямовано реалізацію бюджетної програми

№ з/п	Ціль державної політики
1	Надання компенсації за пільговий проїзд окремих категорій громадян

5. Мета бюджетної програми

Забезпечення надання пільг окремим категоріям громадян на проїзд залізничним транспортом

6. Завдання бюджетної програми

№ з/п	З-дання
1	Проведення розрахунків за пільговий проїзд окремих категорій громадян залізничним транспортом

7. Видатки (надані кредити з бюджету) та напрями використання бюджетних коштів за бюджетною програмою:

7.1. Аналіз розділу «Видатки (надані кредити з бюджету) та напрями використання бюджетних коштів за бюджетною програмою»

№ з/п	Напрями використання бюджетних коштів *	Затверджено у паспорті бюджетної програми			Касові видатки (надані кредити з бюджету)			Відхилення		
		загальний фонд	спеціальний фонд	усього	загальний фонд	спеціальний фонд	усього	загальний фонд	спеціальний фонд	усього
1	2	3	4	5	6	7	8	9	10	11
	<b>Усього</b>	5 197 628,00		5 197 628,00	5 197 627,23		5 197 627,23	-0,77		-0,77
1	Компенсаційні виплати за пільговий проїзд окремим категоріям громадян на залізничному транспорті	5 197 628,00		5 197 628,00	5 197 627,23		5 197 627,23	-0,77		-0,77

7.2. Пояснення щодо причин відхилення обсягів касових видатків (наданих кредитів з бюджету) за напрямом використання бюджетних коштів від обсягів, затверджених у паспорті бюджетної програми\*\*

№ з/п	Пояснення
1	2
1	Згідно наданого виконавчого документу

8. Видатки (надані кредити з бюджету) на реалізацію місцевих/регіональних програм, які виконуються в межах бюджетної програми

№ з/п	Найменування місцевої/регіональної програми	Затверджено у паспорті бюджетної програми			Касові видатки (надані кредити)			Відхилення		
		загальний фонд	спеціальний фонд	усього	загальний фонд	спеціальний фонд	усього	загальний фонд	спеціальний фонд	усього
1	2	3	4	5	6	7	8	9	10	11
1	Програма розвитку транспортного комплексу міста Дніпра на 2023– 2027 роки	5 197 628,00		5 197 628,00	5 197 627,23		5 197 627,23	-0,77		-0,77

9. Результативні показники бюджетної програми та аналіз їх виконання:

9.1. Аналіз показників бюджетної програми

№ з/п	Показники	Одниця виміру	Джерело інформації	Затверджено у паспорті бюджетної програми			Фактичні результативні показники, досягнуті за рахунок касових видатків (наданих кредитів з бюджету)			Відхилення		
				загальний фонд	спеціальний фонд	усього	загальний фонд	спеціальний фонд	усього	загальний фонд	спеціальний фонд	усього
1	2	3	4	5	6	7	8	9	10	11	12	13
<b>1</b>	<b>затрат</b>											
1.1	обсяг видатків на компенсаційні виплати за пільговий проїзд окремим категоріям громадян на залізничному транспорті	грн.	рішення міської ради	5 197 628		5 197 628	5 197 627,23		5 197 627,23	-0,77		-0,77
<b>2</b>	<b>продукту</b>											
2.1	Кількість підприємств-отримувачів компенсації за пільговий проїзд окремим категоріям громадян	од.	договір	1		1	1		1			
<b>3</b>	<b>ефективності</b>											
3.1	середньомісячний розмір компенсації за пільговий проїзд залізничним транспортом	грн.	розрахункові дані	472 511,64		472 511,64	472 511,57		472 511,57	-0,07		-0,07
<b>4</b>	<b>якості</b>											
4.1	питома вага відшкодованих компенсацій до нарахованих, %	відс.	розрахункові дані	100		100	100		100			

9.2. Пояснення щодо причин розбіжностей між фактичними та затвердженими результативними показниками\*\*\*

№ з/п	Показники	Одниця виміру	Пояснення щодо причин розбіжностей між фактичними та затвердженими результативними показниками
1	2	3	4
<b>1</b>	<b>затрат</b>		
1.1	обсяг видатків на компенсаційні виплати за пільговий проїзд окремим категоріям громадян на залізничному транспорті	грн.	Згідно наданого виконавчого документу
<b>2</b>	<b>продукту</b>		
<b>3</b>	<b>ефективності</b>		
<b>4</b>	<b>якості</b>		

9.3. Аналіз стану виконання результативних показників

Згідно наданого виконавчого документу

10. Узагальнений висновок про виконання бюджетної програми.


У 2024 році фінансування по КПКВ МБ 1913035 "Компенсаційні витрати за пільговий проїзд окремих категорій громадян на залізничному транспорті" здійснювалося в межах затвердженого кошторису та згідно наданого виконавчого документу

\* Зазначаються всі напрями використання бюджетних коштів, затвержені у паспорті бюджетної програми.

\*\*Зазначаються пояснення щодо причин відхилення обсягів касових видатків (наданих кредитів з бюджету) за напрямом використання бюджетних коштів від обсягів, затверджених у паспорті бюджетної програми.

\*\*\*Зазначаються пояснення щодо причин розбіжностей між фактичними та затвердженими результативними показниками.

Заступник міського голови з питань діяльності виконавчих органів, директор департаменту транспорту та транспортної інфраструктури Дніпровської міської ради



(підпис)

Ігор МАКОВЦІВ  
(Власне ім'я, ПІРІЗВИЩЕ)

Заступник директора департаменту – начальник відділу планово-економічної роботи, бухгалтерського обліку та звітності – головний бухгалтер

(підпис)

Ольга ЯЦКІВ  
(Власне ім'я, ПІРІЗВИЩЕ)

Затверджено  
Наказ Міністерства фінансів України  
26 серпня 2014 року № 836  
"у редакції наказу Міністерства фінансів України  
від 01 листопада 2022 року № 359)"

## Звіт про виконання паспорта бюджетної програми місцевого бюджету за 2024 рік

1.	1900000 (код Програмної класифікації видатків та кредитування місцевого бюджету)	Департамент транспорту та транспортної інфраструктури Дніпровської міської ради (найменування головного розпорядника коштів місцевого бюджету)			40506227 (код за ЄДРПОУ)
2.	1910000 (код Програмної класифікації видатків та кредитування місцевого бюджету)	Департамент транспорту та транспортної інфраструктури Дніпровської міської ради (найменування відповідального виконавця)			40506227 (код за ЄДРПОУ)
3.	1910160 (код Програмної класифікації видатків та кредитування місцевого бюджету)	0160 (код Типової програмної класифікації видатків та кредитування місцевого бюджету)	0111 (код Функціональної класифікації видатків та кредитування бюджету)	Керівництво і управління у відповідній сфері у містах (місті Києві), селищах, селах, територіальних громадах (найменування бюджетної програми згідно з Типовою програмною класифікацією видатків та кредитування місцевого бюджету)	0457600000 (код бюджету)

4. Цілі державної політики, на досягнення яких спрямовано реалізацію бюджетної програми

№ з/п	Ціль державної політики
1	Забезпечення реалізації державної та місцевої політики у сфері розвитку транспорту та транспортної інфраструктури

5. Мета бюджетної програми

Керівництво і управління у відповідній сфері у м. Дніпро

6. Завдання бюджетної програми

№ з/п	Завдання
1	Здійснення департаментом наданих законодавством повноважень у сфері транспорту та транспортної інфраструктури

7. Видатки (надані кредити з бюджету) та напрями використання бюджетних коштів за бюджетною програмою:

7.1. Аналіз розділу «Видатки (надані кредити з бюджету) та напрями використання бюджетних коштів за бюджетною програмою»

№ з/п	Напрями використання бюджетних коштів *	Затверджено у паспорті бюджетної програми			Касові видатки (надані кредити з бюджету)			Відхилення		
		загальний фонд	спеціальний фонд	усього	загальний фонд	спеціальний фонд	усього	загальний фонд	спеціальний фонд	усього
1	2	3	4	5	6	7	8	9	10	11
	<b>Усього</b>	15 152 957,00	54 400,00	15 207 357,00	13 839 975,00	54 400,00	13 894 375,00	-1 312 982,00		-1 312 982,00
1	Забезпечення здійснення департаментом наданих законодавством повноважень у сфері транспорту та транспортної інфраструктури	15 132 005,00		15 132 005,00	13 819 023,00		13 819 023,00	-1 312 982,00		-1 312 982,00
2	Забезпечення виконання департаментом повноважень у сфері інформатизації	20 952,00	54 400,00	75 352,00	20 952,00	54 400,00	75 352,00			

7.2. Пояснення щодо причин відхилення обсягів касових видатків (наданих кредитів з бюджету) за напрямом використання бюджетних коштів від обсягів, затверджених у паспорті бюджетної програми\*\*

№ з/п	Пояснення
1	2
1	Розбіжність виникла через економію коштів, яка утворилася за рахунок відпусток без збереження заробітної плати в умовах воєнного стану, вакантних посад, нарахувань на оплату праці, витрат на відрядження, оплати комунальних послуг згідно наданих рахунків та актів

## 8. Видатки (надані кредити з бюджету) на реалізацію місцевих/регіональних програм, які виконуються в межах бюджетної програми

гривень

№ з/п	Найменування місцевої/регіональної програми	Затверджено у паспорті бюджетної програми			Касові видатки (надані кредити)			Відхилення		
		загальний фонд	спеціальний фонд	усього	загальний фонд	спеціальний фонд	усього	загальний фонд	спеціальний фонд	усього
1	2	3	4	5	6	7	8	9	10	11

## 9. Результативні показники бюджетної програми та аналіз їх виконання:

## 9.1. Аналіз показників бюджетної програми

№ з/п	Показники	Одиниця виміру	Джерело інформації	Затверджено у паспорті бюджетної програми			Фактичні результативні показники, досягнуті за рахунок касових видатків (наданих кредитів з бюджету)			Відхилення		
				загальний фонд	спеціальний фонд	усього	загальний фонд	спеціальний фонд	усього	загальний фонд	спеціальний фонд	усього
1	2	3	4	5	6	7	8	9	10	11	12	13
<b>1</b>	<b>затрат</b>											
1.1	обсяг видатків	грн.	рішення міської ради	15 132 005		15 132 005	13 819 023		13 819 023	-1 312 982		-1 312 982
1.2	кількість штатних одиниць	од.	рішення міської ради	39		39	39		39			
1.3	обсяг видатків на придбання обладнання	грн.	рішення міської ради									
1.4	Обсяг витрат на послуги у сфері інформаційних технологій: консультування, розробка програмного забезпечення, послуги мережі Інтернет і послуги з підтримки	грн.	рішення міської ради		54 400	54 400		54 400	54 400			
1.5	обсяг витрат на послуги у сфері інформаційних технологій: консультування, розробка програмного забезпечення, послуги мережі Інтернет і послуги з підтримки	грн.	рішення міської ради	20 952		20 952	20 952		20 952			
<b>2</b>	<b>продукту</b>											
2.1	кількість отриманих доручень, листів, звернень, заяв, скарг	од.	ПЗ"Електронне самоврядування"	9 500		9 500	9 500		9 500			
2.2	кількість підготовлених нормативно-правових актів	од.	ПЗ"Електронне самоврядування"	84		84	84		84			
2.3	Кількість комп'ютерного обладнання у сфері інформатизації	од.	розшифровка видатків		2	2		2	2			
2.4	кількість послуг у сфері інформаційних технологій: консультування, розробка програмного забезпечення, послуги мережі Інтернет і послуги з підтримки	од.	договір	6		6	6		6			
<b>3</b>	<b>ефективності</b>											
3.1	кількість виконаних доручень, листів, звернень, заяв, скарг на одного працівника	од.	розрахункові дані	244		244	244 000		244 000	243 756		243 756
3.2	кількість підготовлених нормативно-правових актів на одного працівника	од.	розрахункові дані	2		2	2		2			
3.3	витрати на утримання однієї штатної одиниці	грн.	розрахункові дані	388 000		388 000	354 334		354 334	-33 666		-33 666
3.4	середні витрати на придбання комп'ютерного обладнання	грн.	розрахункові дані		27 200	27 200		27 200	27 200			
3.5	середня вартість однієї послуги у сфері інформаційних технологій: консультування, розробка програмного забезпечення, послуги мережі Інтернет і послуги з підтримки	грн.	розрахункові дані	3 492		3 492	3 492		3 492			
<b>4</b>	<b>якості</b>											
4.1	відсоток вчасно виконаних доручень, листів, звернень, заяв, скарг у їх загальній кількості	відс.	розрахункові дані	100		100	100		100			
4.2	відсоток прийнятих нормативно-правових актів у загальній кількості підготовлених	відс.	розрахункові дані	100		100	100		100			
4.3	відсоток придбаного комп'ютерного обладнання	відс.	розрахункові дані		100	100		100	100			

4.4	відсоток виконаних послуг у сфері інформаційних технологій: консультування, розробка програмного забезпечення, послуги мережі Інтернет і послуги з підтримки	відс.	розрахункові дані	100		100	100		100			
-----	--	-------	-------------------	-----	--	-----	-----	--	-----	--	--	--

9.2. Пояснення щодо причин розбіжностей між фактичними та затвердженими результативними показниками\*\*\*

№ з/п	Показники	Одниця виміру	Пояснення щодо причин розбіжностей між фактичними та затвердженими результативними показниками
1	2	3	4
1	<b>затрат</b>		
1.1	обсяг видатків	грн.	Розбіжність виникла через економію коштів, яка утворилась за рахунок відпусток без збереження заробітної плати в умовах воєнного стану, вакантних посад, нарахувань на оплату праці, витрат на відрядження, оплати комунальних послуг згідно наданих рахунків та актів
2	<b>продукту</b>		
3	<b>ефективності</b>		
4	<b>якості</b>		

### 9.3. Аналіз стану виконання результативних показників

Розбіжність виникла через економію коштів, яка утворилась за рахунок відпусток без збереження заробітної плати в умовах воєнного стану, вакантних посад, нарахувань на оплату праці, витрат на відрядження, оплати комунальних послуг згідно наданих рахунків та актів

### 10. Узагальнений висновок про виконання бюджетної програми.

У 2024 році фінансування по КПКВ МБ 1910160 "Керівництво і управління у відповідній сфері у містах (місті Києві), селищах, селах, територіальних громадах" здійснювалося в межах затвердженого кошторису". Розбіжність виникла через економію коштів, яка утворилась за рахунок відпусток без збереження заробітної плати в умовах воєнного стану, вакантних посад, нарахувань на оплату праці, витрат на відрядження, оплати комунальних послуг згідно наданих рахунків та актів

\* Зазначаються всі напрями використання бюджетних коштів, затверджені у паспорті бюджетної програми.

\*\*Зазначаються пояснення щодо причин відхилення обсягів касових видатків (наданих кредитів з бюджету) за напрямом використання бюджетних коштів від обсягів, затверджених у паспорті бюджетної програми.

\*\*\*Зазначаються пояснення щодо причин розбіжностей між фактичними та затвердженими результативними показниками.

Заступник міського голови з питань діяльності виконавчих органів, директор департаменту транспорту та транспортної інфраструктури Дніпровської міської ради



(підпис)

(підпис)

Заступник директора департаменту – начальник відділу планово-економічної роботи, бухгалтерського обліку та звітності – головний бухгалтер

Ігор МАКОВЦЕВ  
(Власне ім'я, ПРІЗВИЩЕ)

Ольга ЯЦКІВ  
(Власне ім'я, ПРІЗВИЩЕ)

Затверджено  
 Наказ Міністерства фінансів України  
 26 серпня 2014 року № 836  
 "у редакції наказу Міністерства фінансів України  
 від 01 листопада 2022 року № 359"

## Звіт про виконання паспорта бюджетної програми місцевого бюджету за 2024 рік

1.	1900000 <small>(код Програмної класифікації видатків та кредитування місцевого бюджету)</small>	Департамент транспорту та транспортної інфраструктури Дніпровської міської ради <small>(найменування головного розпорядника коштів місцевого бюджету)</small>		40506227 <small>(код за ЄДРПОУ)</small>	
2.	1910000 <small>(код Програмної класифікації видатків та кредитування місцевого бюджету)</small>	Департамент транспорту та транспортної інфраструктури Дніпровської міської ради <small>(найменування відповідального виконавця)</small>		40506227 <small>(код за ЄДРПОУ)</small>	
3.	1910180 <small>(код Програмної класифікації видатків та кредитування місцевого бюджету)</small>	0180 <small>(код Типової програмної класифікації видатків та кредитування місцевого бюджету)</small>	0133 <small>(код Функціональної класифікації видатків та кредитування бюджету)</small>	Інша діяльність у сфері державного управління <small>(найменування бюджетної програми згідно з Типовою програмною класифікацією видатків та кредитування місцевого бюджету)</small>	0457600000 <small>(код бюджету)</small>

4. Цілі державної політики, на досягнення яких спрямовано реалізацію бюджетної програми

№ з/п	Ціль державної політики
1	Реалізація державної політики щодо виконання судових рішень

5. Мета бюджетної програми

Реалізація виконання судових рішень та виконавчих документів

6. Завдання бюджетної програми

№ з/п	Завдання
1	Виконання судових рішень та виконавчих документів

7. Видатки (надані кредити з бюджету) та напрями використання бюджетних коштів за бюджетною програмою:

7.1. Аналіз розділу «Видатки (надані кредити з бюджету) та напрями використання бюджетних коштів за бюджетною програмою»

№ з/п	Напрями використання бюджетних коштів *	гривень								
		Затверджено у паспорті бюджетної програми			Касові видатки (надані кредити з бюджету)			Відхилення		
		загальний фонд	спеціальний фонд	усього	загальний фонд	спеціальний фонд	усього	загальний фонд	спеціальний фонд	усього
1	2	3	4	5	6	7	8	9	10	11
	<b>Усього</b>	25 000,00		25 000,00	25 000,00		25 000,00			
1	Забезпечення виконання судових рішень та виконавчих документів.	25 000,00		25 000,00	25 000,00		25 000,00			

7.2. Пояснення щодо причин відхилення обсягів касових видатків (наданих кредитів з бюджету) за напрямом використання бюджетних коштів від обсягів, затверджених у паспорті бюджетної програми\*\*

№ з/п	Пояснення
1	2

8. Видатки (надані кредити з бюджету) на реалізацію місцевих/регіональних програм, які виконуються в межах бюджетної програми

№ з/п	Найменування місцевої/регіональної програми	гривень								
		Затверджено у паспорті бюджетної програми			Касові видатки (надані кредити)			Відхилення		
		загальний фонд	спеціальний фонд	усього	загальний фонд	спеціальний фонд	усього	загальний фонд	спеціальний фонд	усього
1	2	3	4	5	6	7	8	9	10	11
1	<i>Бюджетної програми "Виконання судових рішень та виконавчих документів Дніпровською міською радою та її виконавчими органами" на 2024 рік</i>	25 000,00		25 000,00	25 000,00		25 000,00			

9. Результативні показники бюджетної програми та аналіз їх виконання:

9.1. Аналіз показників бюджетної програми



№ з/п	Показники	Одиниця виміру	Джерело інформації	Затверджено у паспорті бюджетної програми			Фактичні результативні показники, досягнуті за рахунок касових видатків (наданих кредитів з бюджету)			Відхилення		
				загальний фонд	спеціальний фонд	усього	загальний фонд	спеціальний фонд	усього	загальний фонд	спеціальний фонд	усього
1	2	3	4	5	6	7	8	9	10	11	12	13
<b>1</b>	<b>затрат</b>											
1.1	обсяг видатків на забезпечення виконання виконавчих документів (рішень суду)	грн.	рішення міської ради	25 000		25 000	25 000		25 000			
<b>2</b>	<b>продукту</b>											
2.1	кількість виконавчих документів (рішень суду)	од.	ПЗ "Електронне самоврядування"	1		1	1		1			
<b>3</b>	<b>ефективності</b>											
3.1	середні витрати на один виконавчий документ (рішення суду)	грн.	розрахункові дані	25 000		25 000	25 000		25 000			
<b>4</b>	<b>якості</b>											
4.1	відсоток виконаних виконавчих документів (рішень суду) від загальної кількості виконавчих документів (рішень суду)	відс.	розрахункові дані	100		100	100		100			

9.2. Пояснення щодо причин розбіжностей між фактичними та затвердженими результативними показниками\*\*\*

№ з/п	Показники	Одиниця виміру	Пояснення щодо причин розбіжностей між фактичними та затвердженими результативними показниками
1	2	3	4
<b>1</b>	<b>затрат</b>		
<b>2</b>	<b>продукту</b>		
<b>3</b>	<b>ефективності</b>		
<b>4</b>	<b>якості</b>		

9.3. Аналіз стану виконання результативних показників

Завдання виконано

10. Узагальнений висновок про виконання бюджетної програми.

У 2024 році фінансування по КПКВ МБ 1910180 "Інша діяльність у сфері державного управління" здійснювалось у межах затвердженого кошторису. Завдання виконано

\* Зазначаються всі напрями використання бюджетних коштів, затверджені у паспорті бюджетної програми.

\*\*Зазначаються пояснення щодо причин відхилення обсягів касових видатків (наданих кредитів з бюджету) за напрямом використання бюджетних коштів від обсягів, затверджених у паспорті бюджетної програми.

\*\*\*Зазначаються пояснення щодо причин розбіжностей між фактичними та затвердженими результативними показниками.

Заступник міського голови з питань діяльності виконавчих органів, директор департаменту транспорту та транспортної інфраструктури Дніпровської міської ради

(підпис)

(підпис)

Ігор МАКОВЦЕВ  
(Власне ім'я, ПРІЗВИЩЕ)

Ольга ЯЦКІВ  
(Власне ім'я, ПРІЗВИЩЕ)

Затверджено  
 Наказ Міністерства фінансів України  
 26 серпня 2014 року № 836  
 "(у редакції наказу Міністерства фінансів України  
 від 01 листопада 2022 року № 359)"

## Звіт про виконання паспорта бюджетної програми місцевого бюджету за 2024 рік

1.	1900000 <small>(код Програмної класифікації видатків та кредитування місцевого бюджету)</small>	Департамент транспорту та транспортної інфраструктури Дніпровської міської ради <small>(найменування головного розпорядника коштів місцевого бюджету)</small>	40506227 <small>(код за ЄДРПОУ)</small>
2.	1920000 <small>(код Програмної класифікації видатків та кредитування місцевого бюджету)</small>	Департамент транспорту та транспортної інфраструктури Дніпровської міської ради <small>(найменування відповідального виконавця)</small>	40506227 <small>(код за ЄДРПОУ)</small>
3.	1920160 <small>(код Програмної класифікації видатків та кредитування місцевого бюджету)</small>	0160 <small>(код Типової програмної класифікації видатків та кредитування місцевого бюджету)</small>	0111 <small>(код Функціональної класифікації видатків та кредитування бюджету)</small>
		Керівництво і управління у відповідній сфері у містах (місті Києві), селищах, селах, територіальних громадах <small>(найменування бюджетної програми згідно з Типовою програмною класифікацією видатків та кредитування місцевого бюджету)</small>	0457600000 <small>(код бюджету)</small>

4. Цілі державної політики, на досягнення яких спрямовано реалізацію бюджетної програми

№ з/п	Ціль державної політики
1	Забезпечення реалізації державної та місцевої політики у сфері розвитку паркувального простору міста, регулювання діяльності майданчиків для паркування транспортних засобів

5. Мета бюджетної програми

Керівництво і управління у відповідній сфері м. Дніпро

6. Завдання бюджетної програми

№ з/п	Завдання
1	Здійснення інспекцією наданих законодавством повноважень у сфері контролю за паркуванням
2	Здійснення інспекцією повноважень у сфері інформатизації

7. Видатки (надані кредити з бюджету) та напрями використання бюджетних коштів за бюджетною програмою:

7.1. Аналіз розділу «Видатки (надані кредити з бюджету) та напрями використання бюджетних коштів за бюджетною програмою»

№ з/п	Напрями використання бюджетних коштів *	Затверджено у паспорті бюджетної програми			Касові видатки (надані кредити з бюджету)			Відхилення		
		загальний фонд	спеціальний фонд	усього	загальний фонд	спеціальний фонд	усього	загальний фонд	спеціальний фонд	усього
1	2	3	4	5	6	7	8	9	10	11
	<b>Усього</b>	39 394 986,00		39 394 986,00	36 852 961,20		36 852 961,20	-2 542 024,80		-2 542 024,80
1	Забезпечення здійснення інспекцією наданих законодавством повноважень у сфері контролю за паркуванням	36 117 611,00		36 117 611,00	33 921 318,20		33 921 318,20	-2 196 292,80		-2 196 292,80
2	Забезпечення здійснення інспекцією повноважень у сфері інформатизації	3 277 375,00		3 277 375,00	2 931 643,00		2 931 643,00	-345 732,00		-345 732,00

7.2. Пояснення щодо причин відхилення обсягів касових видатків (наданих кредитів з бюджету) за напрямом використання бюджетних коштів від обсягів, затверджених у паспорті бюджетної програми\*\*

№ з/п	Пояснення
1	2

1	Відхилення по КЕКВ 2111 - 1021519 грн. - економія коштів за рахунок увільнених працівників до Збройних Сил України, звільнених працівників, та працівників які знаходились на лікарняних за рахунок Пенсійного фонду України, матеріальної допомоги до відпустки та матеріальної допомоги для вирішення соціально - побутових питань у зв'язку із плінністю інспекторів з паркування, КЕКВ 2120 - 244906 грн. економія за рахунок не використаних коштів по заробітній платі та працюючих інвалідів - на Фонд опла праці інвалідів нараховувалось 8,41% ЄСВ, КЕКВ 2210 -25166 грн. економія коштів по результатам проведення закупівель, КЕКВ 2240 - 280245грн. економія коштів по результатам проведення закупівель та зменшення обсягів наданих послуг , КЕКВ 2270 -620516грн. економія виникла за рахунок зменшення тарифів та раніше завершення опалювального сезону та пізніше розпочатого опалювального сезону, у т.ч. :по КЕКВ 2271-613731грн., по 2272-6562грн., по 2273-223грн., КЕКВ 2800 - 3941 грн. економія по судовому збору.
2	економія коштів за рахунок зменшення обсягів наданих послуг по програмному забезпеченню

8. Видатки (надані кредити з бюджету) на реалізацію місцевих/регіональних програм, які виконуються в межах бюджетної програми

гривень

№ з/п	Найменування місцевої/регіональної програми	Затверджено у паспорті бюджетної програми			Касові видатки (надані кредити)			Відхилення		
		загальний фонд	спеціальний фонд	усього	загальний фонд	спеціальний фонд	усього	загальний фонд	спеціальний фонд	усього
1	2	3	4	5	6	7	8	9	10	11

9. Результативні показники бюджетної програми та аналіз їх виконання:

9.1. Аналіз показників бюджетної програми

№ з/п	Показники	Одниця виміру	Джерело інформації	Затверджено у паспорті бюджетної програми			Фактичні результативні показники, досягнуті за рахунок касових видатків (наданих кредитів з бюджету)			Відхилення		
				загальний фонд	спеціальний фонд	усього	загальний фонд	спеціальний фонд	усього	загальний фонд	спеціальний фонд	усього
1	2	3	4	5	6	7	8	9	10	11	12	13
<b>1</b>	<b>затрат</b>											
1.1	обсяг видатків	грн.	рішення міської ради	36 117 611		36 117 611	33 921 318		33 921 318	-2 196 293		-2 196 293
1.2	кількість штатних одиниць	од.	рішення міської ради	108		108	108		108			
1.3	обсяг витрат на послуги у сфері інформаційних технологій і консультування, розробка програмного забезпечення, послуги мережі Інтернет і послуги з підтримки	грн.	рішення міської ради	2 817 376		2 817 376	2 471 645		2 471 645	-345 731		-345 731
1.4	обсяг витрат на придбання комп'ютерного обладнання та приладдя	грн.	рішення міської ради	459 999		459 999	459 999		459 999			
<b>2</b>	<b>продукту</b>											
2.1	кількість отриманих листів, звернень, заяв, скарг	од.	загальна канцелярія міської ради	2 100		2 100	2 100		2 100			
2.2	кількість підготовлених нормативно-правових актів	од.	ПЗ "Електронне самоврядування"	100		100	100		100			
2.3	кількість проведених засідань, нарад, семінарів	од.	ПЗ "Електронне самоврядування"	52		52	52		52			
2.4	кількість придбаного комп'ютерного обладнання та приладдя	од.	договір	38		38	38		38			
2.5	кількість послуг у сфері інформаційних технологій: консультування, розробка програмного забезпечення, послуги мережі Інтернет і послуги з підтримки	од.	договір	220		220	200		200	-20		-20
<b>3</b>	<b>ефективності</b>											
3.1	кількість виконаних листів, звернень, заяв, скарг на одного працівника	од.	розрахункові дані	19		19	19		19			
3.2	кількість підготовлених нормативно-правових актів на одного працівника	од.	розрахункові дані	1		1	1		1			
3.3	витрати на утримання однієї штатної одиниці	грн.	розрахункові дані	334 423		334 423	314 087		314 087	-20 336		-20 336
3.4	середня вартість однієї послуги у сфері інформаційних технологій: консультування, розробка програмного забезпечення, послуги мережі Інтернет і послуги з підтримки	грн.	розрахункові дані	12 807		12 807	12 359		12 359	-448		-448
3.5	середня вартість однієї одиниці комп'ютерного обладнання та приладдя	грн.	розрахункові дані	12 105		12 105	12 105		12 105			
<b>4</b>	<b>якості</b>											
4.1	відсоток прийнятих нормативно-правових актів у загальній кількості	відс.	розрахункові дані	100		100	100		100			

4.2	відсоток вчасно виконаних листів, звернень, заяв, скарг у їх загальній кількості	відс.	розрахункові дані	100	100	100	100	100		
4.3	відсоток придбаного комп'ютерного обладнання та приладдя	відс.	розрахункові дані	100	100	100	100	100		
4.4	відсоток виконаних послуг у сфері інформаційних технологій: консультування, розробка програмного забезпечення, послуги мережі Інтернет і послуги з підтримки	відс.	розрахункові дані	100	100	100	100	100		

9.2. Пояснення щодо причин розбіжностей між фактичними та затвердженими результативними показниками\*\*\*

№ з/п	Показники	Одниця виміру	Пояснення щодо причин розбіжностей між фактичними та затвердженими результативними показниками							
1	2	3	4							
<b>1</b>	<b>затрат</b>									
1.1	обсяг видатків	грн.	Відхилення по КЕКВ 2111 - 1021519 грн. - економія коштів за рахунок звільнених працівників до Збройних Сил України, звільнених працівників, та працівників які знаходились на лікарняних за рахунок Пенсійного фонду України, матеріальної допомоги до відпустки та матеріальної допомоги для вирішення соціально - побутових питань у зв'язку із плинністю інспекторів з паркування, КЕКВ 2120 - 244906 грн. економія за рахунок не використаних коштів по заробітній платі та працюючих інвалідів - на Фонд опла праці інвалідів нараховувалось 8,41% ЄСВ, КЕКВ 2210 -25166 грн. економія коштів по результатам проведення закупівель, КЕКВ 2240 - 280245грн. економія коштів по результатам проведення закупівель та зменшення обсягів наданих послуг, КЕКВ 2270 -620516грн. економія виникла за рахунок зменшення тарифів та раніше завершення опалювального сезону та пізніше розпочатого опалювального сезону, у т.ч. по КЕКВ 2271-613731грн., по 2272-6562грн., по 2273-223грн., КЕКВ 2800 - 3941 грн. економія по судовому збору.							
1.3	обсяг витрат на послуги у сфері інформаційних технологій і консультування, розробка програмного забезпечення, послуги мережі Інтернет і послуги з підтримки	грн.	економія коштів за рахунок зменшення обсягів наданих послуг по програмному забезпеченню							
<b>2</b>	<b>продукту</b>									
<b>3</b>	<b>ефективності</b>									
<b>4</b>	<b>якості</b>									

9.3. Аналіз стану виконання результативних показників

Аналіз стану виконання паспорта бюджетної програми свідчить про забезпечення виконання завдань інспекції з питань контролю за паркуванням Дніпровської міської ради

10. Узагальнений висновок про виконання бюджетної програми.

У 2024 році фінансування по КПКВ МБ 1920160 "Керівництво і управління у відповідній сфері у містах (місті Київ), селищах, селах, територіальних громадах" здійснювалось згідно кошторису. Економія бюджетної програми по напрямку використання бюджетних коштів складала: 1. Забезпечення здійснення інспекцією наданих повноважень у сфері контролю за паркуванням - 93,92%, різниця між затвердженими та фактично використаними коштами складає 2195293грн. за рахунок економії заробітної плати та нарахувань на неї у зв'язку із плинністю інспекторів з паркування, економії коштів за підсумками проведених торгів та судового збору. 2. Забезпечення здійснення інспекцією повноважень у сфері інформатизації - 89,45%, різниця між затвердженими та фактично використаними коштами складає 345732грн., за рахунок фактичного використання за програмного забезпечення.

\* Зазначаються всі напрями використання бюджетних коштів, затверджені у паспорті бюджетної програми.

\*\*Зазначаються пояснення щодо причин відхилення обсягів касових видатків (наданих кредитів з бюджету) за напрямом використання бюджетних коштів від обсягів, затверджених у паспорті бюджетної програми.

\*\*\*Зазначаються пояснення щодо причин розбіжностей між фактичними та затвердженими результативними показниками.

Заступник міського голови з питань діяльності виконавчих органів, директор департаменту транспорту та транспортної інфраструктури Дніпровської міської ради



(підпис)

Заступник директора департаменту – начальник відділу планово-економічної роботи, бухгалтерського обліку та звітності – головний бухгалтер

(підпис)

Ігор МАКОВЦЕВ  
(Власне ім'я, ПРІЗВИЩЕ)

Ольга ЯЦКІВ  
(Власне ім'я, ПРІЗВИЩЕ)

Затверджено  
 Наказ Міністерства фінансів України  
 26 серпня 2014 року № 836  
 "(у редакції наказу Міністерства фінансів України  
 від 01 листопада 2022 року № 359)"

**Звіт**  
**про виконання паспорта бюджетної програми місцевого бюджету за 2024 рік**

1.	1900000 (код Програмної класифікації видатків та кредитування місцевого бюджету)	Департамент транспорту та транспортної інфраструктури Дніпровської міської ради (найменування головного розпорядника коштів місцевого бюджету)			40506227 (код за ЄДРПОУ)
2.	1920000 (код Програмної класифікації видатків та кредитування місцевого бюджету)	Департамент транспорту та транспортної інфраструктури Дніпровської міської ради (найменування відповідального виконавця)			40506227 (код за ЄДРПОУ)
3.	1920180 (код Програмної класифікації видатків та кредитування місцевого бюджету)	0180 (код Типової програмної класифікації видатків та кредитування місцевого бюджету)	0133 (код Функціональної класифікації видатків та кредитування бюджету)	Інша діяльність у сфері державного управління (найменування бюджетної програми згідно з Типовою програмною класифікацією видатків та кредитування місцевого бюджету)	0457600000 (код бюджету)

4. Цілі державної політики, на досягнення яких спрямовано реалізацію бюджетної програми

№ з/п	Ціль державної політики
1	Реалізація державної політики щодо виконання судових рішень

5. Мета бюджетної програми

Реалізація виконання судових рішень та виконавчих документів

6. Завдання бюджетної програми

№ з/п	Завдання
1	Виконання судових рішень та виконавчих документів

7. Видатки (надані кредити з бюджету) та напрями використання бюджетних коштів за бюджетною програмою:

7.1. Аналіз розділу «Видатки (надані кредити з бюджету) та напрями використання бюджетних коштів за бюджетною програмою»

№ з/п	Напрями використання бюджетних коштів *	Затверджено у паспорті бюджетної програми			Касові видатки (надані кредити з бюджету)			Відхилення		
		загальний фонд	спеціальний фонд	усього	загальний фонд	спеціальний фонд	усього	загальний фонд	спеціальний фонд	усього
1	2	3	4	5	6	7	8	9	10	11
	<b>Усього</b>	25 000,00		25 000,00	25 000,00		25 000,00			
1	Забезпечення виконання судових рішень та виконавчих документів	25 000,00		25 000,00	25 000,00		25 000,00			

7.2. Пояснення щодо причин відхилення обсягів касових видатків (наданих кредитів з бюджету) за напрямом використання бюджетних коштів від обсягів, затверджених у паспорті бюджетної програми\*\*

№ з/п	Пояснення
1	2

8. Видатки (надані кредити з бюджету) на реалізацію місцевих/регіональних програм, які виконуються в межах бюджетної програми

№ з/п	Найменування місцевої/регіональної програми	Затверджено у паспорті бюджетної програми			Касові видатки (надані кредити)			Відхилення		
		загальний фонд	спеціальний фонд	усього	загальний фонд	спеціальний фонд	усього	загальний фонд	спеціальний фонд	усього
1	2	3	4	5	6	7	8	9	10	11
1	Бюджетна програма "Виконання судових рішень та виконавчих документів Дніпровською міською радою та її виконавчими органами" на 2024 рік	25 000,00		25 000,00	25 000,00		25 000,00			

9. Результативні показники бюджетної програми та аналіз їх виконання:

9.1. Аналіз показників бюджетної програми

№ з/п	Показники	Одниця виміру	Джерело інформації	Затверджено у паспорті бюджетної програми			Фактичні результативні показники, досягнуті за рахунок касових видатків (наданих кредитів з бюджету)			Відхилення		
				загальний фонд	спеціальний фонд	усього	загальний фонд	спеціальний фонд	усього	загальний фонд	спеціальний фонд	усього
1	2	3	4	5	6	7	8	9	10	11	12	13
<b>1</b>	<b>затрат</b>											
1.1	обсяг витрат на забезпечення виконання рішень суду та виконавчих документів	грн.	рішення міської ради	25 000		25 000	25 000		25 000			
<b>2</b>	<b>продукту</b>											
2.1	кількість рішень суду та виконавчих документів	од.	ПЗ "Електронне самоврядування"	21		21	14		14	-7		-7
<b>3</b>	<b>ефективності</b>											
3.1	середні витрати на один виконавчий документ	грн.	розрахункові дані	1 190		1 190	1 786		1 786	596		596
<b>4</b>	<b>якості</b>											
4.1	відсоток виконаних рішень суду та виконавчих документів порівняно з попереднім періодом	відс.	розрахункові дані	100		100	100		100			

9.2. Пояснення щодо причин розбіжностей між фактичними та затвердженими результативними показниками\*\*\*

№ з/п	Показники	Одниця виміру	Пояснення щодо причин розбіжностей між фактичними та затвердженими результативними показниками
1	2	3	4
<b>1</b>	<b>затрат</b>		
<b>2</b>	<b>продукту</b>		
2.1	кількість рішень суду та виконавчих документів	од.	Згідно з отриманими судовими рішеннями
<b>3</b>	<b>ефективності</b>		
<b>4</b>	<b>якості</b>		

9.3. Аналіз стану виконання результативних показників

Згідно з отриманими судовими рішеннями

10. Узагальнений висновок про виконання бюджетної програми.


У 2024 році фінансування по КПКВ МБ 1920180 "Інша діяльність у сфері державного управління" здійснювалось у межах затвердженого кошторису. Завдання виконано

\* Зазначаються всі напрями використання бюджетних коштів, затверджені у паспорті бюджетної програми.

\*\*Зазначаються пояснення щодо причин відхилення обсягів касових видатків (наданих кредитів з бюджету) за напрямом використання бюджетних коштів від обсягів, затверджених у паспорті бюджетної програми.

\*\*\*Зазначаються пояснення щодо причин розбіжностей між фактичними та затвердженими результативними показниками.

Заступник міського голови з питань діяльності виконавчих органів, директор департаменту транспорту та транспортної інфраструктури Дніпровської міської ради



(підпис)

Ігор МАКОВЦІВ  
(Власне ім'я, ПРІЗВИЩЕ)

Заступник директора департаменту – начальник відділу планово-економічної роботи, бухгалтерського обліку та звітності – головний бухгалтер

(підпис)

Ольга ЯЦКІВ  
(Власне ім'я, ПРІЗВИЩЕ)

**Узагальнені результати аналізу ефективності бюджетних програм  
за 2024 рік**

1. 1900000 Департамент транспорту та транспортної інфраструктури Дніпровської міської ради  
(КТПКВК МБ) (найменування головного розпорядника)

2. Результати аналізу ефективності

№ з/п	КПКВК МБ	Назва бюджетної програми	Кількість набраних балів		
			Висока ефективність	Середня ефективність	Низька ефективність
1	2	3	4	5	6
1	1910160	Керівництво і управління у відповідній сфері у містах (місті Києві), селищах, селах, територіальних громадах	237,50		
2	1910180	Інша діяльність у сфері державного управління	225,00		
3	1913033	Компенсаційні виплати на пільговий проїзд автомобільним транспортом окремим категоріям громадян	225,00		
4	1913035	Компенсаційні виплати за пільговий проїзд окремих категорій громадян на залізничному транспорті	225,00		
5	1917426	Інші заходи у сфері електротранспорту	216,47		
6	1917450	Інша діяльність у сфері транспорту			0,0
7	1917470	Інша діяльність у сфері дорожнього господарства	224,85		
8	1917670	Внески до статутного капіталу суб'єктів господарювання	225,00		
9	1917693	Інші заходи, пов'язані з економічною діяльністю		166,67	
10	1918240	Заходи та роботи з територіальної оборони	221,23		
11	1920160	Керівництво і управління у відповідній сфері у містах (місті Києві), селищах, селах, територіальних громадах		213,11	
12	1920180	Інша діяльність у сфері державного управління	250,00		

1. Зазначаються усі програми головного розпорядника, за якими складено звіт про виконання паспорту бюджетної програми

3. Поглиблений аналіз причин низької ефективності

№ з/п	КПКВК МБ	Назва бюджетної програми	Пояснення щодо причин низької ефективності, визначення факторів через які не досягнуто запланованих результатів
1	2	3	4
1	1917450	Інша діяльність у сфері транспорту	Невикористання коштів у зв'язку із відсутністю у 2024 році рішень суду та виконавчих документів, що потребують виконання

Заступник міського голови з питань діяльності виконавчих органів, директор департаменту транспорту та транспортної інфраструктури Дніпровської міської ради

(підпис)

**Ігор МАКОВЦЕВ**  
(Власне ім'я, ПРІЗВИЩЕ)

Заступник директора департаменту – начальник відділу планово-економічної роботи, бухгалтерського обліку та звітності – головний бухгалтер

(підпис)

**Ольга ЯЦКІВ**  
(Власне ім'я, ПРІЗВИЩЕ)

**Результат аналізу ефективності бюджетної програми  
за 2024 рік**

1. 1900000 Департамент транспорту та транспортної інфраструктури Дніпровської міської ради  
(КТПКВК МБ) (найменування головного розпорядника)
2. 1910000 Департамент транспорту та транспортної інфраструктури Дніпровської міської ради  
(КТПКВК МБ) (найменування відповідального виконавця)
3. 1917470 0456 Інша діяльність у сфері дорожнього господарства  
(КТПКВК МБ) (КТКВК)(1) (найменування бюджетної програми)

4. Результат аналізу ефективності

№ з/п	Назва підпрограми/завдання бюджетної програми	Кількість набраних балів		
		Висока ефективність	Середня ефективність	Низька ефективність
1	2	3	4	5
1	Підпрограма 1: Інша діяльність у сфері дорожнього господарства	X	X	X
1.1	Напрямок 1: Забезпечення облаштування технічними засобами регулювання дорожнього руху транспортної системи міського значення	224,70		
1.2	Напрямок 2: Забезпечення виконання завдань з інформатизації	225,00		
	<b>Загальний результат оцінки підпрограми 1:</b>	<b>224,85</b>		
	<b>Загальний результат оцінки програми:</b>	<b>224,85</b>		

1. Зазначаються всі підпрограми та напрями, які включені до звіту про виконання паспорту бюджетної програми.

5. Поглиблений аналіз причин низької ефективності

№ з/п	Назва завдання бюджетної програми	Пояснення щодо причин низької ефективності, визначення факторів через які не досягнуто запланованих результатів
1	2	3

Заступник міського голови з питань діяльності виконавчих органів, директор департаменту транспорту та транспортної інфраструктури Дніпровської міської ради

(підпис)

**Ігор МАКОВЦЕВ**

(Власне ім'я, ПРІЗВИЩЕ)

Заступник директора департаменту – начальник відділу планово-економічної роботи, бухгалтерського обліку та звітності – головний бухгалтер

(підпис)

**Ольга ЯЦКІВ**

(Власне ім'я, ПРІЗВИЩЕ)



**Результат аналізу ефективності бюджетної програми  
за 2024 рік**

1. 1900000 Департамент транспорту та транспортної інфраструктури Дніпровської міської ради  
(КТГПКВК МБ) (найменування . зловного розпорядника)
2. 1910000 Департамент транспорту та транспортної інфраструктури Дніпровської міської ради  
(КТГПКВК МБ) (найменування відповідального виконавця)
3. 1917426 0453 Інші заходи у сфері електротранспорту  
(КТГПКВК МБ) (КТКВК)(1) (найменування бюджетної програми)

4. Результат аналізу ефективності

№ з/п	Назва підпрограми/завдання бюджетної програми	Кількість набраних балів		
		Висока ефективність	Середня ефективність	Низька ефективність
1	2	3	4	5
1	Підпрограма 1: Інші заходи у сфері електротранспорту	X	X	X
1.1	Напрямок 1: Здійснення заходів щодо забезпечення експлуатаційної діяльності КП "Дніпровський електротранспорт" ДМР		213,20	
1.2	Напрямок 2: Здійснення заходів щодо забезпечення експлуатаційної діяльності КП "Дніпровський метрополітен"		211,20	
1.3	Напрямок 3: Здійснення заходів щодо покращення технічного стану об'єктів електротранспорту	225,00		
	<b>Загальний результат оцінки підпрограми 1:</b>	<b>216,47</b>		
	<b>Загальний результат оцінки програми:</b>	<b>216,47</b>		

1. Зазначаються всі підпрограми та напрями, які включені до звіту про виконання паспорту бюджетної програми.

5. Поглиблений аналіз причин низької ефективності

№ з/п	Назва завдання бюджетної програми	Пояснення щодо причин низької ефективності, визначення факторів через які не досягнуто запланованих результатів
1	2	3

Заступник міського голови з питань діяльності виконавчих органів, директор департаменту транспорту та транспортної інфраструктури Дніпровської міської ради

(підпис)

**Ігор МАКОВЦЕВ**  
(Власне ім'я, ПРІЗВИЩЕ)

Заступник директора департаменту – начальник відділу планово-економічної роботи, бухгалтерського обліку та звітності – головний бухгалтер

(підпис)

**Ольга ЯЦКІВ**  
(Власне ім'я, ПРІЗВИЩЕ)

**Результат аналізу ефективності бюджетної програми  
за 2024 рік**

1. 1900000 Департамент транспорту та транспортної інфраструктури Дніпровської міської ради  
(КТПКВК МБ) (найменування головного розпорядника)
2. 1910000 Департамент транспорту та транспортної інфраструктури Дніпровської міської ради  
(КТПКВК МБ) (найменування відповідального виконавця)
3. 1918240 0380 Заходи та роботи з територіальної оборони  
(КТПКВК МБ) (КТКВК)(1) (найменування бюджетної програми)

4. Результат аналізу ефективності

№ з/п	Назва підпрограми/завдання бюджетної програми	Кількість набраних балів		
		Висока ефективність	Середня ефективність	Низька ефективність
1	2	3	4	5
1	Підпрограма 1: Заходи та роботи з територіальної оборони	X	X	X
1.1	Напрямок 1: Забезпечення проведення заходів та робіт з територіальної оборони КП "Дніпровський електротранспорт" ДМР		213,70	
1.2	Напрямок 2: Забезпечення проведення заходів та робіт з територіальної оборони КП "Дніпровський метрополітен" ДМР	225,00		
1.3	Напрямок 3: Забезпечення проведення заходів та робіт з територіальної оборони КП "Транспортна інфраструктура міста" Дніпровської міської ради	225,00		
	<b>Загальний результат оцінки підпрограми 1:</b>	<b>221,23</b>		
	<b>Загальний результат оцінки програми:</b>	<b>221,23</b>		

1. Зазначаються всі підпрограми та напрями, які включені до звіту про виконання паспорту бюджетної програми.

5. Поглиблений аналіз причин низької ефективності

№ з/п	Назва завдання бюджетної програми	Пояснення щодо причин низької ефективності, визначення факторів через які не досягнуто запланованих результатів
1	2	3

Заступник міського голови з питань діяльності виконавчих органів, директор департаменту транспорту та транспортної інфраструктури Дніпровської міської ради

(підпис)

**Ігор МАКОВЦЕВ**  
(Власне ім'я, ПРІЗВИЩЕ)

Заступник директора департаменту – начальник відділу планово-економічної роботи, бухгалтерського обліку та звітності – головний бухгалтер

(підпис)

**Ольга ЯЦКІВ**  
(Власне ім'я, ПРІЗВИЩЕ)

**Результат аналізу ефективності бюджетної програми  
за 2024 рік**

1. 1900000 Департамент транспорту та транспортної інфраструктури Дніпровської міської ради  
(КТПКВК МБ) (найменування головного розпорядника)
2. 1910000 Департамент транспорту та транспортної інфраструктури Дніпровської міської ради  
(КТПКВК МБ) (найменування відпсвідального виконавця)
3. 1913035 1070 Компенсаційні виплати за пільговий проїзд окремих категорій громадян на залізничному транспорті  
(КТПКВК МБ) (КТКВК)(1) (найменування бюджетної програми)

4. Результат аналізу ефективності


№ з/п	Назва підпрограми/завдання бюджетної програми	Кількість набраних балів		
		Висока ефективність	Середня ефективність	Низька ефективність
1	2	3	4	5
1	Підпрограма 1: Компенсаційні виплати за пільговий проїзд окремих категорій громадян на залізничному транспорті	X	X	X
1.1	Напрямок 1: Компенсаційні виплати за пільговий проїзд окремим категоріям громадян на залізничному транспорті	225,00		
	<b>Загальний результат оцінки підпрограми 1:</b>	<b>225,00</b>		
	<b>Загальний результат оцінки програми:</b>	<b>225,00</b>		

1. Зазначаються всі підпрограми та напрями, які включені до звіту про виконання паспорту бюджетної програми.

5. Поглиблений аналіз причин низької ефективності

№ з/п	Назва завдання бюджетної програми	Пояснення щодо причин низької ефективності, визначення факторів через які не досягнуто запланованих результатів
1	2	3

Заступник міського голови з питань діяльності виконавчих органів, директор департаменту транспорту та транспортної інфраструктури Дніпровської міської ради

  
(підпис)

**Ігор МАКОВЦЕВ**  
(Власне ім'я, ПРІЗВИЩЕ)

Заступник директора департаменту – начальник відділу планово-економічної роботи, бухгалтерського обліку та звітності – головний бухгалтер

  
(підпис)

**Ольга ЯЦКІВ**  
(Власне ім'я, ПРІЗВИЩЕ)

**Результат аналізу ефективності бюджетної програми  
за 2024 рік**

1. 1900000 Департамент транспорту та транспортної інфраструктури Дніпровської міської ради  
(КТГПКВК МБ) (найменування головного розпорядника)
2. 1910000 Департамент транспорту та транспортної інфраструктури Дніпровської міської ради  
(КТГПКВК МБ) (найменування відповідального виконавця)
3. 1917670 0490 Внески до статутного капіталу суб'єктів господарювання  
(КТГПКВК МБ) (КТКВК)(1) (найменування бюджетної програми)

4. Результат аналізу ефективності

№ з/п	Назва підпрограми/завдання бюджетної програми	Кількість набраних балів		
		Висока ефективність	Середня ефективність	Низька ефективність
1	2	3	4	5
1	Підпрограма 1: Внески до статутного капіталу суб'єктів господарювання	X	X	X
1.1	Напрямок 1: Внесок до статутного капіталу КП "Дніпровський електротранспорт" ДМР	225,00		
1.2	Напрямок 2: Внесок до статутного капіталу КП "Дніпровський метрополітен"	225,00		
1.3	Напрямок 3: Внесок до статутного капіталу КП "Транспортна інфраструктура міста" Дніпровської міської ради	225,00		
	<b>Загальний результат оцінки підпрограми 1:</b>	<b>225,00</b>		
	<b>Загальний результат оцінки програми:</b>	<b>225,00</b>		

1. Зазначаються всі підпрограми та напрями, які включені до звіту про виконання паспорту бюджетної програми.

5. Поглиблений аналіз причин низької ефективності

№ з/п	Назва завдання бюджетної програми	Пояснення щодо причин низької ефективності, визначення факторів через які не досягнуто запланованих результатів
1	2	3

Заступник міського голови з питань діяльності виконавчих органів, директор департаменту транспорту та транспортної інфраструктури Дніпровської міської ради



(підпис)

**Ігор МАКОВЦЕВ**  
(Власне ім'я, ПРІЗВИЩЕ)

Заступник директора департаменту – начальник відділу планово-економічної роботи, бухгалтерського обліку та звітності – головний бухгалтер

(підпис)

**Ольга ЯЦКІВ**  
(Власне ім'я, ПРІЗВИЩЕ)

**Результат аналізу ефективності бюджетної програми  
за 2024 рік**

1. 1900000 Департамент транспорту та транспортної інфраструктури Дніпровської міської ради  
(КТПКВК МБ) (найменування головного розпорядника)
2. 1910000 Департамент транспорту та транспортної інфраструктури Дніпрської міської ради  
(КТПКВК МБ) (найменування відповідального виконавця)
3. 1913033 1070 Компенсаційні виплати на пільговий проїзд автомобільним транспортом окремим категоріям громадян  
(КТПКВК МБ) (КТКВК)(1) (найменування бюджетної програми)

4. Результат аналізу ефективності

№ з/п	Назва підпрограми/завдання бюджетної програми	Кількість набраних балів		
		Висока ефективність	Середня ефективність	Низька ефективність
1	2	3	4	5
1	Підпрограма 1: Компенсаційні виплати на пільговий проїзд автомобільним транспортом окремим категоріям громадян	X	X	X
1.1	Напрямок 1: Компенсаційні виплати на пільговий проїзд автомобільним транспортом (окремим категоріям громадян)	225,00		
	<b>Загальний результат оцінки підпрограми 1:</b>	<b>225,00</b>		
	<b>Загальний результат оцінки програми:</b>	<b>225,00</b>		

1. Зазначаються всі підпрограми та напрями, які включені до звіту про виконання паспорту бюджетної програми.

5. Поглиблений аналіз причин низької ефективності

№ з/п	Назва завдання бюджетної програми	Пояснення щодо причин низької ефективності, визначення факторів через які не досягнуто запланованих результатів
1	2	3
1		

Заступник міського голови з питань діяльності виконавчих органів, директор департаменту транспорту та транспортної інфраструктури Дніпровської міської ради



(підпис)

**Ігор МАКОВЦЕВ**

(Власне ім'я, ПРІЗВИЩЕ)

Заступник директора департаменту – начальник відділу планово-економічної роботи, бухгалтерського обліку та звітності – головний бухгалтер

(підпис)

**Ольга ЯЦКІВ**

(Власне ім'я, ПРІЗВИЩЕ)

**Результат аналізу ефективності бюджетної програми  
за 2024 рік**

1. 1900000 Департамент транспорту та транспортної інфраструктури Дніпровської міської ради  
(КТПКВК МБ) (найменування головного розпорядника)
2. 1910000 Департамент транспорту та транспортної інфраструктури Дніпровської міської ради  
(КТПКВК МБ) (найменування відповідального виконавця)
3. 1917693 0490 Інші заходи, пов'язані з економічною діяльністю  
(КТПКВК МБ) (КТКВК)(1) (найменування бюджетної програми)

4. Результат аналізу ефективності

№ з/п	Назва підпрограми/завдання бюджетної програми	Кількість набраних балів		
		Висока ефективність	Середня ефективність	Низька ефективність
1	2	3	4	5
1	Підпрограма 1: Інші заходи, пов'язані з економічною діяльністю	X	X	X
1.1	Напрямок 1: Фінансова підтримка КП "Дніпровський метрополітен" Дніпровської міської ради	200,00		
1.2	Напрямок 2: Фінансової підтримки КП "Дніпровський електротранспорт" Дніпровської міської ради	200,00		
1.3	Напрямок 3: Розміщення інформації щодо здійснення перевезень автотранспортом та електротранспортом і їх удосконалення, розвитку транспортної інфраструктури			100,00
	<b>Загальний результат оцінки підпрограми 1:</b>		<b>166,67</b>	
	<b>Загальний результат оцінки програми:</b>		<b>166,67</b>	

1. Зазначаються всі підпрограми та напрями, які включені до звіту про виконання паспорту бюджетної програми.

5. Поглиблений аналіз причин низької ефективності

№ з/п	Назва завдання бюджетної програми	Пояснення щодо причин низької ефективності, визначення факторів через які не досягнуто запланованих результатів
1	2	3
	Підпрограма 1: Напрямок 3: Розміщення інформації щодо здійснення перевезень автотранспортом та електротранспортом і їх удосконалення, розвитку транспортної інфраструктури	У зв'язку з невиконанням зобов'язань виконавцем

Заступник міського голови з питань діяльності виконавчих органів, директор департаменту транспорту та транспортної інфраструктури Дніпровської міської ради



(підпис)

**Ігор МАКОВЦЕВ**

(Власне ім'я, ПРІЗВИЩЕ)

Заступник директора департаменту – начальник відділу планово-економічної роботи, бухгалтерського обліку та звітності – головний бухгалтер

(підпис)

**Ольга ЯЦКІВ**

(Власне ім'я, ПРІЗВИЩЕ)

**Результат аналізу ефективності бюджетної програми  
за 2024 рік**

1. 1900000 Департамент транспорту та транспортної інфраструктури Дніпровської міської ради  
(КТПКВК МБ) (найменування головного розпорядника)
2. 1910000 Департамент транспорту та транспортної інфраструктури Дніпровської міської ради  
(КТПКВК МБ) (найменування відповідального виконавця)
3. 1917450 0456 Інша діяльність у сфері транспорту  
(КТПКВК МБ) (КТКВК)(1) (найменування бюджетної програми)

4. Результат аналізу ефективності

№ з/п	Назва підпрограми/завдання бюджетної програми	Кількість набраних балів		
		Висока ефективність	Середня ефективність	Низька ефективність
1	2	3	4	5
1	Підпрограма 1: Інша діяльність у сфері транспорту	X	X	X
1.1	Напрямок 1: Забезпечення виконання судових рішень та виконавчих документів КП "Дніпровський метрополітен" Дніпровської міської ради			0,0
	<b>Загальний результат оцінки підпрограми 1:</b>			<b>0,0</b>
	<b>Загальний результат оцінки програми:</b>			<b>0,0</b>

1. Зазначаються всі підпрограми та напрями, які включені до звіту про виконання паспорту бюджетної програми.

5. Поглиблений аналіз причин низької ефективності

№ з/п	Назва завдання бюджетної програми	Пояснення щодо причин низької ефективності, визначення факторів через які не досягнуто запланованих результатів
1	2	3
	Підпрограма 1: Напрямок 1: Забезпечення виконання судових рішень та виконавчих документів КП "Дніпровський метрополітен" Дніпровської міської ради	Невикористання коштів у зв'язку із відсутністю у 2024 році рішень суду та виконавчих документів, що потребують виконання

Заступник міського голови з питань діяльності виконавчих органів, директор департаменту транспорту та транспортної інфраструктури Дніпровської міської ради

(підпис)

**Ігор МАКОВЦЕВ**

(Власне ім'я, ПРІЗВИЩЕ)

Заступник директора департаменту – начальник відділу планово-економічної роботи, бухгалтерського обліку та звітності – головний бухгалтер

(підпис)

**Ольга ЯЦКІВ**

(Власне ім'я, ПРІЗВИЩЕ)

**Результат аналізу ефективності бюджетної програми  
за 2024 рік**

1. 1900000 Департамент транспорту та транспортної інфраструктури Дніпровської міської ради  
(КТГПКВК МБ) (найменування головного розпорядника)
2. 1910000 Департамент транспорту та транспортної інфраструктури Дніпровської міської ради  
(КТГПКВК МБ) (найменування відповідального виконавця)
3. 1910180 0133 Інша діяльність у сфері державного управління  
(КТГПКВК МБ) (КТКВК)(1) (найменування бюджетної програми)

4. Результат аналізу ефективності


№ з/п	Назва підпрограми/завдання бюджетної програми	Кількість набраних балів		
		Висока ефективність	Середня ефективність	Низька ефективність
1	2	3	4	5
1	Підпрограма 1: Інша діяльність у сфері державного управління	X	X	X
1.1	Напрямок 1: Забезпечення виконання судових рішень та виконавчих документів.	225,00		
	<b>Загальний результат оцінки підпрограми 1:</b>	<b>225,00</b>		
	<b>Загальний результат оцінки програми:</b>	<b>225,00</b>		

1. Зазначаються всі підпрограми та напрями, які включені до звіту про виконання паспорту бюджетної програми.

5. Поглиблений аналіз причин низької ефективності

№ з/п	Назва завдання бюджетної програми	Пояснення щодо причин низької ефективності, визначення факторів через які не досягнуто запланованих результатів
1	2	3

Заступник міського голови з питань діяльності виконавчих органів, директор департаменту транспорту та транспортної інфраструктури Дніпровської міської ради



(підпис)

**Ігор МАКОВЦЕВ**  
(Власне ім'я, ПРІЗВИЩЕ)

Заступник директора департаменту – начальник відділу планово-економічної роботи, бухгалтерського обліку та звітності – головний бухгалтер



(підпис)

**Ольга ЯЦКІВ**  
(Власне ім'я, ПРІЗВИЩЕ)



**Результат аналізу ефективності бюджетної програми  
за 2024 рік**

1. 1900000 Департамент транспорту та транспортної інфраструктури Дніпровської міської ради  
(КТГПКВК МБ) (найменування головного розпорядника)
2. 1920000 Департамент транспорту та транспортної інфраструктури Дніпровської міської ради  
(КТГПКВК МБ) (найменування відповідального виконавця)
3. 1920180 0133 Інша діяльність у сфері державного управління  
(КТГПКВК МБ) (КТКВК)(1) (найменування бюджетної програми)

4. Результат аналізу ефективності

№ з/п	Назва підпрограми/завдання бюджетної програми	Кількість набраних балів		
		Висока ефективність	Середня ефективність	Низька ефективність
1	2	3	4	5
1	Підпрограма 1: Інша діяльність у сфері державного управління	X	X	X
1.1	Напрямок 1: Забезпечення виконання судових рішень та виконавчих документів	250,00		
	<b>Загальний результат оцінки підпрограми 1:</b>	<b>250,00</b>		
	<b>Загальний результат оцінки програми:</b>	<b>250,00</b>		

1. Зазначаються всі підпрограми та напрями, які включені до звіту про виконання паспорту бюджетної програми.

5. Поглиблений аналіз причин низької ефективності

№ з/п	Назва завдання бюджетної програми	Пояснення щодо причин низької ефективності, визначення факторів через які не досягнуто запланованих результатів
1	2	3
1		

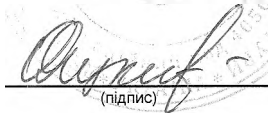
Заступник міського голови з питань діяльності виконавчих органів, директор департаменту транспорту та транспортної інфраструктури Дніпровської міської ради



(підпис)

**Ігор МАКОВЦЕВ**  
(Власне ім'я, ПРІЗВИЩЕ)

Заступник директора департаменту – начальник відділу планово-економічної роботи, бухгалтерського обліку та звітності – головний бухгалтер



(підпис)

**Ольга ЯЦКІВ**  
(Власне ім'я, ПРІЗВИЩЕ)

**Результат аналізу ефективності бюджетної програми  
за 2024 рік**

1. 1900000      Департамент транспорту та транспортної інфраструктури Дніпровської міської ради  
(КТПКВК МБ)      (найменування головного розпорядника)
2. 1910000      Департамент транспорту та транспортної інфраструктури Дніпровської міської ради  
(КТПКВК МБ)      (найменування відповідального виконавця)
3. 1910160      0111      Керівництво і управління у відповідній сфері у містах (місті Києві), селищах, селах, територіальних громадах  
(КТПКВК МБ)      (КТКВК)(1)      (найменування бюджетної програми)

4. Результат аналізу ефективності


№ з/п	Назва підпрограми/завдання бюджетної програми	Кількість набраних балів		
		Висока ефективність	Середня ефективність	Низька ефективність
1	2	3	4	5
1	Підпрограма 1: Керівництво і управління у відповідній сфері у містах (місті Києві), селищах, селах, територіальних громадах	X	X	X
1.1	Напрямок 1: Забезпечення здійснення департаментом наданих законодавством повноважень у сфері транспорту та транспортної інфраструктури	250,00		
1.2	Напрямок 2: Забезпечення виконання департаментом повноважень у сфері інформатизації	225,00		
	<b>Загальний результат оцінки підпрограми 1:</b>	<b>237,50</b>		
	<b>Загальний результат оцінки програми:</b>	<b>237,50</b>		

1. Зазначаються всі підпрограми та напрями, які включені до звіту про виконання паспорту бюджетної програми.

5. Поглиблений аналіз причин низької ефективності

№ з/п	Назва завдання бюджетної програми	Пояснення щодо причин низької ефективності, визначення факторів через які не досягнуто запланованих результатів
1	2	3

Заступник міського голови з питань діяльності виконавчих органів, директор департаменту транспорту та транспортної інфраструктури Дніпровської міської ради



(підпис)

**Ігор МАКОВЦЕВ**  
(Власне ім'я, ПРІЗВИЩЕ)

Заступник директора департаменту – начальник відділу планово-економічної роботи, бухгалтерського обліку та звітності – головний бухгалтер

(підпис)

**Ольга ЯЦКІВ**  
(Власне ім'я, ПРІЗВИЩЕ)

**Результат аналізу ефективності Бюджетної програми  
за 2024 рік**

1. 1900000 Департамент транспорту та транспортної інфраструктури Дніпровської міської ради  
(КТГПКВК МБ) (найменування головного розпорядника)
2. 1920000 Департамент транспорту та транспортної інфраструктури Дніпровської міської ради  
(КТГПКВК МБ) (найменування відповідального виконавця)
3. 1920160 0111 Керівництво і управління у відповідній сфері у містах (місті Києві), селищах, селах, територіальних громадах  
(КТГПКВК МБ) (КТКВК)(1) (найменування бюджетної програми)

4. Результат аналізу ефективності

№ з/п	Назва підпрограми/завдання бюджетної програми	Кількість набраних балів		
		Висока ефективність	Середня ефективність	Низька ефективність
1	2	3	4	5
1	Підпрограма 1: Керівництво і управління у відповідній сфері у містах (місті Києві), селищах, селах, територіальних громадах	X	X	X
1.1	Напрямок 1: Забезпечення здійснення інспекцією наданих законодавством повноважень у сфері контролю за паркуванням		212,97	
1.2	Напрямок 2: Забезпечення здійснення інспекцією повноважень у сфері інформатизації		213,25	
	<b>Загальний результат оцінки підпрограми 1:</b>		<b>213,11</b>	
	<b>Загальний результат оцінки програми:</b>		<b>213,11</b>	

1. Зазначаються всі підпрограми та напрями, які включені до звіту про виконання паспорту бюджетної програми.

5. Поглиблений аналіз причин низької ефективності

№ з/п	Назва завдання бюджетної програми	Пояснення щодо причин низької ефективності, визначення факторів через які не досягнуто запланованих результатів
1	2	3

Заступник міського голови з питань діяльності виконавчих органів, директор департаменту транспорту та транспортної інфраструктури Дніпровської міської ради



(підпис)

**Ігор МАКОВЦЕВ**  
(Власне ім'я, ПРІЗВИЩЕ)

Заступник директора департаменту – начальник відділу планово-економічної роботи, бухгалтерського обліку та звітності – головний бухгалтер

(підпис)

**Ольга ЯЦКІВ**  
(Власне ім'я, ПРІЗВИЩЕ)