



продукту		грн.	грн.	грн.	грн.	грн.	грн.	грн.	грн.
Обсяг залучених кредитних ресурсів з початку дії кредитних договорів на початок року			0,00	0,00					
Обсяг залучених кредитних ресурсів з початку дії кредитних договорів на кінець року			56 100,00	56 100,00					-56 100,00
<b>ефективності</b>									
Зміна суми заборгованості підприємств перед міською радою внаслідок виконання міською радою гарантій (сума)		грн.	0,00	0,00					
Зміна суми заборгованості підприємств перед міською радою внаслідок виконання міською радою гарантій (процент)		%	0,00	0,00					
<b>ЯКОСТІ</b>									
Відсоток передбачення коштів в бюджеті на виконання гарантійних зобов'язань з платежів, термін сплати яких настає у поточному бюджетному році		%	100,00	100,00					-100,00

Аналіз стану виконання результативних показників свідчить про те, що завдання не виконувалось. Відхилення фактичних показників від планових за результатами 2018 року пояснюється тим, що позичальник самостійно розраховував по зобов'язанням за кредитом, тому департамент економіки, фінансів та міського бюджету Дніпровської міської ради не проводив операцій з виконання гарантійних зобов'язань.

Заступник директора-начальник управління фінансів департаменту економіки, фінансів та міського бюджету Дніпровської міської ради

*Гену*



О.І. Черкас  
(ініціали та прізвище)

Начальник відділу бухгалтерського обліку та звітності - головний бухгалтер департаменту економіки, фінансів та міського бюджету Дніпровської міської ради

Г.Ю. Рябчий  
(ініціали та прізвище)

**Звіт**  
**про виконання паспорта бюджетної програми місцевого бюджету за 2018 рік**

1. 3700000 \_\_\_\_\_ Департамент економіки, фінансів та міського бюджету Дніпровської міської ради  
(КТПКВК МБ) (найменування головного розпорядника)
2. 3710000 \_\_\_\_\_ Департамент економіки, фінансів та міського бюджету Дніпровської міської ради  
(КТПКВК МБ) (найменування відповідального виконавця)
3. 3716086 \_\_\_\_\_ Інша діяльність щодо забезпечення житлом громадян  
(КТПКВК МБ) (найменування бюджетної програми)

4. Видатки (надані кредити) за бюджетною програмою:

Затверджено паспортом бюджетної програми	Касові видатки (надані кредити)			Відхилення		
	загальний фонд	спеціальний фонд	усього	загальний фонд	спеціальний фонд	усього
1	156 043,00	156 043,00	156 043,00	8	8	9

5. Напрями використання бюджетних коштів:

№ з/п	Напрями використання бюджетних коштів	Затверджено у паспорті бюджетної програми			Касові видатки (надані кредити)			Відхилення		
		загальний фонд	спеціальний фонд	усього	загальний фонд	спеціальний фонд	усього	загальний фонд	спеціальний фонд	усього
1	Забезпечення сплати збору за обов'язкове державне пенсійне страхування при придбанні житла для окремих категорій населення	156 043,00		156 043,00	8	9	156 043,00	11	12	13
	Усього	156 043,00		156 043,00	156 043,00	156 043,00	156 043,00			

6. Видатки (надані кредити) на реалізацію місцевих/регіональних програм, які виконуються в межах бюджетної програми:


Найменування місцевої/регіональної програми	Затверджено у паспорті бюджетної програми			Касові видатки (надані кредити)			Відхилення		
	загальний фонд	спеціальний фонд	усього	загальний фонд	спеціальний фонд	усього	загальний фонд	спеціальний фонд	усього
1	156 043,00		156 043,00	5	6	156 043,00	8	9	10
Програма "Муниципальное жилье м. Дніпра" на 2016 - 2020 роки	156 043,00		156 043,00	156 043,00		156 043,00			
Усього	156 043,00		156 043,00	156 043,00	156 043,00	156 043,00			

7. Результативні показники бюджетної програми та аналіз їх виконання:

№ з/п	Показники	Одична виміру	Джерело інформації	Затверджено у паспорті бюджетної програми			Фактичні результативні показники, досягнуті за рахунок касових видатків (наданих кредитів)			Відхилення		
				загальний фонд	спеціальний фонд	усього	загальний фонд	спеціальний фонд	усього	загальний фонд	спеціальний фонд	усього
1	2	3	4	5	6	7	8	9	10	11	12	13
1	Забезпечення сплати обов'язкових платежів при придбанні житла для окремих категорій населення		решення міської ради від 06.12.2017 №3/27 "Про міський бюджет на 2018 рік" із змінами	156 043,00	156 043,00	156 043,00	156 043,00	156 043,00	156 043,00			

продукту									
Кількість квадратних метрів житла, що планується придбати (в 1 т.ч. квартир)	Регістр житлового фонду територіальної громади м.Дніпра згідно Програми "Муниципальне житло м.Дніпра на 2016-2020 роки"	763,41	763,41	763,41	763,41	763,41	763,41	763,41	763,41
ефективності	розрахункові дані	204,41	204,41	204,41	204,41	204,41	204,41	204,41	204,41
якості	розрахункові дані	100,00	100,00	100,00	100,00	100,00	100,00	100,00	100,00
1 Середні витрати на придбання 1 кв.м. житла (в т.ч. квартир)	грн.								
1 Рівень забезпеченості сплати збору за обов'язкове державне пенсійне страхування при придбанні житла для окремих категорій населення	%								
Аналіз стану виконання результативних показників									
Аналіз виконання результативних показників свідчить про забезпечення сплати обов'язкових платежів при придбанні житла для окремих категорій населення, завдання виконано повністю.									

Заступник директора-начальник управління фінансів департаменту економіки, фінансів та міського бюджету Дніпровської міської ради



О.І. Черкас  
(ініціали та прізвище)

Начальник відділу бухгалтерського обліку та звітності - головний бухгалтер департаменту економіки, фінансів та міського бюджету Дніпровської міської ради

Г.Ю. Рябчий  
(ініціали та прізвище)

**Звіт**  
про виконання паспорта бюджетної програми місцевого бюджету станом за 2018 рік

1. 3700000 (КТПКВК МБ) Департамент економіки, фінансів та міського бюджету Дніпровської міської ради (найменування головного розпорядника)
2. 3710000 (КТПКВК МБ) Департамент економіки, фінансів та міського бюджету Дніпровської міської ради (найменування відповідального виконавця)
3. 3718600 (КТПКВК МБ) 0170 (КФВК) Обслуговування місцевого боргу (найменування бюджетної програми)

4. Видатки (надані кредити) за бюджетною програмою:

Затверджено паспортом бюджетної програми		Касові видатки (надані кредити)		Відхилення	
загальний фонд	спеціальний фонд	загальний фонд	спеціальний фонд	загальний фонд	спеціальний фонд
1	2	3	4	5	6
22 292 887,00	22 292 887,00	22 131 013,00	22 131 013,00	-161 874,00	-161 874,00
Усього		Усього		Усього	
				9	

5. Напрями використання бюджетних коштів:

№ з/п	Напрями використання бюджетних коштів	Затверджено у паспорті бюджетної програми			Касові видатки (надані кредити)			Відхилення		
		загальний фонд	спеціальний фонд	усього	загальний фонд	спеціальний фонд	усього	загальний фонд	спеціальний фонд	усього
1	4	5	6	7	8	9	10	11	12	13
1	Сплата відсотків за кредитами, залучених до бюджету розвитку	22 292 887,00		22 292 887,00	22 131 013,00	22 131 013,00	22 131 013,00	-161 874,00	-161 874,00	-161 874,00
	Усього	22 292 887,00		22 292 887,00	22 131 013,00	22 131 013,00	22 131 013,00	-161 874,00	-161 874,00	-161 874,00

Освоєння коштів на підставі кредитного договору між Департаментом економіки, фінансів та міського бюджету Дніпровської міської ради та АБ "Укргазбанк" (сума нарахованих процентів за користування кредитними коштами склала за 2018 рік 22 131 013,00 грн.)

6. Видатки (надані кредити) на реалізацію місцевих/регіональних програм, які виконуються в межах бюджетної програми:

Найменування місцевих/регіональної програми	Затверджено у паспорті бюджетної програми			Касові видатки (надані кредити)			Відхилення		
	загальний фонд	спеціальний фонд	усього	загальний фонд	спеціальний фонд	усього	загальний фонд	спеціальний фонд	усього
1	2	3	4	5	6	7	8	9	10
Усього									

Пояснення щодо причин відхилення між касовими видатками (наданими кредитами) та затвердженими у паспорті бюджетної програми

7. Результативні показники бюджетної програми та аналіз їх виконання:

№ з/п	Показники	Одична виміру	Затверджено у паспорті бюджетної програми			Фактичні результативні показники, досягнуті за рахунок касових видатків (наданих кредитів)			Відхилення			
			загальний фонд	спеціальний фонд	усього	загальний фонд	спеціальний фонд	усього	загальний фонд	спеціальний фонд	усього	
1	2	3	4	5	6	7	8	9	10	11	12	13
1	Забезпечення обслуговування боргу міського бюджету											
затрат												
1	Витрати на обслуговування боргу	грн.	решення міської ради від 06.12.2017 №3/27 "Про міський Бюджет на 2018 рік", із змінами	22 292 887,00		22 292 887,00	22 131 013,00	22 131 013,00	22 131 013,00	-161 874,00		
2	Кількість діючих договорів	од.	кредитний договір	1		1	1	1	1			

Освоєння коштів на підставі кредитного договору між департаментом економіки, фінансів та міського бюджету Дніпровської міської ради та АБ "Укргазбанк" (сума нарахованих процентів за користування кредитними коштами склала за 2018 рік 22 131 013,00 грн.)

продукту		міс.		7		7		7	
1		кредитний договір							
Кількість запланованих платежів по сплаті відсотків за користування кредитними коштами									
ефективності									
1		розрахункові дані		3 184 698,00		3 161 573,00		3 161 573,00	
Середньомісячні витрати на виконання зобов'язань за договором		грн.						-23 125,00	
На підставі кредитного договору середні витрати на виплату суми нарахованих процентів за користування кредитними коштами склали 3 161 573,00 грн.									
якості									
1		Питома вага коштів, сплачених за виконання зобов'язань, до загального обсягу коштів, які необхідно було погасити за укладеним договором до кінця поточного року		100,00		100,00		100,00	
		%		фінансова звітність					
Аналіз виконання результативних показників свідчить про те, що завдання виконано в повному обсязі. Освоєння коштів на підставі кредитного договору.									

Заступник директора-начальник управління фінансів департаменту економіки, фінансів та міського бюджету Дніпровської міської ради



*Сергій*  
 \_\_\_\_\_  
 О.І. Черкас  
 (ініціали та прізвище)

Начальник відділу бухгалтерського обліку та звітності головної бухгалтер департаменту економіки, фінансів та міського бюджету Дніпровської міської ради

\_\_\_\_\_  
 Г.Ю. Рябчий  
 (ініціали та прізвище)

**Звіт  
 про виконання паспорта бюджетної програми місцевого бюджету за 2018 рік**

1. 37000000 Департамент економіки, фінансів та міського бюджету Дніпровської міської ради (наймає управління головним розпорядником) (КТПКВК МБ)
2. 37100000 Департамент економіки, фінансів та міського бюджету Дніпровської міської ради (наймає управління відповідального виконавця) (КТПКВК МБ)
3. 3717610 0411 Сприяння розвитку малого та середнього підприємництва (наймає управління бюджетної програми) (КТПКВК МБ) (КФКВК)

4. Видатки (надані кредити) за бюджетною програмою:

Затверджено паспортом бюджетної програми		Касові видатки (надані кредити)		Відхилення	
загальний фонд	спеціальний фонд	загальний фонд	спеціальний фонд	загальний фонд	спеціальний фонд
1	2	3	4	5	6
410 000,00	410 000,00	400 794,00	400 794,00	9 206,00	9 206,00

5. Напрями використання бюджетних коштів:

№ з/п	Напрямок використання бюджетних коштів	Затверджено у паспорті бюджетної програми			Касові видатки (надані кредити)			Відхилення		
		загальний фонд	спеціальний фонд	усього	загальний фонд	спеціальний фонд	усього	загальний фонд	спеціальний фонд	усього
1	4	5	6	7	8	9	10	11	12	13
1	Сприяння розвитку малого бізнесу в м. Дніпрі	410 000,00		410 000,00	400 794,00		400 794,00	-9 206,00		-9 206,00
	Усього	410 000,00		410 000,00	400 794,00		400 794,00	-9 206,00		-9 206,00

Освоєння коштів в межах пропозицій (на підставі договорів, реєстрів банку)

6. Видатки (надані кредити) на реалізацію місцевих/регіональних програм, які виконуються в межах бюджетної програми:

Найменування місцевої/регіональної програми	Затверджено у паспорті бюджетної програми			Касові видатки (надані кредити)			Відхилення		
	загальний фонд	спеціальний фонд	усього	загальний фонд	спеціальний фонд	усього	загальний фонд	спеціальний фонд	усього
1	2	3	4	5	6	7	8	9	10
Програма "Підтримка малого підприємництва м. Дніпра "Легкий старт" на 2018-2022 роки	410 000,00		410 000,00	400 794,00		400 794,00	-9 206,00		-9 206,00
Усього	410 000,00		410 000,00	400 794,00		400 794,00	-9 206,00		-9 206,00

Освоєння коштів в межах пропозицій (на підставі договорів, реєстрів банку)

7. Результативні показники бюджетної програми та аналіз їх виконання:

№ з/п	Показники	Одиниця виміру	Джерело інформації	Затверджено у паспорті бюджетної програми			Фактичні результативні показники, досягнуті за рахунок касових видатків (наданих кредитів)			Відхилення		
				загальний фонд	спеціальний фонд	усього	загальний фонд	спеціальний фонд	усього	загальний фонд	спеціальний фонд	усього
1	2	3	4	5	6	7	8	9	10	11	12	13
1	Сприяння розвитку малого бізнесу в м. Дніпрі											
	Обсяг видатків	грн.	рішення міської ради від 06.12.2017 №3/27 "Про міський бюджет на 2018 рік", із змінами	410 000,00		410 000,00	400 794,00		400 794,00	-9 206,00		-9 206,00
Освоєння коштів в межах пропозицій (на підставі договорів, реєстрів банку)												

продукту	Орієнтовна кількість відшкодувань частини суми кредиту, які плануються надати	од.	реєстри банку	3	3	3	3	3	3
<b>ефективності</b>									
1	Середні витрати на одне відшкодування частини суми кредиту	грн.	розрахункові дані	136 667,00	136 667,00	133 598,00	133 598,00	133 598,00	-3 069,00
На підставі укладених договорів середні витрати на одне відшкодування частини суми кредиту склали 133 598 грн.									
<b>якості</b>									
1	Рівень виконання містом своїх фінансових зобов'язань стосовно надання фінансової підтримки суб'єктам малого бізнесу	%	розрахункові дані	100,00	100,00	100,00	100,00	100,00	

**Аналіз виконання результативних показників свідчить про те, що завдання виконано в повному обсязі.**

Заступник директора-начальник управління фінансів департаменту економіки, фінансів та міського бюджету Дніпровської міської ради

*Зерин*



О.І. Черкас  
(ініціали та прізвище)

Начальник відділу бухгалтерського обліку та звітності - головний бухгалтер департаменту економіки, фінансів та міського бюджету Дніпровської міської ради

Г.Ю. Рябчий  
(ініціали та прізвище)



**Звіт  
про виконання паспорта бюджетної програми місцевого бюджету за 2018 рік**

1. 3700000 (КТПКВК МБ) Департамент економіки, фінансів та міського бюджету Дніпровської міської ради (найменування головного розпорядника)
2. 3710000 (КТПКВК МБ) Департамент економіки, фінансів та міського бюджету Дніпровської міської ради (найменування відповідального виконавця)
3. 3717370 (КТПКВК МБ) 0490 Реалізація інших заходів щодо соціально-економічного розвитку території (найменування бюджетної програми)  
(КФКВК)

4. Видатки (надані кредити) за бюджетною програмою:

Затверджено паспорт бюджетної програми		Касові видатки (надані кредити)		Відхилення	
загальний фонд	спеціальний фонд	загальний фонд	усього	загальний фонд	усього
1	2	3	4	5	6
1 437 179,00	1 201 588,00	1 437 179,00	1 201 588,00	-235 591,00	-235 591,00

5. Напрями використання бюджетних коштів:

№ з/п	Напрями використання бюджетних коштів	Затверджено у паспорті бюджетної програми		Касові видатки (надані кредити)		Відхилення					
		загальний фонд	усього	загальний фонд	усього	загальний фонд	усього				
1	4	5	6	7	8	9	10	11	12	13	
1	Забезпечення оновлення та підготовки іміджних презентаційних матеріалів, бренд-догові продукції міста	196 195,00	196 195,00	196 195,00	196 195,00			196 195,00			
2	Забезпечення підтримки заходів з розвитку міжнародних зв'язків	1 204 300,00	1 204 300,00	968 709,00	968 709,00	-235 591,00	-235 591,00				
3	Забезпечення співати членських внесків до міжнародної організації	36 684,00	36 684,00	36 684,00	36 684,00						
	<b>Усього</b>	<b>1 437 179,00</b>	<b>1 437 179,00</b>	<b>1 201 588,00</b>	<b>1 201 588,00</b>	<b>-235 591,00</b>	<b>-235 591,00</b>				

У 2018 році проведена закупівля послуг для виконання п.7, п.12, п.18. Муніципальної програми розвитку і просування позитивного іміджу, розвитку міжнародних зв'язків та підвищення інвестиційної привабливості міста Дніпра на 2016 – 2020 роки. Укладені договори з надання послуг привесонга та або спостереження міжнародною рейтинговою агенцією кредитного рейтингу міста Дніпра, проживання представників делегацій у готелях міста, харчування у закладах харчування та ресторанах, придбання авіаквітів, проживання у готелях за кордоном на загальну суму 968 709,00 грн.

6. Видатки (надані кредити) на реалізацію місцевих/регіональних програм, які виконуються в межах бюджетної програми:

Найменування місцевої/регіональної програми	Затверджено у паспорті бюджетної програми		Касові видатки (надані кредити)		Відхилення							
	загальний фонд	спеціальний фонд	загальний фонд	усього	загальний фонд	усього						
1	2	3	4	5	6	7	8	9	10	11	12	13
Муніципальна програма розвитку і просування позитивного іміджу, розвитку міжнародних зв'язків та підвищення інвестиційної привабливості міста Дніпра на 2016 – 2020 роки	1 437 179,00		1 437 179,00	1 437 179,00	1 201 588,00	1 201 588,00	-235 591,00	-235 591,00				
<b>Усього</b>	<b>1 437 179,00</b>		<b>1 437 179,00</b>	<b>1 437 179,00</b>	<b>1 201 588,00</b>	<b>1 201 588,00</b>	<b>-235 591,00</b>	<b>-235 591,00</b>				

У 2018 році проведена закупівля послуг для виконання п.7, п.12, п.18. Муніципальної програми розвитку і просування позитивного іміджу, розвитку міжнародних зв'язків та підвищення інвестиційної привабливості міста Дніпра на 2016 – 2020 роки. Укладені договори з надання послуг привесонга та або спостереження міжнародною рейтинговою агенцією кредитного рейтингу міста Дніпра, проживання представників делегацій у готелях міста, харчування у закладах харчування та ресторанах, придбання авіаквітів, проживання у готелях за кордоном на загальну суму 968 709,00 грн.

7. Результативні показники бюджетної програми та аналіз їх виконання:

№ з/п	Показники	Одиниця виміру	Джерело інформації	Затверджено у паспорті бюджетної програми		Фактичні результативні показники, досягнуті за рахунок касових видатків (наданих кредитів)		Відхилення				
				загальний фонд	спеціальний фонд	загальний фонд	усього		загальний фонд	усього		
1	2	3	4	5	6	7	8	9	10	11	12	13
1	Оновлення та підготовка іміджних презентаційних матеріалів, бренд-догові продукції міста	решення міської ради від 05.12.2017 №3/27 "Про міський бюджет на 2018 рік", із змінами	грн.	196 195,00	196 195,00	196 195,00	196 195,00					

1	Кількість презентаційних матеріалів, брендової продукції	од.	розшифровка до кошторису	501	501	501	501	
<b>ефективності</b>								
1	Середня вартість презентаційних матеріалів, брендової продукції	грн.	розрахункові дані	392,00	392,00	392,00	392,00	
<b>якості</b>								
1	Рівень оновлення та підготовки іміджевих презентаційних матеріалів, брендової продукції	%	розрахункові дані	100,00	100,00	100,00	100,00	
<b>2 Підтримка заходів з розвитку міжнародних зв'язків</b>								
<b>затрат</b>								
1	Обсяг видатків, передбачених на проведення заходів	грн.	рішення міської ради від 06.12.2017 №3/27 "Про міський бюджет на 2018 рік", із змінами	1 204 300,00	968 709,00	1 204 300,00	968 709,00	-235 591,00
<b>продукту</b>								
1	Кількість заходів	од.	розшифровка до кошторису	10	10	10	10	
<b>ефективності</b>								
1	Середні витрати на проведення одного заходу	грн.	розрахункові дані	120 430,00	96 871,00	120 430,00	96 871,00	-23 559,00
<b>якості</b>								
1	Динаміка збільшення кількості заходів у плановому періоді відповідно до фактичного показника попереднього періоду	%	розрахункові дані	125,00	125,00	125,00	125,00	
У 2018 році проведена закупівля послуг через електронну систему публічних закупівель Prozofto. На підставі укладених договорів середня вартість на проведення одного заходу склала 96 871 грн.								
<b>3 Забезпечення сплати членських внесків до міжнародної організації</b>								
<b>затрат</b>								
1	Обсяг видатків на сплату членських внесків	грн.	рішення міської ради від 06.12.2017 №3/27 "Про міський бюджет на 2018 рік", із змінами	36 684,00	36 684,00	36 684,00	36 684,00	
<b>продукту</b>								
1	Кількість організації, яким сплачується членський внесок	од.	рішення міської ради від 06.12.2017 №3/27 "Про міський бюджет на 2018 рік", із змінами	1	1	1	1	
<b>ефективності</b>								
1	Середня вартість сплати 1 членського внеску	грн.	розрахункові дані	36 684,00	36 684,00	36 684,00	36 684,00	
<b>якості</b>								
1	Рівень виконання містом своїх фінансових зобов'язань стосовно сплати членських внесків до міжнародної організації	%	розрахункові дані	100,00	100,00	100,00	100,00	
Аналіз виконання результативних показників								
Аналіз виконання результативних показників, свідчить про те, що завдання виконано в повному обсязі. Економія фактичних показників в порівнянні з плановими виникла після укладання договорів за результатами проведених торгів								



Заступник директора-начальник управління фінансів департаменту економіки, фінансів та міського бюджету Дніпровської міської ради

О.І. Черкас  
(ініціали та прізвище)

Начальник відділу бухгалтерського обліку та звітності - головний бухгалтер департаменту економіки, фінансів та міського бюджету Дніпровської міської ради

Г.Ю. Рябчий  
(ініціали та прізвище)

**Звіт  
про виконання паспорта бюджетної програми місцевого бюджету за 2018 рік**

1. 3700000 \_\_\_\_\_ Департамент економіки, фінансів та міського бюджету Дніпровської міської ради  
(КТПКВК МБ) (найменування головного розпорядника)
2. 3710000 \_\_\_\_\_ Департамент економіки, фінансів та міського бюджету Дніпровської міської ради  
(КТПКВК МБ) (найменування відповідального виконавця)
3. 3717570 0490 \_\_\_\_\_ Внески до статутного капіталу суб'єктів господарювання  
(КТПКВК МБ) (КФКВК) (найменування бюджетної програми)

4. Видатки (надані кредити) за бюджетною програмою:

Затверджено паспортом бюджетної програми		Касові видатки (надані кредити)		Відхилення	
загальний фонд	спеціальний фонд	загальний фонд	спеціальний фонд	загальний фонд	спеціальний фонд
1	2	3	4	5	6
528 190,00	528 190,00	528 190,00	528 190,00	528 190,00	528 190,00
				7	8
				усього	усього
				528 190,00	528 190,00

5. Напрями використання бюджетних коштів:

№ з/п	Напрями використання бюджетних коштів	Затверджено у паспорті бюджетної програми			Касові видатки (надані кредити)			Відхилення		
		загальний фонд	спеціальний фонд	усього	загальний фонд	спеціальний фонд	усього	загальний фонд	спеціальний фонд	усього
1	4	5	6	7	8	9	10	11	12	13
1	Внески до статутного капіталу КП "Дніпровські порogi" ДМР	528 190,00		528 190,00		528 190,00	528 190,00			
	Усього	528 190,00		528 190,00		528 190,00	528 190,00			

Пояснення щодо причин відхилення між касовими видатками (наданими кредитами) та затвердженими у паспорті бюджетної програми

6. Видатки (надані кредити) на реалізацію місцевих/регіональних програм, які виконуються в межах бюджетної програми:

Найменування місцевої/регіональної програми	Затверджено у паспорті бюджетної програми			Касові видатки (надані кредити)			Відхилення		
	загальний фонд	спеціальний фонд	усього	загальний фонд	спеціальний фонд	усього	загальний фонд	спеціальний фонд	усього
1	2	3	4	5	6	7	8	9	10
Програма "Фінансова підтримка та внески до статутних капіталів комунальних підприємств Дніпровської міської ради на 2016-2022 роки"			528 190,00		528 190,00	528 190,00			
Усього			528 190,00		528 190,00	528 190,00			

Пояснення щодо причин відхилення між касовими видатками (наданими кредитами) та затвердженими у паспорті бюджетної програми


7. Результативні показники бюджетної програми та аналіз їх виконання:

№ з/п	Показники	Одниця виміру	4	Затверджено у паспорті бюджетної програми			Фактичні результативні показники, досягнуті за рахунок касових видатків (наданих кредитів)			Відхилення		
				загальний фонд	спеціальний фонд	усього	загальний фонд	спеціальний фонд	усього	загальний фонд	спеціальний фонд	усього
1	2	3	4	5	6	7	8	9	10	11	12	13

1   Внески до статутного капіталу КП "Дніпровські порогови" ДМР									
затрат									
1   статутного капіталу підприємства	Обсяг видатків, що спрямовуються на поповнення статутного капіталу підприємства	решення міської ради від 06.12.2017 №3/27 "Про міський Бюджет на 2018 рік", із змінами	грн.	528 190,00	528 190,00	528 190,00	528 190,00	528 190,00	
<b>продукту</b>									
1   Кількість статутних завдань		висновок щодо надання внеску до статутного капіталу КП "Дніпровські порогови" ДМР	од.	7	7	7	7	7	7
<b>ефективності</b>									
1   Середні витрати на виконання одного статутного завдання		розрахункові дані	грн.	75 456,00	75 456,00	75 456,00	75 456,00	75 456,00	
<b>якості</b>									
1   Співвідношення суми поповнення статутного капіталу до розміру статутного капіталу на початок періоду		розрахункові дані	%	131,69	131,69	131,69	131,69	131,69	

Аналіз виконання результативних показників показав, що фінансування заходів місцевої програми фінансової підтримки дало змогу проводити стабільну статутну діяльність (послуги розробки проекту землеустрою щодо організації рекреаційного призначення, експертна оцінка парку Кирилівка, виконання робіт по благоустрою парку Кирилівка, витрати на заробітну плату), завдання виконано в повному обсязі.

Заступник директора-начальник управління фінансів департаменту економіки, фінансів та міського бюджету Дніпровської міської ради



О.І. Черкас  
(ініціали та прізвище)

Начальник відділу бухгалтерського обліку та звітності головної бухгалтер департаменту економіки, фінансів та міського бюджету Дніпровської міської ради

Г.Ю. Рябчий  
(ініціали та прізвище)

**ЗВІТ**  
**про виконання паспорту бюджетної програми місцевого бюджету за 2018 рік**

1. 3700000 Департамент економіки, фінансів та міського бюджету Дніпровської міської ради (напрямування головного розпорядника) (КТПКВК МБ)
2. 3710000 Департамент економіки, фінансів та міського бюджету Дніпровської міської ради (напрямування відповідального виконавця) (КТПКВК МБ)
3. 3716082 Придбання житла для окремих категорій населення відповідно до законодавства (найменування бюджетної програми) (КТПКВК МБ)

4. Видатки (надані кредити) за бюджетною програмою:

Затверджено паспортом бюджетної програми		Касові видатки (надані кредити)		Відхилення	
загальний фонд	спеціальний фонд	загальний фонд	спеціальний фонд	загальний фонд	спеціальний фонд
1	2	3	4	5	6
15 604 264,00	15 604 264,00	15 604 264,00	15 604 264,00	7	8
				усього	усього
				6	9
				15 604 264,00	15 604 264,00

5. Напрями використання бюджетних коштів:

№ з/п	Напрями використання бюджетних коштів	Затверджено у паспорті бюджетної програми		Касові видатки (надані кредити)		Відхилення				
		загальний фонд	спеціальний фонд	загальний фонд	спеціальний фонд	загальний фонд	спеціальний фонд			
1	4	5	6	7	8	9	10	11	12	13
1	Забезпечення придбання житла для окремих категорій населення	15 604 264,00	15 604 264,00	7	8	9	10	11	12	13
	Усього	15 604 264,00	15 604 264,00	15 604 264,00	15 604 264,00	15 604 264,00	15 604 264,00	15 604 264,00	15 604 264,00	15 604 264,00

Пояснення щодо причин відхилення між касовими видатками (наданими кредитами) та затвердженими у паспорті бюджетної програми

6. Видатки (надані кредити) на реалізацію місцевих/регіональних програм, які виконуються в межах бюджетної програми:

Найменування місцевої/регіональної програми	Затверджено у паспорті бюджетної програми		Касові видатки (надані кредити)		Відхилення				
	загальний фонд	спеціальний фонд	загальний фонд	спеціальний фонд	загальний фонд	спеціальний фонд			
1	2	3	4	5	6	7	8	9	10
Програма "Муниципальное жилье м. Дніпра" на 2016 - 2020 роки			15 604 264,00	15 604 264,00	15 604 264,00	15 604 264,00	15 604 264,00	15 604 264,00	15 604 264,00
Усього			15 604 264,00	15 604 264,00	15 604 264,00	15 604 264,00	15 604 264,00	15 604 264,00	15 604 264,00

Пояснення щодо причин відхилення між касовими видатками (наданими кредитами) та затвердженими у паспорті бюджетної програми

7. Результативні показники бюджетної програми та аналіз їх виконання:

№ з/п	Показники	Однієї одиниці	Джерело інформації				Затверджено у паспорті бюджетної програми				Фактичні результативні показники, досягнуті за рахунок касових видатків (наданих кредитів)				Відхилення	
			загальний фонд	спеціальний фонд	усього	усього	загальний фонд	спеціальний фонд	усього	усього	загальний фонд	спеціальний фонд	усього	усього	загальний фонд	спеціальний фонд
1	2	3	4	5	6	7	8	9	10	11	12	13	14	15		
1	Забезпечення придбання житла для окремих категорій населення															
1	Обсяг видатків на придбання житла (в т.ч. квартал)	Грн.			15 604 264,00	15 604 264,00	15 604 264,00	15 604 264,00	15 604 264,00	15 604 264,00	15 604 264,00	15 604 264,00	15 604 264,00	15 604 264,00		

решення міської ради від 06.12.2017 №3/27 "Про міський бюджет на 2018 рік", із змінами

продукту		Ресстр житлового фонду територіальної громади м.Дніпра згідно Програми "Муниципальне житло м.Дніпра на 2016-2020 роки"	763.41	763.41	763.41	763.41	763.41	763.41
1	Кількість квадратних метрів житла, що планується придбати (в т.ч. квартири)	кв. м.						
2	Орієнтовна кількість квартир, які планується придбати для окремих категорій населення	од.	13	13	13	13	13	13
ефективності								
1	Максимальна сума витрат на 1 кв.м. житла (в т.ч. квартири)	грн.	21 646,00	21 646,00	21 646,00	21 646,00	21 646,00	21 646,00
2	Орієнтовна вартість однієї квартири	грн.	1 200 328,000	1 200 328,000	1 200 328,000	1 200 328,000	1 200 328,000	1 200 328,000
якості								
1	Відсоток кількості квартир, придбаних для окремих категорій населення	%	100,00	100,00	100,00	100,00	100,00	100,00
2	Питома вага кв.м.житла, що придбано (в т.ч. квартири)	%	100,00	100,00	100,00	100,00	100,00	100,00
Аналіз стану виконання результативних показників								
Аналіз виконання результативних показників свідчить про те, що було забезпечено придбання 13 квартир, завдання виконано повністю.								

Заступник директора-начальник управління фінансів департаменту економіки, фінансів та міського бюджету Дніпровської міської ради



О.І. Черкас  
(ініціали та прізвище)


Начальник відділу бухгалтерського обліку та звітності головного бухгалтера департаменту економіки, фінансів та міського бюджету Дніпровської міської ради

Г.Ю. Рябчій  
(ініціали та прізвище)



**1 Здійснення департаментом наданих законодавством повноважень у сфері економіки та фінансів**

затрат	од.	Штатний розпис	91	91	91	91	91
<b>продукту</b>							
1	од.	загальна канцелярія департаменту	17 682	18 247	17 682	18 247	565
	од.	програме забезпечення "Облік рішень та розпоряджень"	121	212	121	212	91
2	од.	кількість підготовлених нормативно-правових актів, од.					
<b>Розбіжність пояснюється надходженням більшої кількості кореспонденції та необхідністю підготовки більшої кількості нормативно-правових актів, ніж планувалося.</b>							
<b>ефективності</b>							
1	од.	кількість виконаних доручень, листів, звернень, заяв, скарг на одного працівника, од.	194	201	194	201	7
2	од.	кількість підготовлених нормативно-правових актів на одного працівника, од.	1	2	1	2	1
3	грн.	витрати на утримання однієї штатної одиниці, тис.грн.	204 666,00	198 697,00	204 666,00	198 697,00	-5 969,00
<b>Розбіжність пояснюється надходженням більшої кількості кореспонденції та необхідністю підготовки більшої кількості лікарняних листів протягом року та наявністю вакантних посад. Витрати на утримання однієї штатної одиниці склались меншими ніж заплановані, у зв'язку із значною кількістю лікарняних листів протягом року та наявністю вакантних посад.</b>							
<b>якості</b>							
1	%	відсоток вчасно виконаних доручень, листів, звернень, заяв, скарг у їх загальній кількості, %	100,00	100,00	100,00	100,00	
2	%	відсоток прийнятих нормативно-правових актів у загальній кількості підготовлених, %	100,00	100,00	100,00	100,00	
<b>Аналіз стану виконання результативних показників</b>							
У звітному періоді отримано 18247 доручень, листів, заяв, що на 565 одиниць більше планового показника. Підготовлено більше на 91 одиницю нормативно-правових актів. Розбіжність пояснюється надходженням більшої кількості кореспонденції. У 2018 році в цілому забезпечено виконання бюджетної програми відповідно до виділених бюджетних асигнувань. Розбіжність між затвердженим та досягнутим результативним показником "Витрати на утримання однієї штатної одиниці" пояснюється невикористанням коштів у зв'язку із значною кількістю лікарняних листів протягом року, наявністю вакантних посад, економією коштів за результатами проведення закупівлі товарів та послуг через електронну систему публічних закупівель Prozorro.							



Заступник директора-начальник управління фінансів департаменту економіки, фінансів та міського бюджету Дніпровської міської ради

О.І. Черкас  
(ініціали та прізвище)

Начальник відділу бухгалтерського обліку та звітності головної бухгалтер департаменту економіки, фінансів та міського бюджету Дніпровської міської ради


Г.Ю. Рябчий  
(ініціали та прізвище)





затрат	рішення міської ради від 06.12.2017 №3/27 "Про міський бюджет на 2018 рік", із змінами	25 000,00	25 000,00	25 000,00	-25 000,00	-25 000,00
<b>Невикористання коштів у зв'язку із відсутністю у 2018 році рішень суду та виконавчих документів, що потребують виконання.</b>						
<b>продукту</b>						
1	кількість рішень суду та виконавчих документів	од.	20	20	-20	-20
<b>ефективності</b>						
1	середні витрати на один виконавчий документ	грн.	1250,00	1250,00	-1250,00	-1250,00
<b>якості</b>						
1	відсоток виконаних рішень суду та виконавчих документів порівняно з попереднім періодом	%	100,00	100,00	-100,00	-100,00
<b>Аналіз стану виконання результативних показників</b>						
<b>Невикористання коштів у зв'язку із відсутністю у 2018 році рішень суду та виконавчих документів, що потребують виконання.</b>						

Заступник директора-начальник управління фінансів департаменту економіки, фінансів та міського бюджету Дніпровської міської ради



О.І. Черкас  
(ініціали та прізвище)

Начальник відділу бухгалтерського обліку та звітності, головний бухгалтер департаменту економіки, фінансів та міського бюджету Дніпровської міської ради

Г.Ю. Рябчий  
(ініціали та прізвище)

Звіт  
про виконання паспорта бюджетної програми місцевого бюджету станом на 2018 рік

1. 3700000 Департамент економіки, фінансів та міського бюджету Дніпровської міської ради (наймавування головного розпорядника)  
(КТПКВК МБ)
2. 3710000 Департамент економіки, фінансів та міського бюджету Дніпровської міської ради (наймавування відповідального виконавця)  
(КТПКВК МБ)
3. 3717691 0490 місцевими органами виконавчої влади і фондами, утворених Верховною Радою Автономної Республіки Крим, органами місцевого самоврядування і місцевими органами виконавчої влади і фондами, утворених Верховною Радою Автономної Республіки Крим, органами місцевого самоврядування і місцевими органами виконавчої влади (наймавування бюджетної програми)  
(КФКВК)

4. Видатки (надані кредити) за бюджетною програмою:

Затверджено паспортом бюджетної програми загальний фонд	Касові видатки (надані кредити)			Відхилення				
	загальний фонд	спеціальний фонд	усього	загальний фонд	спеціальний фонд	усього		
1	2	3	4	5	6	7	8	9
	66 009,00		66 009,00				-66 009,00	-66 009,00

5. Напрями використання бюджетних коштів:

№ з/п	Напрями використання бюджетних коштів	Затверджено у паспорті бюджетної програми			Касові видатки (надані кредити з бюджету)			Відхилення			
		загальний фонд	спеціальний фонд	усього	загальний фонд	спеціальний фонд	усього	загальний фонд	спеціальний фонд	усього	
1	4	5	6	7	8	9	10	11	12	13	
1	Забезпечення виконання розпоряджень міської ради щодо виділення коштів з цільового фонду міської ради	66 009,00		66 009,00						-66 009,00	-66 009,00
	Усього	66 009,00		66 009,00						-66 009,00	-66 009,00

Працівники департаменту економіки, фінансів та міського бюджету Дніпровської міської ради готують проекти розпоряджень міського голови щодо виділення коштів з цільового фонду міської ради згідно з вимогами Положення про порядок формування та використання коштів цільового фонду міської ради, затвердженого рішенням міської ради від 27.07.2018 №8/34. Витрачання коштів цільового фонду міської ради здійснюється головними розпорядниками коштів міського бюджету згідно з розпорядженнями міського голови.

6. Видатки (надані кредити) на реалізацію місцевих/регіональних програм, які виконуються в межах бюджетної програми:

Найменування місцевої/регіональної програми	Затверджено у паспорті бюджетної програми			Касові видатки (надані кредити)			Відхилення		
	загальний фонд	спеціальний фонд	усього	загальний фонд	спеціальний фонд	усього	загальний фонд	спеціальний фонд	усього
1	2	3	4	5	6	7	8	9	10
Усього									

Пояснення щодо причин відхилення між касовими видатками (наданими кредитами) та затвердженими у паспорті бюджетної програми

7. Результативні показники бюджетної програми та аналіз їх виконання:

№ з/п	Показники	Одниця виміру	Джерело інформації	Затверджено у паспорті бюджетної програми			Фактичні результативні показники, досягнуті за рахунок касових видатків (наданих кредитів)			Відхилення		
				загальний фонд	спеціальний фонд	усього	загальний фонд	спеціальний фонд	усього	загальний фонд	спеціальний фонд	усього
1	2	3	4	5	6	7	8	9	10	11	12	13
<b>1 Забезпечення виконання розпоряджень міського голови щодо виділення коштів з цільового фонду міської ради</b>												
<b>задат</b>												
			рішення міської ради від 06.12.2017 №3/27 "Про міський бюджет на 2018 рік", із змінами		66 009,00	66 009,00					-66 009,00	-66 009,00
1	Обсяг коштів виділених з цільового фонду міської ради	грн.			8	8						
2	Кількість штатних одиниць відділу	од.	Штатний розпис				8					
<b>Працівники департаменту економіки, фінансів та міського бюджету Дніпровської міської ради готують проекти розпоряджень міського голови щодо виділення коштів з цільового фонду міської ради згідно з вимогами Положення про порядок формування та використання коштів цільового фонду міської ради, затвердженого рішенням міської ради від 27.07.2018 №8/34. Витрачання коштів цільового фонду міської ради здійснюється головними розпорядниками коштів міського бюджету згідно з розпорядженнями міського голови.</b>												
<b>продукту</b>												
1	Кількість отриманих доручень, листів, звернень	од.	загальна канцелярія департаменту		27	27				27		
2	Кількість підготовлених розпоряджень міського голови	од.	програмне забезпечення "Облік рішень та розпоряджень"		27	27				27		
<b>ефективності</b>												
1	Обсяг коштів виділених з цільового фонду на один підготовлений проект розпорядження	грн.	розрахункові дані		165 847,82	165 847,82					-165 847,82	-165 847,82
<b>якості</b>												
1	Питома вага розпоряджень міського голови, які плануються виконати	%	розрахункові дані		100,00	100,00				100,00		
<b>Аналіз стану виконання результативних показників свідчить про те, що завдання виконано в повному обсязі. Протягом 2018 року отримано та підготовлено 27 розпоряджень міського голови.</b>												



Заступник директора-начальник управління фінансів департаменту економіки, фінансів та міського бюджету міської ради  
Дніпровської міської ради

(підпис)

O.I. Черкас  
(ініціали та прізвище)

Начальник відділу бухгалтерського обліку та звітності  
головний бухгалтер департаменту економіки, фінансів та міського бюджету Дніпровської міської ради

(підпис)

Г.Ю. Рябчий  
(ініціали та прізвище)

107

## Узагальнені результати аналізу ефективності бюджетних програм за 2018 рік

1. 3700000 Департамент економіки, фінансів та міського бюджету Дніпровської міської ради  
(на именування головного розпорядника)

(КТПКВК МБ)

2. Результати аналізу ефективності

№ з/п	КТПКВК МБ	Назва бюджетної програми	Кількість нарахованих балів		
			Висока ефективність	Середня ефективність	Низька ефективність
1	2	3	4	5	6
1	3717691	Виконання заходів за рахунок цільових фондів, утворених Верховною Радою Автономної Республіки Крим, органами місцевого самоврядування і місцевими органами виконавчої влади і фондів, утворених Верховною Радою Автономної Республіки Крим, органами місцевого самоврядування і місцевими органами виконавчої влади	225,00		
2	3716086	Інша діяльність щодо забезпечення життям громадян	225,00		
3	3716082	Придбання житла для окремих категорій населення відповідно до законодавства	225,00		
4	3710150	Організаційне, інформаційно-аналітичне та матеріально-технічне забезпечення діяльності обласної ради, районної ради, районної у місті ради (у разі її створення), міської, селищної, сільської рад	250,00		
5	3710160	Керівництво і управління у відповідній сфері у містах (місті Києві), селищах, селах, об'єднаних територіальних громадах			25,00
6	3718600	Обслуговування місцевого боргу	224,30		
7	3717370	Реалізація інших заходів щодо соціально-економічного розвитку території	218,47		
8	3717610	Сприяння розвитку малого та середнього підприємництва	222,80		
9	3717670	Внески до статутного капіталу суб'єктів господарювання	250,00		
10	3718881	Забезпечення гарантійних зобов'язань за позичальників, що отримали кредити під місцеві гарантії			25,00
Середній результат оцінки програм			189,06		

1. Зазначаються усі програми головного розпорядника, за якими складено звіт про виконання паспорту бюджетної програми

3. Поглиблений аналіз причин низької ефективності

№ з/п	КТПКВК МБ	Назва бюджетної програми	Пояснення щодо причин низької ефективності, визначення факторів через які не досягнуто запланованих результатів
1	3710160	Керівництво і управління у відповідній сфері у містах (місті Києві), селищах, селах, об'єднаних територіальних громадах	Невикористання коштів у зв'язку із відсутністю у 2018 році рішень суду та виконавчих документів, що потребують виконання.
2	3718881	Забезпечення гарантійних зобов'язань за позичальників, що отримали кредити під місцеві гарантії	Відхилення фактичних показників від планових за результатами 2018 року пояснюється тим, що позичальник самостійно розраховувався по зобов'язанням за кредитом, тому департамент економіки, фінансів та міського бюджету Дніпровської міської ради не проводив операцій з виконання гарантійних зобов'язань.

Заступник директора-начальник управління фінансів департаменту економіки, фінансів та міського бюджету Дніпровської міської ради

Начальник відділу бухгалтерського обліку та звітності - головний бухгалтер департаменту економіки, фінансів та міського бюджету Дніпровської міської ради

**О.І. Черкас**

(ініціали та прізвище)

**Г.Ю. Рябчий**

(ініціали та прізвище)

## Результат аналізу ефективності бюджетної програми за 2018 рік

1. 3700000 Департамент економіки, фінансів та міського бюджету Дніпровської міської ради  
(КТПКВК МБ) (найменування головного розпорядника)
2. 3710000 Департамент економіки, фінансів та міського бюджету Дніпровської міської ради  
(КТПКВК МБ) (найменування відповідального виконавця)
3. 3718881 Забезпечення гарантійних зобов'язань за позичальників, що отримали кредити під місцеві гарантії  
(КТПКВК МБ) (найменування бюджетної програми)

### 4. Результати аналізу ефективності

№ з/п	Назва підпрограми/завдання бюджетної програми	Кількість нарахованих балів		
		Висока ефективність	Середня ефективність	Низька ефективність
1	2	3	4	5
1	Підпрограма 1: Забезпечення гарантійних зобов'язань за позичальників, що отримали кредити під місцеві гарантії	X	X	X
1.1	Завдання 1: Забезпечення гарантійних зобов'язань за позичальників, що отримали кредити під місцеві гарантії			25,00
	<b>Загальний результат оцінки підпрограми 1:</b>			<b>25,00</b>
	<b>Загальний результат оцінки програми:</b>			<b>25,00</b>

1. Зазначаються всі підпрограми та завдання, які включені до звіту про виконання паспорту бюджетної програми.

### 5. Поглиблений аналіз причин низької ефективності

№ з/п	Назва завдання бюджетної програми	Пояснення щодо причин низької ефективності, визначення факторів через які не досягнуто запланованих результатів
1	2	3
1	Підпрограма 1: Завдання 1: Забезпечення гарантійних зобов'язань за позичальників, що отримали кредити під місцеві гарантії	Відхилення фактичних показників від планових за результатами 2018 року пояснюється тим, що позичальник самостійно розраховувався по зобов'язанням за кредитом, тому департамент економіки, фінансів та міського бюджету Дніпровської міської ради не проводив операцій з виконання гарантійних зобов'язань.

Заступник директора-начальник управління фінансів департаменту економіки, фінансів та міського бюджету Дніпровської міської ради

О.І. Черкас  
(ініціали та прізвище)

Начальник відділу бухгалтерського обліку та звітності - головний бухгалтер департаменту економіки, фінансів та міського бюджету Дніпровської міської ради

Г.Ю. Рябчий  
(ініціали та прізвище)



С.Рябчий  
(підпис)

## Результат аналізу ефективності бюджетної програми за 2018 рік

1. 3700000 Департамент економіки, фінансів та міського бюджету Дніпровської міської ради  
(КТПКВК МБ) (найменування головного розпорядника)
2. 3710000 Департамент економіки, фінансів та міського бюджету Дніпровської міської ради  
(КТПКВК МБ) (найменування відповідального виконавця)
3. 3710160 Керівництво і управління у відповідній сфері у містах (місті Києві), селищах, селах, об'єднаних територіальних  
(КТПКВК МБ) городах (найменування бюджетної програми)

### 4. Результати аналізу ефективності

№ з/п	Назва підпрограми/завдання бюджетної програми	Кількість нарахованих балів		
		Висока ефективність	Середня ефективність	Низька ефективність
1	2	3	4	5
1	Підпрограма 1: Керівництво і управління у відповідній сфері у містах, селищах, селах, об'єднаних територіальних громадах	X	X	X
1.1	Завдання 1: Виконання судових рішень та виконавчих документів			25,00
	<b>Загальний результат оцінки підпрограми 1:</b>			<b>25,00</b>
	<b>Загальний результат оцінки програми:</b>			<b>25,00</b>



1. Зазначаються всі підпрограми та завдання, які включені до звіту про виконання паспорту бюджетної програми.

### 5. Поглиблений аналіз причин низької ефективності


№ з/п	Назва завдання бюджетної програми	Пояснення щодо причин низької ефективності, визначення факторів через які не досягнуто запланованих результатів
1	2	3
	Підпрограма 1: Завдання 1: Виконання судових рішень та виконавчих документів	Невикористання коштів у зв'язку із відсутністю у 2018 році рішень суду та виконавчих документів, що потребують виконання.

2. Зазначаються усі завдання, які мають низьку ефективність.

Заступник директора-начальник управління економіки, фінансів та міського бюджету Дніпровської міської ради

  
  
 (підпис)

Начальник відділу бухгалтерського обліку та звітності - головний бухгалтер департаменту економіки, фінансів та міського бюджету Дніпровської міської ради

  
 (підпис)

**О.І. Черкас**

(ініціали та прізвище)

**Г.Ю. Рябчий**

(ініціали та прізвище)

## Результат аналізу ефективності бюджетної програми за 2018 рік

1. 3700000 Департамент економіки, фінансів та міського бюджету Дніпровської міської ради  
(КТПКВК МБ) (найменування головного розпорядника)
2. 3710000 Департамент економіки, фінансів та міського бюджету Дніпровської міської ради  
(КТПКВК МБ) (найменування відповідального виконавця)
3. 3717691 Виконання заходів за рахунок цільових фондів, утворених Верховною Радою Автономної Республіки Крим, органами місцевого самоврядування і місцевими органами виконавчої влади і фондів, утворених Верховною Радою Автономної Республіки Крим, органами місцевого самоврядування і місцевими органами виконавчої  
(КТПКВК МБ) (найменування бюджетної програми)

### 4. Результати аналізу ефективності

№ з/п	Назва підпрограми/завдання бюджетної програми	Кількість нарахованих балів				
		Висока ефективність	Середня ефективність	Низька ефективність		
1	2	3	4	5		
1	Підпрограма 1: Цільові фонди, утворені Верховною Радою Автономної Республіки Крим, органами місцевого самоврядування і місцевими органами виконавчої влади	X	X		X	
1.1	Завдання 1: <i>Забезпечення виконання розпоряджень міського голови щодо виділення коштів з цільового фонду міської ради</i>	225,00				
	<b>Загальний результат оцінки підпрограми 1:</b>	<b>225,00</b>				
	<b>Загальний результат оцінки програми:</b>	<b>225,00</b>				

1. Зазначаються всі підпрограми та завдання, які включені до звіту пров виконання паспорту бюджетної програми.

### 5. Поглиблений аналіз причин низької ефективності

№ з/п	Назва завдання бюджетної програми	Пояснення щодо причин низької ефективності, визначення факторів через які не досягнуто запланованих результатів
1	2	3

2. Зазначаються усі завдання, які мають низьку ефективність.

Заступник директора-начальник управління фінансів та міського бюджету Дніпровської міської ради



(підпис)

**О.І. Черкас**

(ініціали та прізвище)

Начальник відділу бухгалтерського обліку та звітності - головний бухгалтер департаменту економіки, фінансів та міського бюджету Дніпровської міської ради

**Г.Ю. Рябчий**

(ініціали та прізвище)



## Результат аналізу ефективності бюджетної програми за 2018 рік

1. 3700000 Департамент економіки, фінансів та міського бюджету Дніпровської міської ради  
(КТПКВК МБ) (найменування головного розпорядника)
2. 3710000 Департамент економіки, фінансів та міського бюджету Дніпровської міської ради  
(КТПКВК МБ) (найменування відповідального виконавця)
3. 3717610 Сприяння розвитку малого та середнього підприємництва  
(КТПКВК МБ) (найменування бюджетної програми)

### 4. Результати аналізу ефективності

№ з/п	Назва підпрограми/завдання бюджетної програми	Кількість нарахованих балів		
		Висока ефективність	Середня ефективність	Низька ефективність
		3	4	5
1	2			
1	Підпрограма 1: Сприяння розвитку малого та середнього підприємництва	X	X	X
1.1	Завдання 1: Сприяння розвитку малого бізнесу в м. Дніпрі	222,80		
	<b>Загальний результат оцінки підпрограми 1:</b>	<b>222,80</b>		
	<b>Загальний результат оцінки програми:</b>	<b>222,80</b>		

1. Зазначаються всі підпрограми та завдання, які включені до звіту про виконання паспорту бюджетної програми.

### 5. Поглиблений аналіз причин низької ефективності

№ з/п	Назва завдання бюджетної програми	Пояснення щодо причин низької ефективності, визначення факторів через які не досягнуто запланованих результатів
1	2	3

2. Зазначаються усі завдання, які мають низьку ефективність.

Заступник директора-начальник управління фінансів департаменту економіки, фінансів та міського бюджету Дніпровської міської ради

(підпис)

**О.І. Черкас**

(ініціали та прізвище)

Начальник відділу бухгалтерського обліку та звітності - головний бухгалтер департаменту економіки, фінансів та міського бюджету Дніпровської міської ради

(підпис)

**Г.Ю. Рябчий**

(ініціали та прізвище)



## Результат аналізу ефективності бюджетної програми за 2018 рік

1. 3700000 Департамент економіки, фінансів та міського бюджету Дніпровської міської ради  
(КТПКВК МБ) (найменування головного розпорядника)
2. 3710000 Департамент економіки, фінансів та міського бюджету Дніпровської міської ради  
(КТПКВК МБ) (найменування відповідального виконавця)
3. 3716082 Придбання житла для окремих категорій населення відповідно до законодавства  
(КТПКВК МБ) (найменування бюджетної програми)

### 4. Результати аналізу ефективності

№ з/п	Назва підпрограми/завдання бюджетної програми	Кількість нарахованих балів		
		Висока ефективність	Середня ефективність	Низька ефективність
1	2	3	4	5
1	Підпрограма 1: Придбання житла для окремих категорій населення відповідно до законодавства	X	X	X
1.1	Завдання 1: <i>Забезпечення придбання житла для окремих категорій населення</i>	225,00		
	<b>Загальний результат оцінки підпрограми 1:</b>	<b>225,00</b>		
	<b>Загальний результат оцінки програми:</b>	<b>225,00</b>		

1. Зазначаються всі підпрограми та завдання, які включені до звіту про виконання паспорту бюджетної програми.

### 5. Поглиблений аналіз причин низької ефективності

№ з/п	Назва завдання бюджетної програми	Пояснення щодо причин низької ефективності, визначення факторів через які не досягнуто запланованих результатів
1	2	3

2. Зазначаються усі завдання, які мають низьку ефективність.

Заступник директора-начальник управління фінансів департаменту економіки, фінансів та міського бюджету Дніпровської міської ради



*Zemly*  
(підпис)

**О.І. Черкас**  
(ініціали та прізвище)

Начальник відділу бухгалтерського обліку та звітності - головний бухгалтер департаменту економіки, фінансів та міського бюджету Дніпровської міської ради

*Grybchii*  
(підпис)

**Г.Ю. Рябчий**  
(ініціали та прізвище)

## Результат аналізу ефективності бюджетної програми за 2018 рік

1. 3700000 Департамент економіки, фінансів та міського бюджету Дніпровської міської ради  
(КТГПКВК МБ) (найменування головного розпорядника)
2. 3710000 Департамент економіки, фінансів та міського бюджету Дніпровської міської ради  
(КТГПКВК МБ) (найменування відповідального виконавця)
3. 3716086 Інша діяльність щодо забезпечення житлом громадян  
(КТГПКВК МБ) (найменування бюджетної програми)

### 4. Результати аналізу ефективності

№ з/п	Назва підпрограми/завдання бюджетної програми	Кількість нарахованих балів		
		Висока ефективність 3	Середня ефективність 4	Низька ефективність 5
1	Підпрограма 1: Інша діяльність щодо забезпечення житлом громадян (Програма "Муниципальне житло м. Дніпра на 2016-2020 роки")	X	X	X
1.1	Завдання 1: Забезпечення сплати обов'язкових платежів при придбанні житла для окремих категорій населення	225,00		
	<b>Загальний результат оцінки підпрограми 1:</b>	<b>225,00</b>		
	<b>Загальний результат оцінки програми:</b>	<b>225,00</b>		

1. Зазначаються всі підпрограми та завдання, які включені до звіту про виконання паспорту бюджетної програми.

### 5. Поглиблений аналіз причин низької ефективності

№ з/п	Назва завдання бюджетної програми	Пояснення щодо причин низької ефективності, визначення факторів через які не досягнуто запланованих результатів
1		
2		

2. Зазначаються усі завдання, які мають низьку ефективність.

Заступник директора-начальник управління фінансів департаменту економіки, фінансів, фінансів та міського бюджету Дніпровської міської ради



(підпис)

**О.І. Черкас**

(ініціали та прізвище)

Начальник відділу бухгалтерського обліку та звітності - головний бухгалтер департаменту економіки, фінансів та міського бюджету Дніпровської міської ради

(підпис)

**Г.Ю. Рябчий**

(ініціали та прізвище)

## Результат аналізу ефективності бюджетної програми за 2018 рік

1. 3700000 Департамент економіки, фінансів та міського бюджету Дніпровської міської ради  
(КТПКВК МБ) (найменування головного розпорядника)
2. 3710000 Департамент економіки, фінансів та міського бюджету Дніпровської міської ради  
(КТПКВК МБ) (найменування відповідального виконавця)
3. 3718600 Обслуговування місцевого боргу  
(КТПКВК МБ) (найменування бюджетної програми)

### 4. Результати аналізу ефективності

№ з/п	Назва підпрограми/завдання бюджетної програми	Кількість нарахованих балів		
		Висока ефективність	Середня ефективність	Низька ефективність
1	2	3	4	5
1	Підпрограма 1: Обслуговування місцевого боргу	X	X	X
1.1	Завдання 1: Забезпечення обслуговування боргу місцевого бюджету	224,30		
	<b>Загальний результат оцінки підпрограми 1:</b>	<b>224,30</b>		
	<b>Загальний результат оцінки програми:</b>	<b>224,30</b>		

1. Зазначаються всі підпрограми та завдання, які включені до звіту пров виконання паспорту бюджетної програми.

### 5. Поглиблений аналіз причин низької ефективності

№ з/п	Назва завдання бюджетної програми	Пояснення щодо причин низької ефективності, визначення факторів через які не досягнуто запланованих результатів
1	2	3

2. Зазначаються усі завдання, які мають низьку ефективність.

Заступник директора-начальник управління фінансів департаменту економіки, фінансів та міського бюджету Дніпровської міської ради



*(підпис)*

**О.І. Черкас**

(ініціали та прізвище)

Начальник відділу бухгалтерського обліку та звітності - головний бухгалтер департаменту економіки, фінансів та міського бюджету Дніпровської міської ради

*(підпис)*

**Г.Ю. Рябчий**

(ініціали та прізвище)

## Результат аналізу ефективності бюджетної програми за 2018 рік

1. 3700000 Департамент економіки, фінансів та міського бюджету Дніпровської міської ради  
(КТПКВК МБ) (найменування головного розпорядника)
2. 3710000 Департамент економіки, фінансів та міського бюджету Дніпровської міської ради  
(КТПКВК МБ) (найменування відповідального виконавця)
3. 3710150 Організаційне, інформаційно-аналітичне та матеріально-технічне забезпечення діяльності обласної ради, районної ради, районної у місті ради (у разі її створення), міської, селищної, сільської рад  
(КТПКВК МБ) (найменування бюджетної програми)

### 4. Результати аналізу ефективності

№ з/п	Назва підпрограми/завдання бюджетної програми	Кількість нарахованих балів		
		Висока ефективність 3	Середня ефективність 4	Низька ефективність 5
1	2			
1	Підпрограма 1: Інформаційно-аналітичне та матеріально-технічне забезпечення діяльності обласної ради, районної ради, районної у місті ради (у разі її створення), міської, селищної, сільської рад	X	X	X
1.1	Завдання 1: Забезпечення виконання департаментом наданих законодавством повноважень у сфері економіки та фінансів	250,00		
	<b>Загальний результат оцінки підпрограми 1:</b>	<b>250,00</b>		
	<b>Загальний результат оцінки програми:</b>	<b>250,00</b>		

1. Зазначаються всі підпрограми та завдання, які включені до звіту про виконання паспорту бюджетної програми.

### 5. Поглиблений аналіз причин низької ефективності

№ з/п	Назва завдання бюджетної програми	Пояснення щодо причин низької ефективності, визначення факторів через які не досягнуто запланованих результатів
1	2	3

2. Зазначаються усі завдання, які мають низьку ефективність.

Заступник директора-начальник управління фінансів департаменту економіки, фінансів та міського бюджету Дніпровської міської ради



(підпис)

**О.І. Черкас**

(ініціали та прізвище)

Начальник відділу бухгалтерського обліку та звітності - головний бухгалтер департаменту економіки, фінансів та міського бюджету Дніпровської міської ради

(підпис)

**Г.Ю. Рябчий**

(ініціали та прізвище)

## Результат аналізу ефективності бюджетної програми за 2018 рік

1. 3700000 \_\_\_\_\_ Департамент економіки, фінансів та міського бюджету Дніпровської міської ради  
(КТПКВК МБ) (найменування головного розпорядника)
2. 3710000 \_\_\_\_\_ Департамент економіки, фінансів та міського бюджету Дніпровської міської ради  
(КТПКВК МБ) (найменування відповідального виконавця)
3. 3717670 \_\_\_\_\_ Внески до статутного капіталу суб'єктів господарювання  
(КТПКВК МБ) (найменування бюджетної програми)

### 4. Результати аналізу ефективності

№ з/п	Назва підпрограми/завдання бюджетної програми	Кількість нарахованих балів		
		Висока ефективність 3	Середня ефективність 4	Низька ефективність 5
1	2			
1	Підпрограма 1: Внески до статутного капіталу суб'єктів господарювання	X	X	X
1.1	Завдання 1: Внески до статутного капіталу КП "Дніпровські порogi" ДМР	250,00		
	<b>Загальний результат оцінки підпрограми 1:</b>	<b>250,00</b>		
	<b>Загальний результат оцінки програми:</b>	<b>250,00</b>		

1. Зазначаються всі підпрограми та завдання, які включені до звіту про виконання паспорту бюджетної програми.

### 5. Поглиблений аналіз причин низької ефективності

№ з/п	Назва завдання бюджетної програми	Пояснення щодо причин низької ефективності, визначення факторів через які не досягнуто запланованих результатів
1	2	3

2. Зазначаються усі завдання, які мають низьку ефективність.



Заступник директора-начальник управління фінансів та міського бюджету Дніпровської міської ради

*Сергій*

(підпис)

**О.І. Черкас**

(ініціали та прізвище)

Начальник відділу бухгалтерського обліку та звітності - головний бухгалтер департаменту економіки, фінансів та міського бюджету Дніпровської міської ради

*Г.Ю. Рябчий*

(підпис)

**Г.Ю. Рябчий**

(ініціали та прізвище)

## Результат аналізу ефективності бюджетної програми за 2018 рік

1. 3700000 Департамент економіки, фінансів та міського бюджету Дніпровської міської ради  
(КТПКВК МБ) (найменування головного розпорядника)
2. 3710000 Департамент економіки, фінансів та міського бюджету Дніпровської міської ради  
(КТПКВК МБ) (найменування відповідального виконавця)
3. 3717370 Реалізація інших заходів щодо соціально-економічного розвитку території  
(КТПКВК МБ) (найменування бюджетної програми)

### 4. Результати аналізу ефективності

№ з/п	Назва підпрограми/завдання бюджетної програми	Кількість нарахованих балів		
		Висока ефективність	Середня ефективність	Низька ефективність
1	2	3	4	5
1	Підпрограма 1: Реалізація інших заходів щодо соціально-економічного розвитку території	X	X	X
1.1	Завдання 1: Оновлення та підготовка іміджних презентаційних матеріалів, брендвої продукції міста	225,00		
1.2	Завдання 2: Підтримка заходів з розвитку міжнародних зв'язків	225,00	205,40	
1.3	Завдання 3: Сплата членських внесків до міжнародної організації	218,47		
	<b>Загальний результат оцінки підпрограми 1:</b>	<b>218,47</b>		
	<b>Загальний результат оцінки програми:</b>	<b>218,47</b>		

1. Зазначаються всі підпрограми та завдання, які включені до звіту про виконання паспорту бюджетної програми.

### 5. Поглиблений аналіз причин низької ефективності

№ з/п	Назва завдання бюджетної програми	Пояснення щодо причин низької ефективності, визначення факторів через які не досягнуто запланованих результатів
1	2	3

2. Зазначаються усі завдання, які мають низьку ефективність.



Заступник директора-начальник управління фінансів департаменту економіки, фінансів та міського бюджету Дніпровської міської ради

*Сергій*  
(підпис)

**О.І. Черкас**

(ініціали та прізвище)

Начальник відділу бухгалтерського обліку та звітності - головний бухгалтер департаменту економіки, фінансів та міського бюджету Дніпровської міської ради

*Г.Ю. Рябчий*  
(підпис)

**Г.Ю. Рябчий**

(ініціали та прізвище)