

ПОГОДЖЕНО:

Заступник директора - начальник управління фінансово-економічного забезпечення - головний бухгалтер

Ольга ВОРОНЬКО

(Посада, П.І.Б. підпис)

Одиниця виміру	грн.
Середньооблікова кількість штатних працівників	192
Місцезнаходження	49000, м. Дніпро, вул. В. Антоновича, 29
Телефон	0668849633

Додаток 1

до Порядку складання фінансового плану комунальним некомерційним підприємством та контролю за його виконанням

ЗАТВЕРДЖУЮ:

Заступник директора-начальник управління організаційно-кадрової роботи, правового, інформаційного та технічного забезпечення

Олександра БОДНЯ

(Посада, П.І.Б. підпис)

Проект		
Затверджений		
Уточнений	X	31.10.2024
зробити позначку "X"		

ФІНАНСОВИЙ ПЛАН

Комунального некомерційного підприємства "Дніпровський центр первинної медико-санітарної допомоги № 1" Дніпровської міської ради

(назва підприємства)

на 2024 рік

грн

Показники	Код рядка	Факт минулого року	Прогноз на наступний рік	Плановий рік, усього	У тому числі за кварталами планового року			
					I	II	III	IV
1	2	3	4	5	6	7	8	9
I. Формування фінансових результатів								
Доходи								
Надходження (дохід) від реалізації продукції (товарів, робіт, послуг), у т.ч.:	1010	62 495 410.00	0.00	65 578 904.00	15 608 655.00	16 437 943.00	15 379 959.00	18 152 347.00
доходи надавача за програмою медичних гарантій від НСЗУ	1011	62 495 410.00	X	65 578 904.00	15 608 655.00	16 437 943.00	15 379 959.00	18 152 347.00
інші субвенції	1012	0.00	X	0.00	0.00	0.00	0.00	0.00
Надходження (дохід) за рахунок коштів бюджету міста	1020	8 402 523.00	X	11 567 889.00	1 697 832.00	2 756 373.00	3 483 998.00	3 629 686.00
Дохід з місцевого бюджету	1021	8 402 523.00	X	11 567 889.00	1 697 832.00	2 756 373.00	3 483 998.00	3 629 686.00
Інші надходження (доходи), у т.ч.:	1030	7 107 406.00	0.00	5 834 495.00	1 325 531.00	1 698 901.00	1 529 063.00	1 281 000.00
кошти, що отримуються підприємством на окремі доручення (кошти від депутатів міської, обласної, державної ради)	1031	0.00	X	0.00	0.00	0.00	0.00	0.00
плата за послуги, що надаються згідно з основною діяльністю (платні послуги)	1032	758 893.00	X	844 972.00	22 049.00	301 779.00	261 144.00	260 000.00
благодійні внески, гранти та дарунки	1033	0.00	X	0.00	0.00	0.00	0.00	0.00
надходження (доходи) від реалізації майна	1034	0.00	X	0.00	0.00	0.00	0.00	0.00
надходження (дохід) майбутніх періодів (від оренди майна та інше)	1035	50 684.00	X	43 312.00	12 911.00	8 587.00	10 814.00	11 000.00
надходження коштів як компенсація орендарем комунальних послуг	1036	15 293.00	X	5 048.00	0.00	5 048.00	0.00	0.00

надходження (дохід) від централізованого постачання	1037	6 005 992.00	X	4 878 500.00	1 259 587.00	1 373 739.00	1 245 174.00	1 000 000.00
Інші надходження (дохід) (підв)	1038	13 195.00	X	0.00	0.00	0.00	0.00	0.00
Інші надходження (дохід) (гуманітарна допомога)	1039	263 349.00	X	62 663.00	30 984.00	9 748.00	11 931.00	10 000.00
II. Видатки								
Оплата праці	1040	44 424 810.00	X	52 707 910.00	11 871 313.00	13 671 863.00	13 464 734.00	13 700 000.00
Нарахування на оплату праці	1050	9 574 412.00	X	11 386 186.00	2 561 053.00	2 938 628.00	2 872 505.00	3 014 000.00
Предмети, матеріали, обладнання та інвентар	1060	675 607.00	X	289 976.00	60 555.00	71 680.00	85 741.00	72 000.00
Медикаменти та перев'язувальні матеріали	1070	7 021 703.00	X	5 342 011.00	1 486 670.00	1 535 209.00	1 320 132.00	1 000 000.00
Продукти харчування	1080	384 200.00	X	560 843.00	111 586.00	158 708.00	131 808.00	158 741.00
Оплата послуг (крім комунальних)	1090	4 456 747.00	X	6 991 484.00	978 402.00	2 087 943.00	2 425 139.00	1 500 000.00
Видатки на відрядження	1100	1 340.00	X	0.00	0.00	0.00	0.00	0.00
Оплата комунальних послуг та енергоносіїв	1110	1 435 627.00	X	1 844 154.00	181 942.00	198 759.00	304 187.00	1 159 266.00
Окремі заходи по реалізації державних (регіональних) програм, не віднесені до заходів розвитку	1120	92 488.00	X	35 489.00	15 489.00	6 900.00	4 100.00	9 000.00
Соціальне забезпечення	1130	4 031 223.00	X	4 108 255.00	868 860.00	1 014 478.00	1 095 848.00	1 129 069.00
Інші поточні видатки	1140	76 126.00	X	5 061.00	3 147.00	645.00	269.00	1 000.00
Усього доходів	1160	81 217 000.00	0.00	85 667 238.00	19 331 325.00	21 573 646.00	21 042 957.00	23 719 310.00
Усього видатків	1170	74 529 994.00	0.00	85 615 832.00	18 618 688.00	22 210 283.00	22 373 785.00	22 413 076.00
III. Інвестиційна діяльність								
Доходи від інвестиційної діяльності, у т.ч.:	2010	2 140 489.00	0.00	1 628 840.00	384 029.00	384 659.00	403 875.00	456 277.00
доходи з місцевого бюджету цільового фінансування по капітальних видатках	2011	863 011.00	X	65 000.00	0.00	0.00	0.00	65 000.00
дохід з інших джерел по капітальних видатках	2012	1 277 478.00	X	1 563 840.00	384 029.00	384 659.00	403 875.00	391 277.00
Видатки від інвестиційної діяльності, у т.ч.:	3010	2 340 751.00	0.00	2 328 834.00	475 891.00	521 566.00	665 377.00	666 000.00
капітальне будівництво	3011	0.00	X	0.00	0.00	0.00	0.00	0.00
основних засобів	3012	1 891 115.00	X	1 889 927.00	464 891.00	463 395.00	480 641.00	481 000.00
інші необоротні матеріальні активи	3013	449 636.00	X	438 907.00	11 000.00	58 171.00	184 736.00	185 000.00
нематеріальних активів	3014	0.00	X	0.00	0.00	0.00	0.00	0.00
модернізація, модифікація (добудова, дообладнання, реконструкція) основних засобів	3015	0.00	X	0.00	0.00	0.00	0.00	0.00
капітальний ремонт	3016	0.00	X	0.00	0.00	0.00	0.00	0.00
IV. Фінансова діяльність								
Доходи від фінансової діяльності за зобов'язаннями, у т.ч.:	4010	1 071 172.00	0.00	1 057 110.00	315 278.00	295 770.00	246 062.00	200 000.00
кредити	4011	0.00	X	0.00	0.00	0.00	0.00	0.00
позики	4012	0.00	X	0.00	0.00	0.00	0.00	0.00
депозити	4013	1 071 172.00	X	1 057 110.00	315 278.00	295 770.00	246 062.00	200 000.00
Інші надходження	4020	0.00	X	0.00	0.00	0.00	0.00	0.00
Витрати від фінансової діяльності та зобов'язання, у т.ч.:	4030	14 961.00	0.00	15 629.00	3 780.00	3 904.00	3 945.00	4 000.00
кредити	4031	0.00	X	0.00	0.00	0.00	0.00	0.00

позики	4032	0.00	X	0.00	0.00	0.00	0.00	0.00
депозити	4033	0.00	X	0.00	0.00	0.00	0.00	0.00
Інші витрати (банківське обслуговування)	4040	14 961.00	X	15 629.00	3 780.00	3 904.00	3 945.00	4 000.00
V. Фінансовий результат діяльності								
Фінансовий результат, у тому числі:	5010	6 687 006.00	0.00	51 406.00	712 637.00	-636 637.00	-1 330 828.00	1 306 234.00
нерозподілені доходи	5011	6 687 005.00	0.00	51 406.00	712 637.00	-636 637.00	-1 330 828.00	1 306 234.00
резервний фонд	5012	0.00		0.00	0.00	0.00	0.00	0.00
VI. Розрахунки з бюджетом								
Податки, збори та платежі до бюджету, у т.ч.:	6010	18 340 358.00	0.00	21 714 841.01	4 898 567.29	5 622 566.71	5 505 607.01	5 688 100.00
податок на додану вартість	6011	13 195.00	X	7 193.85	2 582.15	1 005.85	1 005.85	2 600.00
військовий збір	6012	673 452.00	X	794 989.92	179 610.36	207 328.64	202 550.92	205 500.00
плата за землю	6013	0.00	X	0.00	0.00	0.00	0.00	0.00
податок на дохід фізичних осіб	6014	8 079 299.00	X	9 526 471.19	2 155 321.37	2 475 604.63	2 429 545.19	2 466 000.00
єдиний внесок на загальнообов'язкове державне соціальне страхування	6015	9 574 412.00	X	11 386 186.05	2 561 053.41	2 938 627.59	2 872 505.05	3 014 000.00
інші (розшифрувати)	6016	0.00	X	0.00	0.00	0.00	0.00	0.00
VII. Додаткова інформація								
Штатна чисельність працівників	7010	280.25	X		279.25	279.25	282.75	285.25
			X		на 01.04	на 01.07	на 01.10	на 01.01
Вартість основних засобів	7011	33 952 900.000	X		34 313 787.000	35 047 388.000	34 156 045.260	34 156 045.260
Податкова заборгованість	7012	0.000	X		0.000	0.000	0.000	0.000
Заборгованість перед працівниками за заробітною платою	7013	0.000	X		0.000	0.000	0.000	0.000
Дебіторська заборгованість	7016	0.000	X		0.000	0.000	0.000	0.000
Кредиторська заборгованість	7020		X		0.000	0.000	0.000	0.000

Керівник підприємства

Заступник керівника



Терзі
(підпис)
Чекал
(підпис)

Марина ТЕРЗІ

(П.І.Б.)

Тетяна ЧЕКАЛ

(П.І.Б.)

Додаток 1

до Порядку складання фінансового плану комунальним некомерційним підприємством та контролю за його виконанням

ПОГОДЖЕНО:

Заступник директора - начальник управління фінансово-економічного забезпечення - головний бухгалтер



Ольга ВОРОНЬКО

(Посада, П.І.Б. підпис)

ЗАТВЕРДЖУЮ:

Заступник директора - начальник управління організаційно-кадрової роботи, правового, інформаційного та технічного забезпечення



Олександра БОДНЯ

(Посада, П.І.Б. підпис)

Одиниця виміру грн.
Середньооблікова кількість штатних працівників: 149
Місцезнаходження м. Дніпро пр. Богдана Хмельницького 19
Телефон 7207333

Проект		
Затверджений		
Уточнений	x	30.09.2024
зробити позначку "X"		

ФІНАНСОВИЙ ПЛАН

КНП "Дніпровський центр первинної медико-санітарної допомоги № 2" ДМР

(назва підприємства)

на 2024 рік

грн.

Показники	Код рядка	Факт минулого року	Прогноз на наступний рік	Плановий рік, усього	У тому числі за кварталами планового року			
					I	II	III	IV
1	2	3	4	5	6	7	8	9
I. Формування фінансових результатів								
Доходи								
Надходження (дохід) від реалізації продукції (товарів, робіт, послуг), у т.ч.:	1010	46 938 451.88	0.00	47 200 269.33	11 713 005.00	11 885 445.68	11 801 418.65	11 800 400.00
доходи надавача за програмою медичних гарантій від НСЗУ	1011	46 938 451.88	X	47 200 269.33	11 713 005.00	11 885 445.68	11 801 418.65	11 800 400.00
інші субвенції	1012		X	0.00				0.00
Надходження (дохід) за рахунок коштів бюджету міста	1020	13 207 630.60	X	16 503 505.12	2 350 296.86	3 833 778.30	5 615 051.41	4 704 378.55
Дохід з місцевого бюджету	1021	13 207 630.60	X	16 503 505.12	2 350 296.86	3 833 778.30	5 615 051.41	4 704 378.55
Інші надходження (доходи), у т.ч.:	1030	6 837 552.60	0.00	5 565 256.40	2 494 854.49	1 296 889.04	1 006 904.99	766 607.88
кошти, що отримуються підприємством на окремі доручення (кошти від депутатів міської, обласної, державної ради)	1031		X	0.00				
плата за послуги, що надаються згідно з основною діяльністю (платні послуги)	1032		X	0.00				
благодійні внески, гранти та дарунки	1033	106 608.97	X	33 899.40	14 428.85	17 346.23	2 124.32	0.00

надходження (доходи) від реалізації майна	1034		X	0.00				
надходження (дохід) майбутніх періодів (від оренди майна та інше)	1035	212 295.97	X	342 951.22	78 985.56	76 193.84	84 944.98	102 826.84
надходження коштів як компенсація орендарем комунальних послуг	1036	914 421.23	X	1 791 294.65	601 150.09	324 109.07	317 254.45	548 781.04
надходження (дохід) від централізованого постачання	1037	5 411 710.31	X	2 875 798.68	1 653 872.59	737 104.30	484 821.79	0.00
Інші надходження (дохід) Інтерни	1038	0.00	X	0.00	0.00			
Інші надходження (дохід) (нарахування плати на середньомісячні залишки коштів на поточному рахунку в банку)	1039	192516.12	X	521 312.45	146 417.40	142 135.60	117 759.45	115 000.00
II. Видатки								
Оплата праці	1040	36 091 234.61	X	37 727 717.76	8 477 601.80	9 855 570.40	9 967 264.40	9 427 281.16
Нарахування на оплату праці	1050	7 799 066.24	X	8 161 746.22	1 830 379.30	2 123 361.05	2 134 004.01	2 074 001.86
Предмети, матеріали, обладнання та інвентар	1060	860 359.87	X	909 180.90	307 802.13	99 376.83	152 001.94	350 000.00
Медикаменти та перев'язувальні матеріали	1070	8 608 297.20	X	5 030 092.73	1 711 370.84	1 383 329.56	1 291 571.33	643 821.00
Продукти харчування	1080	236 606.52	X	285 410.00	61 920.00	68 790.00	73 920.00	80 780.00
Оплата послуг (крім комунальних)	1090	6 743 550.54	X	9 209 486.69	1 853 650.08	2 254 015.96	3 245 104.73	1 856 715.92
Видатки на відрядження	1100	0.00	X	0.00		0.00	0.00	0.00
Оплата комунальних послуг та енергоносіїв	1110	2 211 905.02	X	3 404 544.62	1 421 302.78	637 994.68	462 996.94	882 250.22
Окремі заходи по реалізації державних (регіональних) програм, не віднесені до заходів розвитку	1120	9 428.00	X	27 342.00	5 400.00	12 492.00	9 450.00	0.00
Соціальне забезпечення	1130	3 661 165.27	X	4 216 080.00	620 749.55	1 077 905.44	1 424 383.07	1 093 041.94
Інші поточні видатки	1140	0.00	X	0.00	0.00	0.00	0.00	0.00
Усього доходів	1160	69 909 304.91	0.00	71 889 152.01	17 212 826.61	17 671 503.34	19 009 289.05	17 995 533.01
Усього видатків	1170	69 341 443.82	0.00	71 872 342.08	17 053 763.03	18 199 619.95	19 459 758.17	17 159 200.93
III. Інвестиційна діяльність								
Доходи від інвестиційної діяльності, у т.ч.:	2010	2 296 712.05	0.00	2 620 121.16	654 670.26	655 390.32	585 914.00	724 146.58
доходи з місцевого бюджету цільового фінансування по капітальних видатках	2011	2 296 712.05	X	2 620 121.16	654 670.26	655 390.32	585 914.00	724 146.58
дохід з інших джерел по капітальних видатках	2012	0.00	X	0.00				
Видатки від інвестиційної діяльності, у т.ч.:	3010	3 119 830.55	0.00	2 900 741.16	763 586.55	686 784.03	699 061.75	751 308.83
капітальне будівництво	3011		X	0.00				
основних засобів	3012	3 119 830.55	X	2 900 741.16	763 586.55	686 784.03	699 061.75	751 308.83
інші необоротні матеріальні активи	3013		X	0.00				
нематеріальних активів	3014		X	0.00				
модернізація, модифікація (добудова, дообладнання, реконструкція) основних засобів	3015		X	0.00				
капітальний ремонт	3016		X	0.00				
IV. Фінансова діяльність								
Доходи від фінансової діяльності за зобов'язаннями, у т.ч.:	4010	628 957.78	0.00	0.00	0.00	0.00	0.00	0.00
кредити	4011		X	0.00				

позики	4012		X	0.00				
депозити	4013	628 957.78	X	0.00	0.00	0.00	0.00	0.00
Інші надходження	4020		X	0.00				
Витрати від фінансової діяльності та зобов'язання, у т.ч.:	4030	0.00	0.00	0.00	0.00	0.00	0.00	0.00
кредити	4031		X	0.00				
позики	4032		X	0.00				
депозити	4033		X	0.00				
Інші витрати	4040		X	0.00				
V. Фінансовий результат діяльності								
Фінансовий результат, у тому числі:	5010	567 861.09	0.00	16 809.93	159 063.58	-528 116.61	-450 469.12	836 332.08
нерозподілені доходи	5011	567 861.09	0.00	16 809.93	159 063.58	-528 116.61	-450 469.12	836 332.08
резервний фонд	5012			0.00				
VI. Розрахунки з бюджетом								
Податки, збори та платежі до бюджету, у т.ч.:	6010	14 862 745.43	0.00	15 579 743.18	3 498 784.65	4 060 470.28	4 092 893.57	3 927 594.68
податок на додану вартість	6011	25 888.44	X	61 092.00	15 273.00	15 273.00	15 273.00	15 273.00
військовий збір	6012	541 368.52	X	565 915.77	127 164.03	147 833.56	149 508.97	141 409.22
плата за землю	6013	0.00	X	0.00				
податок на дохід фізичних осіб	6014	6 496 422.23	X	6 790 989.20	1 525 968.32	1 774 002.67	1 794 107.59	1 696 910.61
єдиний внесок на загальнообов'язкове державне соціальне страхування	6015	7 799 066.24	X	8 161 746.22	1 830 379.30	2 123 361.05	2 134 004.01	2 074 001.86
інші (розшифрувати)	6016		X	0.00				
VII. Додаткова інформація								
Штатна чисельність працівників	7010	190	X		184	188	190	190
			X		на 01.04	на 01.07	на 01.10	на 01.01
Вартість основних засобів	7011	73 374 079.000	X		73 370 600.000	73 370 600.000	73 370 600.000	73 370 600.000
Податкова заборгованість	7012		X					
Заборгованість перед працівниками за заробітною платою	7013		X					
Дебіторська заборгованість	7016		X					
Кредиторська заборгованість	7020		X					

Генеральний директор

Головний бухгалтер



(підпис)

(підпис)

Ольга РАЛЬЧЕНКО

(П.І.Б.)

Ольга ДАНИЛЮК

(П.І.Б.)

Додаток 1

до Порядку складання фінансового плану комунальним некомерційним підприємством та контролю за його виконанням

ПОГОДЖЕНО:

Заступник директора – начальник управління фінансово-економічного забезпечення – головний бухгалтер департаменту охорони здоров'я населення Дніпровської міської ради

Ольга ВОРОНЬКО

(Посада, П.І.Б. підпис)

Одиниця виміру	грн.
Середньооблікова кількість штатних працівників :	110
Місцезнаходження:	м. Дніпро, вул. Панькахи 53
Телефон:	0981608812

ЗАТВЕРДЖУЮ:

Заступник директора – начальник управління організаційно-кадрової роботи, правового, інформаційного та технічного забезпечення департаменту охорони здоров'я населення Дніпровської міської ради

Олександра БОДНЯ

(Посада, П.І.Б. підпис)

Проект		
Уточнений		
Зміни	X	30.09.2024 р.
зробити позначку "X"		

ФІНАНСОВИЙ ПЛАН

Комунального некомерційного підприємства " Дніпровський центр первинної медико-санітарної допомоги №3 " Дніпровської міської ради
(назва підприємства)
на 2024 рік

грн.

Показники	Код рядка	Факт минулого року	Прогноз на наступний рік	Плановий рік, усього	У тому числі за кварталами планового року			
					I	II	III	IV
1	2	3	4	5	6	7	8	9
I. Формування фінансових результатів								
Доходи								
Надходження (дохід) від реалізації продукції (товарів, робіт, послуг), у т.ч.:	1010	34 104 743,88	0,00	34 786 938,66	8 776 173,48	8 463 242,92	8 757 522,26	8 790 000,00
Доходи надавача за програмою медичних гарантій від НСЗУ	1011	34 104 743,88	X	34 786 938,66	8 776 173,48	8 463 242,92	8 757 522,26	8 790 000,00
Інші субвенції	1012	0,00	X	0,00	0,00	0,00	0,00	0,00
Надходження (дохід) за рахунок коштів бюджету міста	1020	7 834 179,07	X	12 315 049,00	4 185 149,00	4 319 140,00	1 883 468,00	1 927 292,00
Дохід з місцевого бюджету	1021	7 834 179,07	X	12 315 049,00	4 185 149,00	4 319 140,00	1 883 468,00	1 927 292,00
Інші надходження (доходи), у т.ч.:	1030	5 139 533,04	0,00	4 008 059,38	1 320 863,15	1 040 569,23	879 347,00	767 280,00
Збори, що отримуються підприємством на окремі доручення (збори від депутатів міської, обласної, державної ради)	1031	0,00	X	0,00	0,00	0,00	0,00	0,00
Плата за послуги, що надаються згідно з основною діяльністю (платні послуги)	1032	0,00	X	0,00	0,00	0,00	0,00	0,00

благодійні внески, гранти та дарунки , гуманітарна допомога	1033	2 714 214,71	X	1 476 000,00	764 000,00	492 000,00	220 000,00	0,00
надходження (доходи) від реалізації майна	1034	213,90	X	983,15	983,15	0,00	0,00	0,00
надходження (дохід) майбутніх періодов (від оренди майна та інше)	1035	65 948,20	X	33 080,00	8 780,00	6 740,00	8 780,00	8 780,00
надходження коштів як компенсація орендарем комунальних послуг	1036	193 986,14	X	146 996,23	30 100,00	31 829,23	46 567,00	38 500,00
надходження (дохід) від централізованого постачання	1037	1 487 691,35	X	1 832 000,00	382 000,00	366 000,00	484 000,00	600 000,00
Інші надходження (дохід)(повернення коштів)	1038	0,00	X	0,00	0,00	0,00	0,00	0,00
Інші надходження (депозит)	1039	677 478,74	X	519 000,00	135 000,00	144 000,00	120 000,00	120 000,00
II. Видатки								
Оплата праці	1040	26 319 711,24	X	27 800 304,00	6 891 576,00	7 146 576,00	6 666 576,00	7 095 576,00
Нарахування на оплату праці	1050	5 776 224,89	X	6 025 065,00	1 516 146,00	1 572 247,00	1 375 646,00	1 561 026,00
Предмети, матеріали, обладнання та інвентар	1060	294 355,47	X	327 000,00	100 000,00	150 000,00	62 000,00	15 000,00
Медикаменти та перев'язувальні матеріали	1070	6 658 349,59	X	5 496 279,00	1 800 000,00	1 465 100,00	1 510 000,00	721 179,00
Продукти харчування	1080	230 041,61	X	275 184,00	150 000,00	125 184,00	0,00	0,00
Оплата послуг (крім комунальних)	1090	2 453 829,96	X	4 265 579,00	1 184 298,00	2 315 641,00	515 640,00	250 000,00
Видатки на відрядження	1100	0,00	X	0,00	0,00	0,00	0,00	0,00
Оплата комунальних послуг та енергоносіїв	1110	1 536 635,51	X	1 681 641,23	814 900,00	137 429,23	138 067,00	591 245,00
Окремі заходи по реалізації державних (регіональних) програм, не віднесені до заходів розвитку	1120	10 378,00	X	5 460,00	1 940,00	520,00	0,00	3 000,00
Соціальне забезпечення	1130	2 999 853,16	X	4 761 906,00	1 239 314,00	1 069 592,00	1 227 274,00	1 225 726,00
Інші поточні видатки	1140	0,00	X	3 028,00	3 028,00	0,00	0,00	0,00
Усього доходів	1160	47 537 093,18	0,00	51 778 545,23	14 394 616,51	14 008 755,70	11 705 469,14	11 669 703,88
Усього видатків	1170	46 957 616,83	0,00	51 522 961,84	13 909 683,44	14 264 498,70	11 690 615,35	11 658 164,35
III. Інвестиційна діяльність								
Доходи від інвестиційної діяльності, у т.ч.:	2010	458 637,19	0,00	668 498,19	112 430,88	185 803,55	185 131,88	185 131,88
доходи з місцевого бюджету цільового фінансування по капітальних видатках	2011	131 728,73	X	131 595,64	32 898,92	32 898,88	32 898,92	32 898,92
дохід з інших джерел по капітальних видатках	2012	326 908,46	X	536 902,55	79 531,96	152 904,67	152 232,96	152 232,96
Видатки від інвестиційної діяльності, у т.ч.:	3010	678 237,40	0,00	881 515,61	208 481,44	282 209,47	195 412,35	195 412,35
капітальне будівництво	3011	0,00	X	0,00	0,00	0,00	0,00	0,00
основних засобів	3012	547 537,25	X	652 339,71	151 292,78	115 266,81	192 890,06	192 890,06
інші необоротні матеріальні активи	3013	128 230,17	X	225 123,68	56 573,50	165 796,96	1 376,61	1 376,61
нематеріальних активів	3014	2 469,98	X	4 052,22	615,16	1 145,70	1 145,68	1 145,68
модернізація, модифікація (добудова, дообладнання, реконструкція) основних засобів	3015	0,00	X	0,00	0,00	0,00	0,00	0,00
капітальний ремонт	3016	0,00	X	0,00	0,00	0,00	0,00	0,00

IV. Фінансова діяльність

Доходи від фінансової діяльності за зобов'язаннями, у т.ч.:	4010	0,00	0,00	0,00	0,00	0,00	0,00	0,00
кредити	4011	0,00	X	0,00	0,00	0,00	0,00	0,00
позики	4012	0,00	X	0,00	0,00	0,00	0,00	0,00
депозити	4013	0,00	X	0,00	0,00	0,00	0,00	0,00
Інші надходження	4020	0,00	X	0,00	0,00	0,00	0,00	0,00
Витрати від фінансової діяльності та зобов'язання, у т.ч.:	4030	0,00	0,00	0,00	0,00	0,00	0,00	0,00
кредити	4031	0,00	X	0,00	0,00	0,00	0,00	0,00
позики	4032	0,00	X	0,00	0,00	0,00	0,00	0,00
депозити	4033	0,00	X	0,00	0,00	0,00	0,00	0,00
Інші витрати	4040	0,00	X	0,00	0,00	0,00	0,00	0,00

V. Фінансовий результат діяльності

Фінансовий результат, у тому числі:	5010	579 476,35	0,00	255 583,39	484 933,07	-255 743,00	14 853,79	11 539,53
нерозподілені доходи	5011	579 476,35	0,00	255 583,39	484 933,07	-255 743,00	14 853,79	11 539,53
резервний фонд	5012	0,00	0,00	0,00	0,00	0,00	0,00	0,00

VI. Розрахунки з бюджетом

Податки, збори та платежі до бюджету, у т.ч.:	6010	11 006 752,77	0,00	11 288 782,71	2 522 214,94	2 893 167,60	2 897 737,07	2 975 663,10
податок на додану вартість	6011	0,00	X	0,00	0,00	0,00	0,00	0,00
військовий збір	6012	366 264,68	X	407 136,87	91 193,14	104 647,01	104 863,02	106 433,70
плата за землю	6013	0,00	X	0,00	0,00	0,00	0,00	0,00
податок на дохід фізичних осіб	6014	4 737 548,24	X	4 885 639,15	1 094 315,44	1 255 763,64	1 258 356,67	1 277 203,40
єдиний внесок на загальнообов'язкове державне соціальне страхування	6015	5 776 224,89	X	5 876 353,28	1 309 330,19	1 501 369,08	1 504 628,01	1 561 026,00
інші (профсоюзні внески)	6016	126 714,96	X	119 653,41	27 376,17	31 387,87	29 889,37	31 000,00



VII. Додаткова інформація

Штатна чисельність працівників	7010	145,5	X	139,75	145,50	139,75	140,75	140,75
			X		на 01.01	на 01.04	на 01.07	на 01.10
Вартість основних засобів	7011	22 383 232,890	X	23 059 737,830	23 059 737,830	23 059 737,830	23 672 565,410	23 672 565,410
Додаткова заборгованість	7012	0,000	X	0,000	0,000	0,000	0,000	0,000
заборгованість перед працівниками за заробітною платою	7013	0,000	X	0,000	0,000	0,000	0,000	0,000
Дебіторська заборгованість	7016	0,000	X	0,000	0,000	0,000	0,000	0,000
Кредиторська заборгованість	7020	0,000	X	0,000	0,000	0,000	0,000	0,000

Сервісник підприємства

Головний бухгалтер




(підпис)

(підпис)

Ольга ШИЯТА
(П.І.Б.)
Світлана БАТУСЬ
(П.І.Б.)

Додаток І

до Порядку складання фінансового плану комунальним некомерційним підприємством та контролю за його виконанням

ПОГОДЖЕНО:

Заступник директора - начальник управління фінансово-економічного забезпечення- головний бухгалтер Дніпровської міської ради

Ольга ВОРОНЬКО

(Посада, П.І.Б. підпис)

ЗАТВЕРДЖУЮ:

Заступник директора-начальник управління організаційно-кадрової роботи, правового, інформаційного та технічного забезпечення департаменту охорони здоров'я населення Дніпровської міської ради

Олександра БОДНЯ

(Посада, П.І.Б. підпис)

Одиниця виміру	грн.
Середньооблікова кількість штатних працівників	241
м. Дніпро вул. Ламана буд. 4	
Телефон 068 299 95 70	

Проект		
Затверджений		
Уточнений	X	30.09.2024
зробити позначку "X"		

ФІНАНСОВИЙ ПЛАН

комунального некомерційного підприємства "Дніпровський центр первинної медико-санітарної допомоги №4 "Дніпровської міської ради

(назва підприємства)

на 2024 рік

грн.

Показники	Код рядка	Факт минулого року	Прогноз на наступний рік	Плановий рік, усього	У тому числі за кварталами планового року			
					I	II	III	IV
1	2	3	4	5	6	7	8	9
І. Формування фінансових результатів								
Доходи								
Надходження (дохід) від реалізації продукції (товарів, робіт, послуг), у т.ч.:	1010	81 300 970,88	80 441 430,84	81 146 898,69	20 256 060,39	20 220 061,17	20 485 601,03	20 185 176,10
доходи надавача за програмою медичних гарантій від НСЗУ	1011	81 300 970,88	80 441 430,84	81 146 898,69	20 256 060,39	20 220 061,17	20 485 601,03	20 185 176,10
медична субвенція та інші субвенції	1012	0,00		0,00	0,00	0,00	0,00	0,00
Надходження (дохід) за рахунок коштів бюджету міста	1020	20 156 742,00	26 900 189,00	28 637 789,00	8 919 475,00	9 217 825,00	5 837 410,00	4 663 079,00
дохід з місцевого бюджету	1021	20 156 742,00	26 900 189,00	28 637 789,00	8 919 475,00	9 217 825,00	5 837 410,00	4 663 079,00
Інші надходження (доходи), у т.ч.:	1030	29 700 685,53	15 096 441,00	31 310 619,76	8 554 264,64	10 819 863,57	4 099 724,67	7 836 766,88
кошти, що отримуються підприємством на окремі доручення (кошти від зуплатів міської, обласної, державної ради)	1031	0,00	0,00	0,00	0,00	0,00	0,00	0,00
плата за послуги, що надаються згідно з основною діяльністю (платні послуги)	1032	2 584 859,95	4 656 825,00	4 194 051,50	1 737 952,92	689 109,59	1 213 079,97	553 909,02
річного внески, гранти та дарунки	1033	10 036 334,85	0,00	2 746 963,51	29 537,44	1 717 426,07	1 000 000,00	0,00

Витрати від фінансової діяльності та зобов'язання, у т.ч.:	4030	0,00	0,00	0,00	0,00	0,00	0,00	0,00
кредити	4031	0,00	0,00	0,00	0,00	0,00	0,00	0,00
позики	4032	0,00	0,00	0,00	0,00	0,00	0,00	0,00
депозити	4033	0,00	0,00	0,00	0,00	0,00	0,00	0,00
Інші витрати	4040	0,00	0,00	0,00	0,00	0,00	0,00	0,00
V. Фінансовий результат діяльності								
Фінансовий результат, у тому числі:	5010	2 591 356,79	10 024,99	339 729,23	4 025 173,95	9 366 327,61	-667 709,83	-12 384 062,50
нерозподілені доходи	5011	2 591 356,79	10 024,99	339 729,23	4 025 173,95	9 366 327,61	-667 709,83	-12 384 062,50
резервний фонд	5012			0,00				
VI. Розрахунки з бюджетом								
Податки, збори та платежі до бюджету, у т.ч.:	6010	26 515 943,19	25 311 284,90	27 678 379,85	7 176 358,29	6 603 004,45	6 779 469,17	7 119 547,94
податок на додану вартість	6011	374 710,00	522 404,85	529 262,00	217 100,00	97 850,00	106 000,00	108 312,00
військовий збір	6012	950 560,30	895 191,11	982 972,24	255 249,00	236 001,95	243 872,69	247 848,59
плата за землю	6013	16 843,89	21 926,06	23 076,10	6 067,07	6 067,07	6 067,08	4 874,88
податок на дохід фізичних осіб	6014	11 365 214,96	10 742 293,29	11 795 394,25	3 062 714,44	2 832 024,38	2 926 472,33	2 974 183,10
єдиний внесок на загальнообов'язкове державне соціальне страхування	6015	13 808 614,04	13 129 469,59	14 347 675,26	3 635 227,78	3 431 061,05	3 497 057,06	3 784 329,37
інші (розшифрувати)	6016		0,00	0,00	0,00	0,00	0,00	0,00
VII. Додаткова інформація								
Штатна чисельність працівників	7010	242	262,00		281,50	281,50	281,50	263,50
					на 01.01	на 01.04	на 01.07	на 01.10
Вартість основних засобів	7011	96 041 453,150	88 362 700,000		96 041 453,15	89 594 539,49	88 362 700,06	87 281 013,69
Податкова заборгованість	7012				0,000	-2 846,910	-3 599,510	-5 244,750
Заборгованість перед працівниками за заробітною платою	7013				0,000	0,000	0,000	0,000
Дебіторська заборгованість	7016				0,000	0,000	0,000	0,000
Кредиторська заборгованість	7020				0,000	0,000	0,000	0,000

Генеральний директор

Головний бухгалтер

виконавець Ірина АЗАРОВА
тел.050 320 71 65



(підпис)

(підпис)

Андрій ПОДОЛЬНИЙ

(П.І.Б.)

Світлана ПОПУЛОВА

(П.І.Б.)

ПОГОДЖЕНО:

Заступник директора департаменту- начальник управління фінансово-економічного забезпечення- головний бухгалтер

Ольга ВОРОНЬКО

(Посада, П.І.Б. підпис)

Одиниця виміру	грн.
Середньооблікова кількість штатних працівників	199
Місцезнаходження	49128, м.Велика Діівська,111
Телефон	(068)2999304

Додаток 1

до Порядку складання фінансового плану комунальним некомерційним підприємством та контролю за його виконанням

ЗАТВЕРДЖУЮ:

Заступник директора-начальник управління організаційно-кадрової роботи, правового, інформаційного та технічного забезпечення департаменту охорони здоров'я населення Дніпровської міської ради

Олександра БОДНЯ

(Посада, П.І.Б. підпис)

Проект		
Затверджений		
Уточнений	X	30.09.2024
зробити позначку "X"		

ФІНАНСОВИЙ ПЛАН

комунального некомерційного підприємства

"Дніпровський центр первинної медико-санітарної допомоги №5" Дніпровської міської ради

(назва підприємства)

на 2024 рік

Показники	Код рядка	Факт минулого року	Прогноз на наступний рік	І Плановий рік, усього	У тому числі за кварталами планового року			
					I	II	III	IV
1	2	3	4	5	6	7	8	9
І. Формування фінансових результатів								
Доходи								
Надходження (дохід) від реалізації продукції (товарів, робіт, послуг), у т.ч.:	1010	56 691 806,28	0,00	63 762 806,00	15 940 701,00	15 940 701,00	15 940 701,00	15 940 703,00
доходи надавача за програмою медичних гарантій від НСЗУ	1011	56 691 806,28	X	63 762 806,00	15 940 701,00	15 940 701,00	15 940 701,00	15 940 703,00
інші субвенції	1012		X	0,00				
Надходження (дохід) за рахунок коштів бюджету міста	1020	15 694 642,14	X	20 795 651,00	6 502 108,00	7 753 403,00	2 937 754,00	3 602 386,00
Дохід з місцевого бюджету	1021	15 694 642,14	X	20 795 651,00	6 502 108,00	7 753 403,00	2 937 754,00	3 602 386,00
Інші надходження (доходи), у т.ч.:	1030	6 151 639,65	0,00	7 465 253,00	1 568 461,00	2 296 325,00	3 168 644,00	431 823,00
кошти, що отримуються підприємством на окремі доручення (кошти від депутатів міської, обласної, державної ради)	1031		X	0,00				
плата за послуги, що надаються згідно з основною діяльністю (платні послуги)	1032	37 762,76	X	6 008,00	6 008,00			
благодійні внески, гранти та дарунки	1033	984 862,69	X	0,00				
надходження (доходи) від реалізації майна	1034		X	0,00				
надходження (дохід) майбутніх періодів (від оренди майна та інше)	1035	432 165,02	X	414 400,00	105 060,00	109 570,00	106 738,00	93 032,00
надходження коштів як компенсація орендарем комунальних послуг	1036	976 882,94	X	1 167 410,00	387 989,00	353 696,00	86 934,00	338 791,00
надходження (дохід) від централізованого постачання	1037	3 694 861,37	X	5 852 370,00	1 069 404,00	1 807 994,00	2 974 972,00	
Інші надходження (дохід) (відшкодування постраждалим ЧАЕС)	1038	25 104,87	X	25 065,00		25 065,00		
Інші надходження (дохід)	1039		X					

II. Видатки								
Оплата праці	1040	38 743 298,56	X	43 928 333,00	10 397 377,00	11 014 500,00	12 953 800,00	9 562 656,00
Нарахування на оплату праці	1050	8 539 074,42	X	9 664 233,00	2 287 423,00	2 423 190,00	2 849 836,00	2 103 784,00
Предмети, матеріали, обладнання та інвентар	1060	723 495,93	X	2 617 836,00	860 936,00	469 935,00	143 480,00	1 143 485,00
Медикаменти та перев'язувальні матеріали	1070	8 939 932,93	X	8 991 765,00	2 637 177,00	2 783 961,00	2 497 553,00	1 073 074,00
Продукти харчування	1080	607 088,52	X	622 806,00	170 000,00	310 860,00	141 946,00	
Оплата послуг (крім комунальних)	1090	9 472 163,79	X	13 227 938,00	2 708 879,00	6 392 885,00	1 233 289,00	2 892 885,00
Видатки на відрядження	1100		X	0,00				
Оплата комунальних послуг та енергоносіїв	1110	3 200 340,25	X	5 050 614,00	1 845 735,00	1 057 620,00	301 524,00	1 845 735,00
Окремі заходи по реалізації державних (регіональних) програм, не віднесені до заходів розвитку	1120	12 298,00	X	34 694,00		19 906,00	8 788,00	6 000,00
Соціальне забезпечення	1130	5 512 083,64	X	5 526 003,00	1 351 504,00	1 376 503,00	1 415 745,00	1 382 251,00
Інші поточні видатки	1140	100 447,93	X	146 955,00	52 605,00	31 450,00	31 450,00	31 450,00
Усього доходів	1160	80 980 279,73	0,00	93 935 323,00	24 607 791,00	26 966 492,00	22 286 128,00	20 074 912,00
Усього видатків	1170	78 958 617,64	0,00	91 420 263,00	22 809 008,00	26 951 891,00	21 618 044,00	20 041 320,00
III. Інвестиційна діяльність								
Доходи від інвестиційної діяльності, у т.ч.:	2010	1 710 117,59	0,00	1 347 874,00	442 721,00	798 389,00	106 764,00	0,00
доходи з місцевого бюджету цільового фінансування по капітальних видатках	2011	387 195,90	X	320 294,00	106 765,00	106 765,00	106 764,00	
дохід з інших джерел по капітальних видатках	2012	1 322 921,69	X	1 027 580,00	335 956,00	691 624,00		
Видатки від інвестиційної діяльності, у т.ч.:	3010	3 108 393,67	0,00	1 609 086,00	497 372,00	1 071 081,00	40 633,00	0,00
капітальне будівництво	3011		X	0,00				
основних засобів	3012	2 365 714,87	X	1 487 668,00	494 979,00	992 689,00		
інші необоротні матеріальні активи	3013	742 678,80	X	121 418,00	2 393,00	78 392,00	40 633,00	
нематеріальних активів	3014		X					
модернізація, модифікація (добудова, дообладнання, реконструкція) основних засобів	3015		X	0,00				
капітальний ремонт	3016		X	0,00				
IV. Фінансова діяльність								
Доходи від фінансової діяльності за зобов'язаннями, у т.ч.:	4010	732 074,07	0,00	563 739,00	153 860,00	177 674,00	132 265,00	100 000,00
кредити	4011		X	0,00				
позики	4012		X	0,00				
депозити	4013	732 074,07	X	563 739,00	153 800,00	177 674,00	132 265,00	100 000,00
Інші надходження	4020		X	0,00				
Витрати від фінансової діяльності та зобов'язання, у т.ч.:	4030	0,00	0,00	0,00	0,00	0,00	0,00	0,00
кредити	4031		X	0,00				
позики	4032		X	0,00				
депозити	4033		X	0,00				
Інші витрати	4040		X	0,00				

V. Фінансовий результат діяльності

Фінансовий результат, у тому числі:	5010	2 021 662,09	0,00	2 515 060,00	1 798 783,00	14 601,00	668 084,00	33 592,00
нерозподілені доходи	5011	2 021 662,09	0,00	2 515 060,00	1 798 783,00	14 601,00	668 084,00	33 592,00
резервний фонд	5012			0,00				

VI. Розрахунки з бюджетом

Податки, збори та платежі до бюджету, у т.ч.:	6010	16 276 863,43	0,00	18 331 798,94	4 341 911,52	4 595 217,50	5 401 368,00	3 993 301,92
податок на додану вартість	6011	71 861,00	X	96 800,00	24 200,00	24 200,00	24 200,00	24 200,00
військовий збір	6012	592 260,70	X	658 925,00	155 960,66	165 217,50	194 307,00	143 439,84
плата за землю	6013	2 678,65	X	4 741,00	2 800,00		1 341,00	600,00
податок на дохід фізичних осіб	6014	7 107 152,10	X	7 907 099,94	1 871 527,86	1 982 610,00	2 331 684,00	1 721 278,08
єдиний внесок на загальнообов'язкове державне соціальне страхування	6015	8 502 910,98	X	9 664 233,00	2 287 423,00	2 423 190,00	2 849 836,00	2 103 784,00
інші (розшифрувати)	6016		X	0,00				


VII. Додаткова інформація

Штатна чисельність працівників	7010	208	X	199	199	199	199	199
			X		на 01.04	на 01.07	на 01.10	на 01.01
Вартість основних засобів	7011	41 288 789,16	X	48 532 188,04	48 184 180,00	48 507 601,29	48 532 188,04	47 478 861,36
Податкова заборгованість	7012		X					
Заборгованість перед працівниками за заробітною платою	7013		X					
Дебіторська заборгованість	7016		X					
Кредиторська заборгованість	7020		X					

Генеральний директор

Головний бухгалтер




 (підпис)

Альбіна АНОШКО

(п.і.б.)

Людмила СИНІЦЯ

(п.і.б.)

Додаток 1

до Порядку складання фінансового плану комунальним некомерційним підприємством та контролю за його виконанням

ПОГОДЖЕНО:

Заступник директора департаменту- начальник управління фінансово-економічного забезпечення- головний бухгалтер



Ольга ВОРОНЬКО

(Посада, П.І.Б. підпис)

ЗАТВЕРДЖУЮ:

Заступник директора-начальник управління організаційно-кадрової роботи, правового, інформаційного та технічного забезпечення департаменту охорони здоров'я населення Дніпровської міської ради



Олександра БОДНЯ

(Посада, П.І.Б. підпис)

Одиниця виміру	грн.
Середньооблікова кількість штатних працівників	198
Місцезнаходження	м. Дніпро вул. Блужна, 31
Телефон	722-21-83

Проект		дата/місяць/рік
Затверджений		
Уточнений	x	30.09.2024
зробити позначку "X"		

ФІНАНСОВИЙ ПЛАН

КНП "Дніпровський центр первинної медико-санітарної допомоги №6" ДМР

(назва підприємства)

на 2024 рік

грн.

Показники	Код рядка	Факт минулого року	Прогноз на наступний рік	Плановий рік, усього	У тому числі за кварталами планового року			
					I	II	III	IV
1	2	3	4	5	6	7	8	9
I. Формування фінансових результатів								
Доходи								
Надходження (дохід) від реалізації продукції (товарів, робіт, послуг), у т.ч.:	1010	36 948 532,66	x	35 229 436,04	8 851 781,43	8 717 106,14	8 808 767,04	8 851 781,43
доходи надавача за програмою медичних гарантій від НСЗУ	1011	36 948 532,66	x	35 229 436,04	8 851 781,430	8 717 106,140	8 808 767,040	8 851 781,430
медична субвенція та інші субвенції	1012	0,00	x	0,00	0,00	0,00	0,00	0,00
Надходження (дохід) за рахунок коштів бюджету міста	1020	11 735 519,17	x	12 905 799,55	2 590 672,82	2 658 492,21	4 263 794,52	3 392 840,00
Дохід з місцевого бюджету	1021	11 735 519,17	x	12 905 799,55	2 590 672,82	2 658 492,21	4 263 794,52	3 392 840,00
Інші надходження (доходи), у т.ч.:	1030	3 689 510,62	x	10 175 362,97	4 103 564,12	2 809 786,21	1 725 762,64	1 536 250,00
кошти, що отримуються підприємством на окремі доручення (кошти від депутатів міської, обласної, державної ради)	1031	0,00	x	0,00	0,00	0,00	0,00	0,00
плата за послуги, що надаються згідно з основною діяльністю (платні послуги)	1032	0,00	x	0,00	0,00	0,00	0,00	0,00
Безоплатно отримані	1033	0,00	x	35 703,47	6 331,75	3 265,82	26 105,90	0,00
надходження (доходи) від реалізації майна	1034	0,00	x	0,00	0,00	0,00	0,00	0,00

надходження (дохід) майбутніх періодов (від оренди майна та інше)	1035	211 500,00	x	426 000,00	135 000,00	93 000,00	99 000,00	99 000,00
надходження коштів як компенсація орендарем комунальних послуг	1036	911 500,00	x	1 044 000,00	15 000,00	669 000,00	80 000,00	280 000,00
надходження (дохід) від централізованого постачання	1037	1 251 660,09	x	6 389 169,60	3 160 012,59	1 457 678,95	971 478,06	800 000,00
Інші надходження (дохід) гуманітарна допомога	1038	1 314 850,53	x	1 698 489,90	587 219,78	394 841,44	389 178,68	327 250,00
Інші надходження (відсотки на поточний рахунок)	1039		x	582 000,00	200 000,00	192 000,00	160 000,00	30 000,00

II. Видатки

Оплата праці	1040	25 680 725,13	x	25 607 000,00	5 910 000,00	6 879 000,00	6 409 000,00	6 409 000,00
Нарахування на оплату праці	1050	5 631 284,47	x	5 633 540,00	1 300 200,00	1 513 380,00	1 409 980,00	1 409 980,00
Предмети, матеріали, обладнання та інвентар	1060	264 183,00	x	302 099,10	20 300,00	99 678,10	129 060,00	53 061,00
Медикаменти та перев'язувальні матеріали	1070	5 973 610,00	x	10 415 350,00	4 540 000,00	1 825 000,00	3 031 295,00	1 019 055,00
Продукти харчування	1080	159 568,00	x	283 260,00	52 510,00	35 000,00	147 000,00	48 750,00
Оплата послуг (крім комунальних)	1090	6 460 000,00	x	7 899 296,00	3 046 200,00	1 649 615,00	2 014 200,00	1 189 281,00
Видатки на відрядження	1100	0,00	x	710,00	0,00	710,00	0,00	0,00
Оплата комунальних послуг та енергоносіїв	1110	2 753 827,00	x	2 998 100,00	1 077 100,00	780 000,00	341 000,00	800 000,00
Окремі заходи по реалізації державних (регіональних) програм, не віднесені до заходів розвитку	1120	8 000,00	x	13 110,00	520,00	10 790,00	1 800,00	0,00
Соціальне забезпечення	1130	2 540 034,00	x	3 163 947,00	740 236,00	740 236,00	681 300,00	1 002 175,00
Інші поточні видатки	1140	0,00	x	4 588,00	0,00	4 588,00	0,00	0,00
Усього доходів	1160	54 994 511,93	x	60 339 048,04	16 114 967,85	14 670 384,56	15 287 824,20	14 265 871,43
Усього видатків	1170	54 771 410,34	x	62 045 712,10	18 014 858,00	15 100 647,10	15 679 905,00	13 250 302,00

III. Інвестиційна діяльність

Доходи від інвестиційної діяльності, у т.ч.:	2010	2 260 949,48	x	2 028 449,48	568 949,48	485 000,00	489 500,00	485 000,00
доходи з місцевого бюджету цільового фінансування по капітальних видатках	2011		x	0,00				
дохід з інших джерел по капітальних видатках	2012	2 260 949,48	x	2 028 449,48	568 949,48	485 000,00	489 500,00	485 000,00
Видатки від інвестиційної діяльності, у т.ч.:	3010	5 300 178,74	x	5 724 712,00	1 327 792,00	1 562 650,00	1 515 270,00	1 319 000,00
капітальне будівництво	3011		x	0,00				
основних засобів	3012	4 894 587,46	x	5 079 857,00	1 252 200,00	1 292 657,00	1 302 500,00	1 232 500,00
інші необоротні матеріальні активи	3013	404 260,28	x	549 097,00	75 204,00	174 623,00	212 770,00	86 500,00
нематеріальних активів	3014	1 331,00	x	95 758,00	388,00	95 370,00	0,00	0,00
модернізація, модифікація (добудова, дообладнання, реконструкція) основних засобів	3015		x	0,00				
капітальний ремонт	3016		x	0,00				

IV. Фінансова діяльність

Доходи від фінансової діяльності за зобов'язаннями, у т.ч.:	4010	360 000,00	x	0,00	0,00	0,00	0,00	0,00
кредити	4011		x	0,00				

позики	4012		x	0,00				
депозити	4013	360 000,00	x	0,00				
Інші надходження	4020		x	0,00				
Витрати від фінансової діяльності та зобов'язання, у т.ч.:	4030	0,00	x	0,00	0,00	0,00	0,00	0,00
кредити	4031		x	0,00				
позики	4032		x	0,00				
депозити	4033		x	0,00				
Інші витрати	4040		x	0,00				
V. Фінансовий результат діяльності								
Фінансовий результат, у тому числі:	5010	1 954 927,47	x	-1 706 664,06	-1 899 890,15	-430 262,54	-392 080,80	1 015 569,43
нерозподілені доходи	5011	223 101,59	x	-1 706 664,06	-1 899 890,15	-430 262,54	-392 080,80	1 015 569,43
резервний фонд	5012		x					
VI. Розрахунки з бюджетом								
Податки, збори та платежі до бюджету, у т.ч.:	6010	10 307 335,51	x	10 626 905,00	2 452 650,00	2 854 785,00	2 659 735,00	2 659 735,00
податок на додану вартість	6011		x	0,00				
військовий збір	6012	373 387,82	x	384 105,00	88 650,00	103 185,00	96 135,00	96 135,00
плата за землю	6013		x	0,00				
податок на дохід фізичних осіб	6014	4 456 832,46	x	4 609 260,00	1 063 800,00	1 238 220,00	1 153 620,00	1 153 620,00
єдиний внесок на загальнообов'язкове державне соціальне страхування	6015	5 477 115,23	x	5 633 540,00	1 300 200,00	1 513 380,00	1 409 980,00	1 409 980,00
інші (розшифрувати)	6016		x	0,00				
VII. Додаткова інформація								
Штатна чисельність працівників	7010	198		198	198	201	201	201
				на 01.01	на 01.04	на 01.07	на 01.10	на 01.01
Вартість основних засобів	7011	53 288 292,890		52 201 321,55	53 224 955,67	52 201 321,55	52 232 829,64	52 232 829,64
Податкова заборгованість	7012	0,000		0,000	0,000	0,000	0,000	0,000
Заборгованість перед працівниками за заробітною платою	7013	0,000		0,000	0,000	0,000	0,000	0,000
Дебіторська заборгованість	7016	0,000		0,000	0,000	0,000	0,000	0,000
Кредиторська заборгованість	7020	0,000		0,000	0,000	0,000	0,000	0,000

Керівник підприємства

Заступник керівника



Дмитро САЗОНОВ

(П.І.Б.)

Анжела ПЕТРОВА

(П.І.Б.)

ПОГОДЖЕНО:

Заступник директора департаменту - начальник управління фінансово-економічного забезпечення
головний бухгалтер департаменту охорони здоров'я Дніпровської міської ради

Ольга ВОРОНЬКО

(Посада, П.І.Б. підпис)

Одиниця виміру	грн.
Середньооблікова кількість штатних працівників	163
Місцезнаходження	м.Дніпро ,вул.Краснопільська,6 б
Телефон	0672110633

Додаток 1

до Порядку складання фінансового плану комунальним некомерційним підприємством та контролю за його

ЗАТВЕРДЖУЮ:

Заступник директора-начальник управління організаційно-кадрової роботи, правового, інформаційного та технічного
забезпечення департаменту охорони здоров'я Дніпровської міської ради

Олександра БОДНЯ

(Посада, П.І.Б. підпис)

Проект	
Затверджений	дата/місяць/рік
Уточнений	Х 30.09.2024
зробити позначку "X"	

ФІНАНСОВИЙ ПЛАН

комунального некомерційного підприємства "Дніпровський центр первинної медико-санітарної допомоги №7" ДМР

(назва підприємства)

на 2024 рік

грн.

Показники	Код рядка	Факт минулого року	Прогноз на наступний рік	Плановий рік, усього	У тому числі за кварталами планового року			
					I	II	III	IV
I	2	3	4	5	6	7	8	9
I. Формування фінансових результатів								
Доходи								
Надходження (дохід) від реалізації продукції (товарів, робіт, послуг), у т.ч.:	1010	45 652 616,56	0,00	44 924 109,66	11 377 324,22	10 987 443,73	11 278 611,45	11 280 730,26
доходи надавача за програмою медичних гарантій від НСЗУ	1011	45 652 616,56	X	44 924 109,66	11 377 324,22	10 987 443,73	11 278 611,45	11 280 730,26
інші субвенції	1012	0,00	X	0,00	0,00	0,00	0,00	0,00
Надходження (дохід) за рахунок коштів бюджету міста	1020	17 748 262,26	X	19 900 822,22	3 137 388,86	4 853 930,65	5 753 566,77	6 155 935,94
Дохід з місцевого бюджету	1021	17 748 262,26	X	19 900 822,22	3 137 388,86	4 853 930,65	5 753 566,77	6 155 935,94
Інші надходження (доходи), у т.ч.:	1030	12 948 104,17	0,00	8 753 400,57	2 342 357,81	2 981 704,77	1 856 439,21	1 572 898,78
кошти, що отримуються підприємством на окремі доручення (кошти від депутатів міської, обласної, державної ради)	1031	0,00	X	0,00	0,00	0,00	0,00	0,00
плата за послуги, що надаються згідно з основною діяльністю (платні послуги)	1032	0,00	X	0,00	0,00	0,00	0,00	0,00
благодійні внески, гранти та дарунки	1033	5 631 843,27	X	3 452 098,82	1 070 572,82	1 698 199,57	401 599,30	281 727,13
надходження (доходи) від реалізації майна	1034	0,00	X	0,00	0,00	0,00	0,00	0,00
надходження (дохід) майбутніх періодів (від оренди майна та інше)	1035	14 955,59	X	15 562,41	3 786,18	3 871,45	3 979,37	3 925,41
надходження коштів як компенсація орендарем комунальних послуг	1036	418 246,60	X	426 272,45	113 795,39	99 409,40	87 765,37	125 302,29
надходження (дохід) від централізованого постачання	1037	6 084 599,59	X	4 179 231,72	970 181,25	990 902,32	1 221 707,80	996 440,35
Інші надходження (дохід) нарахування плати на середнім залишки коштів на поточних рахунках (% річних)	1038	796 660,12	X	680 235,17	184 022,17	189 322,03	141 387,37	165 503,60
Інші надходження (дохід)	1039	1799,00	X	0,00	0,00	0,00	0,00	0,00

VI. Розрахунки з бюджетом

Податки, збори та платежі до бюджету, у т.ч.:	6010	14 144 362,01	0,00	15 014 120,89	3 531 998,86	3 902 687,80	3 893 100,92	3 686 333,31
податок на додану вартість	6011	24 989,82	X	31 921,86	17 904,10	4 578,28	4 766,89	4 672,59
військовий збір	6012	514 713,77	X	545 012,39	128 433,15	141 327,65	142 184,06	133 067,53
плата за землю	6013	478,22	X	502,80	125,70	125,70	125,70	125,70
податок на дохід фізичних осіб	6014	6 173 030,41	X	6 539 031,12	1 537 537,36	1 701 880,88	1 702 802,51	1 596 810,37
єдиний внесок на загальнообов'язкове державне соціальне страхування	6015	7 431 149,79	X	7 897 652,72	1 847 998,55	2 054 775,29	2 043 221,76	1 951 657,12
інші (розшифрувати)	6016	0,00	X	0,00	0,00	0,00	0,00	0,00

VII. Додаткова інформація

Штатна чисельність працівників	7010	165	X	0,00	163	167	163	167
			X		на 01.04	на 01.07	на 01.10	на 01.01
Вартість основних засобів	7011	93 174 188,27	X	0,000	93 773 252,65	94 013 598,20	94 217 707,40	94 220 098,20
Податкова заборгованість	7012	0,00	X	0,00	0,00	0,00	0,00	0,00
Заборгованість перед працівниками за заробітною платою	7013	0,00	X	0,00	0,00	0,00	0,00	0,00
Дебіторська заборгованість	7016	7 370,46	X	0,00	20 944,85	15 874,56	57 341,72	0,00
Кредиторська заборгованість	7020	28 907,40	X	0,00	52 115,09	0,00	51 698,08	0,00



Віктор Дубовик
(підпис)

Віктор ДУБОВИК
(П.І.Б.)

Олена Серебрянська
(підпис)

Олена СЕРЕБРЯНСЬКА
(П.І.Б.)

Додаток 1

до Порядку складання фінансового плану комунальним некомерційним підприємством та контролю за його виконанням

ПОГОДЖЕНО:

Заступник директора-начальник управління фінансово-економічного забезпечення-головний бухгалтер

Ольга ВОРОНЬКО

(Посада, П.І.Б. підпис)

ЗАТВЕРДЖУЮ:

Заступник директора-начальник управління організаційно-кадрової роботи, правового, інформаційного та технічного забезпечення

Олександра БОДНЯ

(Посада, П.І.Б. підпис)

Одиниця виміру	грн.
Середньооблікова кількість штатних працівників	232
Місцезнаходження м.Дніпро, вул.Галини Мазепи 53А	
Телефон	067-115-15-93

Проект		
Затверджений		
Уточнений	x	30.09.2024
зробити позначку "X"		

ФІНАНСОВИЙ ПЛАН

комунального некомерційного підприємства "Дніпровський центр первинної медико-санітарної допомоги № 8" ДМР

(назва підприємства)

на 2024 рік

грн.

Показники	Код рядка	Факт минулого року	Прогноз на наступний рік	Плановий рік, усього	У тому числі за кварталами планового року			
					I	II	III	IV
1	2	3	4	5	6	7	8	9
I. Формування фінансових результатів								
Доходи								
Надходження (дохід) від реалізації продукції (товарів, робіт, послуг), у	1010	72 583 824,00	0,00	69 446 824,00	17 288 956,00	16 484 956,00	16 696 456,00	18 976 456,00
доходи надавача за програмою медичних гарантій від НСЗУ	1011	72 583 824,00	X	69 446 824,00	17 288 956,00	16 484 956,00	16 696 456,00	18 976 456,00
інші субвенції	1012	0,00	X	0,00	0,00	0,00	0,00	0,00
Надходження (дохід) за рахунок коштів бюджету міста	1020	14 856 217,00	X	18 464 843,00	3 505 755,50	4 827 095,50	5 262 805,50	4 869 186,50
Дохід з місцевого бюджету	1021	14 856 217,00	X	18 464 843,00	3 505 755,50	4 827 095,50	5 262 805,50	4 869 186,50
Інші надходження (доходи), у т.ч.:	1030	13 770 791,00	0,00	14 065 213,24	3 400 581,00	5 047 047,24	2 570 154,80	3 047 430,20
кошти, що отримуються підприємством на окремі доручення (кошти від депутатів міської, обласної, державної ради)	1031	0,00	X	0,00	0,00	0,00	0,00	0,00
плата за послуги, що надаються згідно з основною діяльністю (платні послуги)	1032	2 206 209,00	X	2 773 112,24	459 159,00	969 475,24	668 559,80	675 918,20
благодійні внески, гранти та дарунки	1033	4 679 483,00	X	4 087 562,00	1 190 000,00	1 084 304,00	842 840,00	970 418,00
надходження (доходи) від реалізації майна	1034	0,00	X	0,00	0,00	0,00	0,00	0,00
надходження (дохід) майбутніх періодов (від оренди майна та інше)	1035	489 785,00	X	223 860,00	46 215,00	66 215,00	47 215,00	64 215,00
надходження коштів як компенсація орендарем комунальних послуг	1036	443 137,00	X	428 716,00	112 879,00	123 879,00	116 079,00	75 879,00
надходження (дохід) від централізованого постачання	1037	4 101 902,00	X	5 321 263,00	1 274 628,00	2 451 174,00	650 461,00	945 000,00
Інші надходження (дохід) (повернення коштів)	1038	0,00	X	1 700,00	1 700,00	0,00	0,00	0,00
Інші надходження (депозити)	1039	1850275,00	X	1 229 000,00	316 000,00	352 000,00	245 000,00	316 000,00

II. Видатки								
Оплата праці	1040	52 333 681,00	X	56 349 781,65	12 107 621,63	14 188 821,64	14 034 201,19	16 019 137,19
Нарахування на оплату праці	1050	11 513 409,82	X	12 025 951,96	2 663 676,76	2 896 540,76	2 941 524,26	3 524 210,18
Предмети, матеріали, обладнання та інвентар	1060	245 123,62	X	362 200,00	116 200,00	48 000,00	95 000,00	103 000,00
Медикаменти та перев'язувальні матеріали	1070	14 289 710,78	X	13 692 259,58	3 484 974,23	4 370 042,35	3 482 801,00	2 354 442,00
Продукти харчування	1080	477 288,00	X	956 387,84	209 471,96	330 471,96	286 971,96	129 471,96
Оплата послуг (крім комунальних)	1090	4 168 701,34	X	8 487 173,00	1 454 761,00	3 544 312,00	2 181 000,00	1 307 100,00
Видатки на відрядження	1100	0,00	X	0,00	0,00	0,00	0,00	0,00
Оплата комунальних послуг та енергоносіїв	1110	1 939 072,42	X	2 786 336,00	781 500,00	722 402,00	281 369,00	1 001 065,00
Окремі заходи по реалізації державних (регіональних) програм, не віднесені до заходів розвитку	1120	30 000,00	X	20 000,00	0,00	0,00	16 500,00	3 500,00
Соціальне забезпечення	1130	5 823 931,55	X	7 463 144,00	1 571 576,00	2 827 862,00	1 556 854,00	1 506 852,00
Інші поточні видатки	1140	0,00	X	0,00	0,00	0,00	0,00	0,00
Усього доходів	1160	102 332 917,48	0,00	103 229 949,08	24 613 499,34	26 585 052,74	24 806 370,30	27 225 026,70
Усього видатків	1170	96 761 715,14	0,00	103 997 669,27	22 969 640,39	29 279 311,52	25 355 080,22	26 393 637,14
III. Інвестиційна діяльність								
Доходи від інвестиційної діяльності, у т.ч.:	2010	1 122 085,48	0,00	1 253 068,84	418 206,84	225 954,00	276 954,00	331 954,00
доходи з місцевого бюджету цільового фінансування по капітальних видатках	2011	462 376,64	X	488 360,00	100 590,00	91 590,00	145 590,00	150 590,00
дохід з інших джерел по капітальних видатках	2012	659 708,84	X	764 708,84	317 616,84	134 364,00	131 364,00	181 364,00
Видатки від інвестиційної діяльності, у т.ч.:	3010	5 940 796,61	0,00	1 854 435,24	579 858,81	350 858,81	478 858,81	444 858,81
капітальне будівництво	3011		X	0,00				
основних засобів	3012	1 227 470,26	X	1 511 551,24	523 637,81	337 637,81	336 637,81	313 637,81
інші необоротні матеріальні активи	3013	400 000,00	X	342 104,00	56 026,00	13 026,00	142 026,00	131 026,00
нематеріальних активів	3014	780,00	X	780,00	195,00	195,00	195,00	195,00
модернізація, модифікація (добудова, дообладнання, реконструкція) основних засобів	3015	0,00	X	0,00				
капітальний ремонт	3016	4 312 546,35	X	0,00	0,00	0,00	0,00	0,00
IV. Фінансова діяльність								
Доходи від фінансової діяльності за зобов'язаннями, у т.ч.:	4010	0,00	0,00	0,00	0,00	0,00	0,00	0,00
кредити	4011		X	0,00				
позики	4012		X	0,00				
депозити	4013		X	0,00				
Інші надходження	4020		X	0,00				
Витрати від фінансової діяльності та зобов'язання, у т.ч.:	4030	0,00	0,00	0,00	0,00	0,00	0,00	0,00
кредити	4031		X	0,00				
позики	4032		X	0,00				
депозити	4033		X	0,00				
Інші витрати	4040		X	0,00				

V. Фінансовий результат діяльності

Фінансовий результат, у тому числі:	5010	5 571 202,34	0,00	-767 720,19	1 643 858,95	-2 694 258,78	-548 709,92	831 389,56
нерозподілені доходи	5011	5 571 202,34	0,00	-767 720,19	1 643 858,95	-2 694 258,78	-548 709,92	831 389,56
резервний фонд	5012			0,00				

VI. Розрахунки з бюджетом

Податки, збори та платежі до бюджету, у т.ч.:	6010	22 241 814,43	0,00	23 317 157,20	5 188 739,19	5 426 749,20	5 850 535,51	6 851 133,31
податок на додану вартість	6011	0,00	X	165 500,00	43 000,00	47 500,00	32 000,00	43 000,00
військовий збір	6012	785 005,22	X	837 246,72	181 614,32	204 832,32	210 513,02	240 287,06
плата за землю	6013	0,00	X	0,00	0,00	0,00	0,00	0,00
податок на дохід фізичних осіб	6014	9 420 062,58	X	10 042 960,70	2 179 371,89	2 453 987,90	2 526 156,21	2 883 444,69
єдиний внесок на загальнообов'язкове державне соціальне страхування	6015	11 513 409,82	X	11 725 951,96	2 663 676,76	2 596 540,76	2 941 524,26	3 524 210,18
інші (профвнески)	6016	523 336,81	X	545 497,82	121 076,22	123 888,22	140 342,01	160 191,37

VII. Додаткова інформація

Штатна чисельність працівників	7010	300,25	X		300,25	300,25	300,25	300,25
			X		на 01.04	на 01.07	на 01.10	на 01.01
Вартість основних засобів	7011	38 089 655			38 089 655	38 089 655	38 089 655	38 089 655
Податкова заборгованість	7012		X					
Заборгованість перед працівниками за заробітною платою	7013		X					
Дебіторська заборгованість	7016		X					
Кредиторська заборгованість	7020		X					

Керівник підприємства

Головний бухгалтер



Антоніна ДУМЕНКО

(П.І.Б.)

Тетяна ЦИБУЛЬСЬКА

(П.І.Б.)

ПОГОДЖЕНО:

Заступник директора - начальник управління фінансово - економічного забезпечення - головний бухгалтер

Ольга ВОРОНЬКО

(Посада, П.І.Б. підпис)



Додаток 1

до Порядку складання фінансового плану комунальним некомерційним підприємством та контролю за його виконанням

ЗАТВЕРДЖУЮ:

Заступник директора - начальник управління організаційно - кадрової роботи, правового, інформаційного та технічного забезпечення

Олександра БОДНЯ

(Посада, П.І.Б. підпис)



Одиниця виміру	грн.
Середньооблікова кількість штатних працівників	227
Місцезнаходження	49130, м.Дніпро, пров.Фестивальний, 1
Телефон	0667656063

Проект		
Затверджений		
Уточнений	x	29.10.2024
зробити позначку "X"		

ФІНАНСОВИЙ ПЛАН

Комунального некомерційного підприємства "Дніпровський центр первинної медико-санітарної допомоги №9" Дніпровської міської ради

(назва підприємства)

на 2024 рік

грн.

Показники	Код рядка	Факт мину-лого року	Прогноз на наступний рік	Плановий рік, усього	У тому числі за кварталами планового року			
					I	II	III	IV
1	2	3	4	5	6	7	8	9
I. Формування фінансових результатів								
Доходи								
Надходження (дохід) від реалізації продукції (товарів, робіт, послуг), у т.ч.:	1010	87 154 790.00	X	92 641 684.00	22 534 799.00	22 491 442.00	21 792 324.00	25 823 119.00
доходи надавача за програмою медичних гарантій від НСЗУ	1011	87 154 790.00	X	92 641 684.00	22 534 799.00	22 491 442.00	21 792 324.00	25 823 119.00
медична субвенція та інші субвенції	1012	0.00	X	0.00	0.00	0.00	0.00	0.00
Надходження (дохід) за рахунок коштів бюджету міста	1020	15 822 386.00	X	22 154 520.00	4 007 039.00	4 269 434.00	5 135 999.00	8 742 048.00
Дохід з місцевого бюджету	1021	15 822 386.00	X	22 154 520.00	4 007 039.00	4 269 434.00	5 135 999.00	8 742 048.00
Інші надходження (доходи), у т.ч.:	1030	12 060 547.00	X	15 544 045.00	3 624 014.00	3 905 118.00	3 165 474.00	4 849 439.00
кошти, що отримуються підприємством на окремі доручення (кошти від депутатів міської, обласної, державної ради)	1031	0.00	X	0.00	0.00	0.00	0.00	0.00
плата за послуги, що надаються згідно з основною діяльністю (платні послуги)	1032	0.00	X	0.00	0.00	0.00	0.00	0.00
благойні внески, гранти та дарунки	1033	5 476 048.00	X	4 248 038.00	1 059 731.00	1 157 696.00	628 884.00	1 401 727.00
надходження (доходи) від реалізації майна	1034	0.00	X	0.00	0.00	0.00	0.00	0.00
надходження (дохід) майбутніх періодів (від оренди майна та інше)	1035	0.00	X	0.00	0.00	0.00	0.00	0.00
надходження коштів як компенсація орендарем комунальних послуг	1036	1 263 253.00	X	2 222 525.00	479 137.00	216 444.00	281 582.00	1 245 362.00

надходження (дохід) від централізованого постачання	1037	2 562 268.00	X	2 588 166.00	405 050.00	713 102.00	598 452.00	871 562.00
Інші надходження (дохід) (дохід від амортизації безоплатно отриманого обладнання)	1038	2 079 374.00	X	2 129 614.00	481 182.00	607 022.00	489 950.00	551 460.00
Інші надходження (дохід) (від оренди, % по залишкам коштів на рахунках)	1039	679 604.00	X	4 355 702.00	1 198 914.00	1 210 854.00	1 166 606.00	779 328.00
II. Видатки								
Оплата праці	1040	51 514 487.00	X	68 085 838.00	14 309 264.00	16 212 703.00	17 507 865.00	20 056 006.00
Нарахування на оплату праці	1050	11 225 752.00	X	14 847 010.00	3 114 024.00	3 532 916.00	3 787 749.00	4 412 321.00
Предмети, матеріали, обладнання та інвентар	1060	481 868.00	X	485 129.00	103 629.00	87 699.00	188 801.00	105 000.00
Медикаменти та перев'язувальні матеріали	1070	11 956 858.00	X	10 030 807.00	2 568 591.00	2 899 102.00	2 527 007.00	2 036 107.00
Продукти харчування	1080	1 446 118.00	X	1 322 178.00	406 979.00	380 534.00	534 665.00	0.00
Оплата послуг (крім комунальних)	1090	5 597 366.00	X	5 274 048.00	1 052 627.00	1 314 249.00	1 143 801.00	1 763 371.00
Видатки на відрядження	1100	1 340.00	X	0.00	0.00	0.00	0.00	0.00
Оплата комунальних послуг та енергоносіїв	1110	2 850 710.00	X	5 558 509.00	936 681.00	615 980.00	540 805.00	3 465 043.00
Окремі заходи по реалізації державних (регіональних) програм, не віднесені до заходів розвитку	1120	19 112.00	X	17 800.00	3 200.00	6 300.00	1 800.00	6 500.00
Соціальне забезпечення	1130	5 950 368.00	X	7 558 475.00	1 252 547.00	1 724 808.00	2 093 385.00	2 487 735.00
Інші поточні видатки	1140	5 114.00	X	28 708.00	25 708.00	0.00	0.00	3 000.00
Усього доходів	1160	117 880 965.00	X	130 340 249.00	30 165 852.00	30 665 994.00	30 093 797.00	39 414 606.00
Усього видатків	1170	94 998 481.00	X	117 646 198.00	24 962 644.00	27 894 066.00	29 316 177.00	35 473 311.00
III. Інвестиційна діяльність								
Доходи від інвестиційної діяльності, у т.ч.:	2010	0.00	X	0.00	0.00	0.00	0.00	0.00
доходи з місцевого бюджету цільового фінансування по капітальних видатках	2011	0.00	X	0.00	0.00	0.00	0.00	0.00
дохід з інших джерел по капітальних видатках	2012	0.00	X	0.00	0.00	0.00	0.00	0.00
Видатки від інвестиційної діяльності, у т.ч.:	3010	3 949 388.00	X	4 437 696.00	1 189 394.00	1 119 775.00	990 299.00	1 138 228.00
капітальне будівництво	3011	0.00	X	0.00	0.00	0.00	0.00	0.00
основних засобів	3012	3 520 020.00	X	2 988 904.00	607 573.00	660 009.00	744 844.00	976 478.00
інші необоротні матеріальні активи	3013	428 588.00	X	1 447 854.00	581 575.00	459 420.00	245 109.00	161 750.00
нематеріальних активів	3014	780.00	X	938.00	246.00	346.00	346.00	0.00
модернізація, модифікація (добудова, дообладнання, реконструкція) основних засобів	3015	0.00	X	0.00	0.00	0.00	0.00	0.00
капітальний ремонт	3016	0.00	X	0.00	0.00	0.00	0.00	0.00
IV. Фінансова діяльність								
Доходи від фінансової діяльності за зобов'язаннями, у т.ч.:	4010	2 843 242.00	X	0.00	0.00	0.00	0.00	0.00
кредити	4011	0.00	X	0.00	0.00	0.00	0.00	0.00
позики	4012	0.00	X	0.00	0.00	0.00	0.00	0.00
депозити	4013	2 843 242.00	X	0.00	0.00	0.00	0.00	0.00
Інші надходження	4020	0.00	X	0.00	0.00	0.00	0.00	0.00
Витрати від фінансової діяльності та зобов'язання, у т.ч.:	4030	0.00	X	0.00	0.00	0.00	0.00	0.00

кредити	4031	0.00	X	0.00	0.00	0.00	0.00	0.00
позики	4032	0.00	X	0.00	0.00	0.00	0.00	0.00
депозити	4033	0.00	X	0.00	0.00	0.00	0.00	0.00
Інші витрати	4040	0.00	X	0.00	0.00	0.00	0.00	0.00
V. Фінансовий результат діяльності								
Фінансовий результат, у тому числі:	5010	22 882 484.00	X	12 694 051.00	5 203 208.00	2 771 928.00	777 620.00	3 941 295.00
нерозподілені доходи	5011	22 882 484.00	X	12 694 051.00	5 203 208.00	2 771 928.00	777 620.00	3 941 295.00
резервний фонд	5012	0.00	X	0.00	0.00	0.00	0.00	0.00
VI. Розрахунки з бюджетом								
Податки, збори та платежі до бюджету, у т.ч.:	6010	21 490 033.00	X	28 266 258.00	5 958 516.00	6 752 751.00	7 254 228.00	8 300 763.00
податок на лодану вартість	6011	139 970.00	X	159 667.00	37 947.00	38 359.00	41 541.00	41 820.00
військовий збір	6012	777 487.00	X	1 021 707.00	215 699.00	244 442.00	263 195.00	298 371.00
плата за землю	6013	17 275.00	X	14 893.00	2 671.00	4 006.00	4 210.00	4 006.00
податок на дохід фізичних осіб	6014	9 329 549.00	X	12 259 191.00	2 588 175.00	2 933 028.00	3 157 533.00	3 580 455.00
сдиний внесок на загальнообов'язкове державне соціальне страхування	6015	11 225 752.00	X	14 810 800.00	3 114 024.00	3 532 916.00	3 787 749.00	4 376 111.00
інші (розшифрувати)	6016	0.00	X	0.00	0.00	0.00	0.00	0.00
VII. Додаткова інформація								
Штатна чисельність працівників	7010	204	X		210	215	215	227
					на 01.01	на 01.04	на 01.07	на 01.10
Вартість основних засобів	7011	66 848 937.00	X	69 577 649.00	17 109 239.00	17 489 470.00	17 489 470.00	17 489 470.00
Податкова заборгованість	7012	0.00	X		0.00	0.00	0.00	0.00
Заборгованість перед працівниками за заробітною платою	7013	0.00	X		0.00	0.00	0.00	0.00
Дебіторська заборгованість	7016	0.00	X		0.00	253 603.00	198 326.00	19 686 163.00
Кредиторська заборгованість	7020	0.00	X		0.00	0.00	0.00	0.00

Керівник підприємства

Заступник керівника



Галина ОДІНЦОВА

(П.І.Б.)

Наталія ГАРЯЧКІНА

(П.І.Б.)

ПОГОДЖЕНО:

Заступник директора - начальник управління фінансово-економічного забезпечення - головний бухгалтер

Ольга ВОРОНЬКО

(Посада, підпис, Власне ім'я ПРІЗВИЩЕ)

Одиниця виміру: грн.
Середньооблікова кількість штатних працівників 117
Місцезнаходження: м. Дніпро, вул. 20-річчя Перемоги, 12
Телефон: +380667001573

Додаток 1

до Порядку складання фінансового плану комунальним некомерційним підприємством та контролю за його виконанням

ЗАТВЕРДЖУЮ:

Заступник директора - начальник управління організаційно-кадрової роботи, правового, інформаційного та технічного забезпечення

Олександра БОДНЯ

(Посада, підпис, Власне ім'я ПРІЗВИЩЕ)

Проект		
Затверджений		
Уточнений	X	30.09.2024
зробити позначку "X"		

ФІНАНСОВИЙ ПЛАН

КОМУНАЛЬНОГО НЕКОМЕРЦІЙНОГО ПІДПРИЄМСТВА "ДНІПРОВСЬКИЙ ЦЕНТР ПЕРВИННОЇ МЕДИКО-САНІТАРНОЇ ДОПОМОГИ №10" ДНІПРОВСЬКОЇ МІСЬКОЇ РАДИ

(назва підприємства)

на 2024 рік

грн.

Показники	Код рядка	Факт минулого року	Прогноз на наступний рік	Плановий рік, усього	У тому числі за кварталами планового року			
					I	II	III	IV
1	2	3	4	5	6	7	8	9
I. Формування фінансових результатів								
Доходи								
Надходження (дохід) від реалізації продукції (товарів, робіт, послуг), у т.ч.:	1010	41 258 091	0	33 946 701	9 313 991	8 105 596	8 527 114	8 000 000
доходи надавача за програмою медичних гарантій від НСЗУ	1011	41 258 091	X	33 946 701	9 313 991	8 105 596	8 527 114	8 000 000
медична субвенція та інші субвенції	1012	0	X	0	0	0	0	0
Надходження (дохід) за рахунок коштів бюджету міста	1020	11 318 614	0	15 325 233	2 376 267	2 580 535	3 463 511	6 904 920
дохід з місцевого бюджету	1021	11 318 614	X	15 325 233	2 376 267	2 580 535	3 463 511	6 904 920
Інші надходження (доходи), у т.ч.:	1030	12 132 048	0	8 771 800	2 518 171	2 446 292	1 632 337	2 175 000
кошти, що отримуються підприємством на окремі доручення (кошти від депутатів міської, обласної, державної ради)	1031	0	X	0	0	0	0	0

плата за послуги, що надаються згідно з основною діяльністю (платні послуги)	1032	0	X	0	0	0	0	0
благодійні внески, гранти та дарунки	1033	4 799 249	X	2 409 672	853 996	743 654	312 022	500 000
надходження (дохід) від реалізації майна	1034	0	X	0	0	0	0	0
надходження (дохід) майбутніх періодів (від оренди майна та інше)	1035	734 841	X	880 837	215 840	235 731	179 266	250 000
надходження коштів як компенсація орендарем комунальних послуг	1036	915 356	X	1 113 617	288 223	294 933	185 461	345 000
надходження (дохід) від централізованого постачання	1037	3 052 351	X	933 799	280 734	262 764	140 301	250 000
інші надходження (дохід) (неопераційний дохід від амортизації по НА та ОЗ)	1038	2 283 740	X	2 339 999	568 851	634 249	556 899	580 000
інші надходження (дохід) (% по залишках коштів на поточних рахунках у банку, короткострокові депозити)	1039	346 511	X	1 093 876	310 527	274 961	258 388	250 000
II. Видатки								
Оплата праці	1040	31 444 070	X	27 853 504	6 719 332	7 310 049	6 910 123	6 914 000
Нарахування на оплату праці	1050	6 601 954	X	5 890 135	1 412 596	1 543 817	1 461 040	1 472 682
Предмети, матеріали, обладнання та інвентар	1060	768 900	X	395 791	105 102	84 694	130 995	75 000
Медикаменти та перев'язувальні матеріали	1070	11 725 257	X	6 649 989	1 968 997	1 849 386	1 331 606	1 500 000
Продукти харчування	1080	595 938	X	997 292	223 337	272 886	271 069	230 000
Оплата послуг (крім комунальних)	1090	5 122 231	X	7 040 289	891 043	1 207 874	1 720 449	3 220 923
Видатки на відрядження	1100	0	X	0	0	0	0	0
Оплата комунальних послуг та енергоносіїв	1110	2 120 306	X	2 448 870	881 065	435 437	332 368	800 000
Окремі заходи по реалізації державних (регіональних) програм, не віднесені до заходів розвитку	1120	28 175	X	14 080	1 350	0	6 330	6 400
Соціальне забезпечення	1130	3 276 919	X	3 367 320	656 197	687 606	891 720	1 131 797
Інші поточні видатки	1140	15 504	X	72 843	16 108	14 322	27 413	15 000
Усього доходів	1160	65 858 030	0	58 043 734	14 208 429	13 132 423	13 622 962	17 079 920
Усього видатків	1170	64 893 163	0	58 624 240	13 808 530	14 254 785	13 825 100	16 735 825
III. Інвестиційна діяльність								
Доходи від інвестиційної діяльності, у т.ч.:	2010	6 760	0	0	0	0	0	0
доходи з місцевого бюджету цільового фінансування по капітальних видатках	2011	0	X	0	0	0	0	0
дохід з інших джерел по капітальних видатках	2012	6 760	X	0	0	0	0	0
Видатки від інвестиційної діяльності, у т.ч.:	3010	2 493 871	0	3 451 648	645 880	693 758	741 987	1 370 023
капітальне будівництво	3011	0	X	0	0	0	0	0
основних засобів	3012	1 852 031	X	2 293 078	578 002	569 339	575 737	570 000
інші необоротні матеріальні активи	3013	387 297	X	187 923	67 878	89 599	12 446	18 000
нематеріальних активів	3014	0	X	0	0	0	0	0
модернізація, модифікація (добудова, дообладнання, реконструкція) основних засобів	3015	0	X	0	0	0	0	0
капітальний ремонт	3016	254 543	X	970 647	0	34 820	153 804	782 023

IV. Фінансова діяльність								
Доходи від фінансової діяльності за зобов'язаннями, у т.ч.:	4010	1 142 517	0	0	0	0	0	0
кредити	4011	0	X	0	0	0	0	0
позики	4012	0	X	0	0	0	0	0
депозити	4013	1 142 517	X	0	0	0	0	0
Інші надходження	4020	0	X	0	0	0	0	0
Витрати від фінансової діяльності та зобов'язання, у т.ч.:	4030	700 038	X	442 479	287 523	154 956	0	0
кредити	4031	0	X	0	0	0	0	0
позики	4032	0	X	0	0	0	0	0
депозити	4033	700 038	X	442 479	287 523	154 956	0	0
Інші витрати	4040	0	X	0	0	0	0	0
V. Фінансовий результат діяльності								
Фінансовий результат, у тому числі:	5010	964 867	0	-580 506	399 899	-1 122 362	-202 138	344 095
нерозподілені доходи	5011	964 867	0	-580 506	399 899	-1 122 362	-202 138	344 095
резервний фонд	5012	0	0	0	0	0	0	0
VI. Розрахунки з бюджетом								
Податки, збори та платежі до бюджету, у т.ч.:	6010	12 882 860	0	11 555 673	2 799 973	3 018 372	2 866 014	2 871 314
податок на додану вартість	6011	156 589	X	239 289	76 802	53 218	59 269	50 000
військовий збір	6012	471 663	X	417 827	100,972	109 490	103 655	103 710
плата за землю	6013	1 601	X	1 454	264	386	402	402
податок на дохід фізичних осіб	6014	5 651 053	X	5 006 968	1 209 339	1 311 461	1 241 648	1 244 520
єдиний внесок на загальнообов'язкове державне соціальне страхування	6015	6 601 954	X	5 890 135	1 412 596	1 543 817	1 461 040	1 472 682
інші (розшифрувати)	6016	0	X	0	0	0	0	0
VII. Додаткова інформація								
Штатна чисельність працівників	7010	159,5	X	140,00	153,50	139,50	135,25	131,50
			X		на 01.01	на 01.04	на 01.07	на 01.10
Вартість основних засобів	7011	73 522 200	X	72 255 960	73 522 200	73 312 901	72 850 128	72 255 960
Податкова заборгованість	7012	0	X	0	0	0	0	0
Заборгованість перед працівниками за заробітною платою	7013	0	X	0	0	0	0	0
Дебіторська заборгованість	7016	0	X	0	0	17 197	8 599	4 299
Кредиторська заборгованість	7020	0	X	0	0	0	0	0

Керівник підприємства

Заступник керівника



(Signature)
(підпис)

(Signature)
(підпис)

Мартишкін О.В.

(П.І.Б.)

Кушнір Н.І.

(П.І.Б.)

Додаток 1

до Порядку складання фінансового плану комунальним некомерційним підприємством та контролю за його виконанням

ПОГОДЖЕНО:

Заступник директора департаменту- начальник управління фінансово-економічного забезпечення- головний бухгалтер



Ольга ВОРОНЬКО

(Посада, П.І.Б. підпис)

ЗАТВЕРДЖУЮ:

Заступник директора департаменту-начальник управління організаційно-кадрової роботи, правового, інформаційного та технічного забезпечення департаменту охорони здоров'я населення Дніпровської міської ради



Олександра БОДНЯ

(Посада, П.І.Б. підпис)

Одиниця виміру	грн.
Середньооблікова кількість штатних працівників	124 чоловік
Місцезнаходження:	49080 м. Дніпро вул. Висоцького 2-а
Телефон	(056) 794-34-96

Проект		дата/місяць/рік
Затверджений		
Уточнений	X	30.09.2024
зробити позначку "X"		

ФІНАНСОВИЙ ПЛАН

Комунального некомерційного підприємства "Дніпровський центр первинної медико-санітарної допомоги №1" Дніпровської міської ради

(назва підприємства)

на 2024 рік

грн.

Показники	Код рядка	Факт минулого року	Прогноз на наступний рік	Плановий рік. Усього	У тому числі за кварталами планового року			
					I	II	III	IV
1	2	3	4	5	6	7	8	9
I. Формування фінансових результатів								
Доходи								
Надходження (дохід) від реалізації продукції (товарів, робіт, послуг), у т.ч.:	1010	41 234 812.74		40 909 491.60	9 940 269.16	10 623 196.13	10 119 026.31	10 227 000.00
доходи надавача за програмою медичних гарантій від НСЗУ	1011	41 234 812.74		40 909 491.60	9 940 269.16	10 623 196.13	10 119 026.31	10 227 000.00
медична субвенція та інші субвенції	1012	0.00		0.00				
Надходження (дохід) за рахунок коштів бюджету міста	1020	14 818 111.67		19 804 653.10	3 877 409.94	5 672 375.61	5 357 867.55	4 897 000.00
Дохід з місцевого бюджету	1021	14 818 111.67		19 804 653.10	3 877 409.94	5 672 375.61	5 357 867.55	4 897 000.00
Інші надходження (доходи), у т.ч.:	1030	4 354 885.06		2 621 505.26	989 058.47	601 005.86	850 600.93	180 840.00
кошти, що отримуються підприємством на окремі доручення (кошти від депутатів міської, обласної, державної ради)	1031	0.00		0.00				

плата за послуги, що надаються згідно з основною діяльністю (платні послуги)	1032	0.00		0.00				
благодійні внески, гранти та дарунки	1033	2 077 036.25		875 769.25	453 602.68	247 549.17	174 617.40	
надходження (доходи) від реалізації майна	1034	0.00		0.00				
надходження (дохід) майбутніх періодів (від оренди майна та інше)	1035	60 887.88		67 227.20	20 418.82	11 652.54	16 315.84	18 840.00
надходження коштів як компенсація орендарем комунальних послуг	1036	304 156.19		315 291.86	62 910.55	40 241.59	50 139.72	162 000.00
надходження (дохід) від централізованого постачання	1037	1 897 236.17		1 363 216.95	452 126.42	301 562.56	609 527.97	
Інші надходження (дохід) (розписати)	1038	15 568.57		0.00				
Інші надходження (дохід) (розписати)	1039	0		0.00				
II. Видатки								
Оплата праці	1040	30 244 526.57		31 040 518.00	7 445 324.65	7 857 339.27	7 734 501.21	8 003 352.87
Нарахування на оплату праці	1050	6 331 523.61		6 694 414.23	1 558 316.29	1 673 770.04	1 633 520.96	1 828 806.94
Предмети, матеріали, обладнання та інвентар	1060	326 145.17		176 834.35	42 834.35	44 000.00	46 000.00	44 000.00
Медикаменти та перев'язувальні матеріали	1070	7 217 178.05		5 548 676.46	1 806 387.74	1 613 232.08	1 684 056.64	445 000.00
Продукти харчування	1080	727 490.34		752 940.54	234 268.08	190 239.50	190 132.96	138 300.00
Оплата послуг (крім комунальних)	1090	7 826 522.85		10 248 687.78	1 245 914.70	3 226 965.96	3 009 128.12	2 766 679.00
Видатки на відрядження	1100	0.00		0.00				
Оплата комунальних послуг та енергоносіїв	1110	1 956 172.80		1 998 249.12	803 541.46	402 392.55	182 315.11	610 000.00
Окремі заходи по реалізації державних (регіональних) програм, не віднесені до заходів розвитку	1120	26 960.00		9 200.00	5 100.00	0.00	0.00	4 100.00
Соціальне забезпечення	1130	5 064 718.89		5 753 842.00	920 040.59	1 324 325.04	1 259 127.33	2 250 349.04
Інші поточні видатки	1140	850 683.54		10 390.00	1 690.00	2 700.00	3 000.00	3 000.00
Усього доходів	1160	62 103 542.08		64 911 804.21	15 188 826.97	17 299 788.06	16 728 349.18	15 694 840.00
Усього видатків	1170	61 929 299.90		63 729 421.06	14 468 134.13	16 820 070.27	16 212 259.81	16 228 956.85
III. Інвестиційна діяльність								
Доходи від інвестиційної діяльності, у т.ч.:	2010	888 102.23		1 072 068.15	247 889.35	267 837.62	286 341.18	270 000.00
доходи з місцевого бюджету цільового фінансування по капітальних видатках	2011	506 760.17		740 672.26	192 940.52	168 535.34	194 196.40	185 000.00
дохід з інших джерел по капітальних видатках	2012	381 342.06		331 395.89	54 948.83	99 302.28	92 144.78	85 000.00
Видатки від інвестиційної діяльності, у т.ч.:	3010	1 357 378.08		1 495 668.58	404 716.27	485 105.83	470 477.48	135 369.00
капітальне будівництво	3011	0.00		0.00				
основних засобів	3012	1 199 820.65		1 296 052.92	346 257.65	398 434.49	435 360.78	116 000.00
інші необоротні матеріальні активи	3013	147 701.71		190 339.58	56 155.39	84 394.65	32 789.54	17 000.00
нематеріальних активів	3014	9 855.72		9 276.08	2 303.23	2 276.69	2 327.16	2 369.00
модернізація, модифікація (добудова, дообладнання, реконструкція) основних засобів	3015	0.00		0.00				
капітальний ремонт	3016	0.00		0.00				
IV. Фінансова діяльність								
Доходи від фінансової діяльності за зобов'язаннями, у т.ч.:	4010	807 630.37		504 086.10	134 200.05	135 372.84	114 513.21	120 000.00
кредити	4011	0.00		0.00				

позики	4012	0.00		0.00				
депозити	4013	807 630.37		504 086.10	134 200.05	135 372.84	114 513.21	120 000.00
Інші надходження	4020	0.00		0.00				
Витрати від фінансової діяльності та зобов'язання, у т.ч.:	4030	0.00		0.00	0.00	0.00	0.00	0.00
кредити	4031	0.00		0.00				
позики	4032	0.00		0.00				
депозити	4033	0.00		0.00				
Інші витрати	4040	0.00		0.00				
V. Фінансовий результат діяльності								
Фінансовий результат, у тому числі:	5010	174 242.17		1 182 383.15	720 692.84	479 717.79	516 089.37	-534 116.85
нерозподілені доходи	5011	174 242.17		1 182 383.15	720 692.84	479 717.79	516 089.37	-534 116.85
резервний фонд	5012	0.00		0.00				
VI. Розрахунки з бюджетом								
Податки, збори та платежі до бюджету, у т.ч.:	6010	12 232 848.41		12 886 094.97	3 090 879.73	3 261 865.80	3 210 888.00	3 322 461.44
податок на додану вартість	6011	12 232 848.41		0.00				
військовий збір	6012	12 232 848.41		465 607.77	111 679.87	117 860.09	116 017.52	120 050.29
плата за землю	6013	12 232 848.41		4 280.00	1 070.00	1 070.00	1 070.00	1 070.00
податок на дохід фізичних осіб	6014	12 232 848.41		5 587 293.24	1 340 158.44	1 414 321.07	1 392 210.22	1 440 603.52
єдиний внесок на загальнообов'язкове державне соціальне страхування	6015	12 232 848.41		6 828 913.96	1 637 971.42	1 728 614.64	1 701 590.27	1 760 737.63
інші (розшифрувати)	6016	12 232 848.41		0.00				
VII. Додаткова інформація								
Штатна чисельність працівників	7010	126		126	126	126	122	123
		на 01.01			на 01.01	на 01.04	на 01.07	на 01.10
Вартість основних засобів	7011	32 821 794			32 904 000.000	33 846 900.000	35 662 034.110	35 897 700.000
Податкова заборгованість	7012							
Заборгованість перед працівниками за заробітною платою	7013	0.000						
Дебіторська заборгованість	7016	13 056.190			98 287.460			50 600.000
Кредиторська заборгованість	7020	15 372.340			75 737.380			17 902.470

Керівник підприємства

Заступник керівника



(Handwritten signature)

 (підпис)

Світлана ТИХОНЕНКО

(П.І.Б.)

Ірина ЛЮБАРЦЕВА

(П.І.Б.)

ПОГОДЖЕНО:

Заступник директора - начальник управління фінансово-економічного забезпечення - головний бухгалтер

Ольга ВОРОНЬКО

(Посада, П.І.Б. підпис)

Додаток 1

до Порядку складання фінансового плану комунальним некомерційним підприємством та контролю за його виконанням

ЗАТВЕРДЖУЮ:

Заступник директора-начальник управління організаційно-кадрової роботи, правового, інформаційного та технічного забезпечення

Олександра БОДНЯ

(Посада, П.І.Б. підпис)

Одиниця виміру	грн.
Середньооблікова кількість штатних працівників	41
Місцезнаходження м. Дніпро вул. Футбольна 12	
Телефон	793-44-60

Проект		
Затверджений		
Уточнений	x	30.09.2024
зробити позначку "X"		

ФІНАНСОВИЙ ПЛАН
комунального некомерційного підприємства

"Дніпровський центр первинної медико-санітарної допомоги № 12" Дніпровської міської ради
на 2024 рік

грн.

Показники	Код рядка	Факт минулого року	Прогноз на наступний рік	Плановий рік, усього	У тому числі за кварталами планового року			
					I	II	III	IV
1	2	3	4	5	6	7	8	9
I. Формування фінансових результатів								
Доходи								
Надходження (дохід) від реалізації продукції (товарів, робіт, послуг), у т.ч.:	1010	11 316 017,41	0,00	11 042 920,03	2 699 517,34	2 593 184,64	2 797 118,30	2 953 099,75
доходи надавача за програмою медичних гарантій від НСЗУ	1011	11 316 017,41	X	11 042 920,03	2 699 517,34	2 593 184,64	2 797 118,30	2 953 099,75
інші субвенції	1012	0,00	X	0,00	0,00	0,00	0,00	0,00
Надходження (дохід) за рахунок коштів бюджету міста	1020	5 439 089,21	X	7 105 153,35	1 003 645,90	1 595 843,27	1 498 772,18	3 006 892,00
Дохід з місцевого бюджету	1021	5 439 089,21	X	7 105 153,35	1 003 645,90	1 595 843,27	1 498 772,18	3 006 892,00
Інші надходження (доходи), у т.ч.:	1030	2 178 232,99	0,00	2 004 802,72	740 866,07	606 675,94	470 260,71	187 000,00
кошти, що отримуються підприємством на окремі доручення (кошти від депутатів міської, обласної, державної ради)	1031	0,00	X	0,00	0,00	0,00	0,00	0,00
плата за послуги, що надаються згідно з основною діяльністю (платні послуги)	1032	0,00	X	0,00	0,00	0,00	0,00	0,00
благодійні внески, гранти та дарунки	1033	0,00	X	0,00	0,00	0,00	0,00	0,00
надходження (доходи) від реалізації майна	1034	0,00	X	0,00	0,00	0,00	0,00	0,00
надходження (дохід) майбутніх періодів (від оренди майна та інше)	1035	122 088,28	X	211 956,16	46 916,93	50 979,25	77 059,98	37 000,00
надходження коштів як компенсація орендарем комунальних послуг	1036	358 012,29	X	370 436,02	101 990,84	71 348,84	47 096,34	150 000,00
надходження (дохід) від централізованого постачання	1037	1 698 132,42	X	1 422 410,54	591 958,30	484 347,85	346 104,39	0,00
Інші надходження (дохід) (розписати)	1038	0,00	X	0,00	0,00	0,00	0,00	0,00
Інші надходження (дохід) (розписати)	1039	0,00	X	0,00	0,00	0,00	0,00	0,00
II. Вилатки								

Оплата праці	1040	9 192 027,85	X	8 908 715,70	2 073 300,56	2 297 512,28	2 299 105,94	2 238 796,92
Нарахування на оплату праці	1050	1 925 726,09	X	1 847 362,51	431 251,16	484 674,75	486 990,96	444 445,64
Предмети, матеріали, обладнання та інвентар	1060	0,00	X	0,00	0,00	0,00	0,00	0,00
Медикаменти та перев'язувальні матеріали	1070	0,00	X	0,00	0,00	0,00	0,00	0,00
Продукти харчування	1080	0,00	X	0,00	0,00	0,00	0,00	0,00
Оплата послуг (крім комунальних)	1090	2 024 272,29	X	3 074 224,02	563 680,30	934 150,45	979 068,27	597 325,00
Видатки на відрядження	1100	0,00	X	0,00	0,00	0,00	0,00	0,00
Оплата комунальних послуг та енергоносіїв	1110	1 648 617,20	X	2 954 818,78	706 443,41	298 721,89	120 563,48	1 829 090,00
Окремі заходи по реалізації державних (регіональних) програм, не віднесені до заходів розвитку	1120	32 263,33	X	13 330,00	6 980,00	0,00	6 350,00	0,00
Соціальне забезпечення	1130	1 154 429,47	X	1 367 943,93	92 739,21	432 701,26	375 822,46	466 681,00
Інші поточні видатки	1140	12 784,62	X	29 002,38	26 065,52	0,00	686,86	2 250,00
Усього доходів	1160	26 016 476,37	0,00	27 382 874,76	6 269 929,60	6 616 931,72	6 574 021,69	7 921 991,75
Усього видатків	1170	26 426 875,06	0,00	27 430 302,31	6 336 306,63	6 920 602,56	6 735 554,56	7 437 838,56
III. Інвестиційна діяльність								
Доходи від інвестиційної діяльності, у т.ч.:	2010	6 963 397,56	0,00	7 172 031,96	1 804 304,31	1 795 695,90	1 797 031,69	1 775 000,00
доходи з місцевого бюджету цільового фінансування по капітальних видатках	2011	2 071 460,80	X	1 778 141,75	225 372,23	513 884,76	513 884,76	525 000,00
дохід з інших джерел по капітальних видатках	2012	4 891 936,76	X	5 393 890,15	1 578 932,08	1 281 811,14	1 283 146,93	1 250 000,00
Видатки від інвестиційної діяльності, у т.ч.:	3010	10 436 754,21	0,00	3 837 873,09	631 542,16	677 146,03	669 934,90	1 859 250,00
капітальне будівництво	3011	0,00	X	0,00	0,00	0,00	0,00	0,00
основних засобів	3012	0,00	X	0,00	0,00	0,00	0,00	0,00
інші необоротні матеріальні активи	3013	0,00	X	0,00	0,00	0,00	0,00	0,00
нематеріальних активів	3014	10 436 754,21	X	3 837 873,09	631 542,16	677 146,03	669 934,90	1 859 250,00
модернізація, модифікація (добудова, дообладнання, реконструкція) основних засобів	3015	0,00	X	0,00	0,00	0,00	0,00	0,00
капітальний ремонт	3016	0,00	X	0,00	0,00	0,00	0,00	0,00
IV. Фінансова діяльність								
Доходи від фінансової діяльності за зобов'язаннями, у т.ч.:	4010	119 739,20	0,00	57 966,76	21 595,98	25 531,97	10 838,81	0,00
кредити	4011	0,00	X	0,00	0,00	0,00	0,00	0,00
позики	4012	0,00	X	0,00	0,00	0,00	0,00	0,00
депозити	4013	119 739,20	X	57 966,76	21 595,98	25 531,97	10 838,81	0,00
Інші надходження	4020	0,00	X	0,00	0,00	0,00	0,00	0,00
Витрати від фінансової діяльності та зобов'язання, у т.ч.:	4030	0,00	0,00	0,00	0,00	0,00	0,00	0,00
кредити	4031	0,00	X	0,00	0,00	0,00	0,00	0,00
позики	4032	0,00	X	0,00	0,00	0,00	0,00	0,00
депозити	4033	0,00	X	0,00	0,00	0,00	0,00	0,00
Інші витрати	4040	0,00	X	0,00	0,00	0,00	0,00	0,00
V. Фінансовий результат діяльності								
Фінансовий результат, у тому числі:	5010	-410 398,69	0,00	-47 427,55	-66 377,03	-303 670,84	-161 532,87	484 153,19
нерозподілені доходи	5011	-410 398,69	0,00	-47 427,55	-66 377,03	-303 670,84	-161 532,87	484 153,19
резервний фонд	5012			0,00				
VI. Розрахунки з бюджетом								
Податки, збори та платежі до бюджету, у т.ч.:	6010	3 822 876,42	0,00	3 702 651,61	882 343,29	955 664,77	958 994,54	905 649,01
податок на додану вартість	6011	0,00	X	0,00	0,00	0,00	0,00	0,00

військовий збір	6012	137 880,42	X	133 630,74	31 099,51	34 462,68	34 486,59	33 581,95
плата за землю	6013	12 784,62	X	29 002,38	26 065,52	0,00	686,86	2 250,00
податок на дохід фізичних осіб	6014	1 654 565,01	X	1 603 568,83	373 194,10	413 552,21	413 839,07	402 983,45
єдиний внесок на загальнообов'язкове державне соціальне страхування	6015	1 925 726,09	X	1 847 362,51	431 251,16	484 674,75	486 990,96	444 445,64
інші (розшифрувати)	6016	91 920,28	X	89 087,16	20 733,01	22 975,12	22 991,06	22 387,97
VII. Додаткова інформація								
Штатна чисельність працівників	7010	49	X	49	49	49	53	53
			X		на 01.01	на 01.04	на 01.07	на 01.10
Вартість основних засобів	7011	52 653 325,31	X	48 422 068,97	50 894 875,41	49 095 651,06	47 462 749,42	46 235 000,00
Податкова заборгованість	7012	0,00	X	0,00	0,00	0,00	0,00	0,00
Заборгованість перед працівниками за заробітною платою	7013	0,00	X	0,00	0,00	0,00	0,00	0,00
Дебіторська заборгованість	7016	0,00	X	0,00	0,00	0,00	0,00	0,00
Кредиторська заборгованість	7020	0,00	X	0,00	0,00	0,00	0,00	0,00

Керівник підприємства

Головний бухгалтер



Юлія ВЕРЕЩАКА

(П.І.Б.)

Юлія КОШЕЛЬ

(П.І.Б.)