



**ДНІПРОВСЬКА МІСЬКА РАДА
VII СКЛИКАННЯ**

**ПРОТОКОЛ № 77
засідання постійної комісії міської ради
з питань бюджету та фінансів**

м. Дніпро
Відеоконференція Zoom

«05» травня 2023
Початок засідання 13.00

ПРИСУТНІ:

1. Северин МАРИНЧУК – голова комісії.
2. Олена ІОНЕСЯН – заступник голови комісії.
3. Артем ПАВЛОВ – секретар комісії.
4. Єсенія ТАРАСОВА.

ВІДСУТНІ:

1. Ярослав ГИВЕЛЬ.
2. Олексій БЕЗУГЛИЙ.
3. Сергій НІКІТІН.

ПОРЯДОК ДЕННИЙ:

1. Про надання фінансової підтримки комунальним підприємствам міської ради.
2. Про виділення коштів з цільового фонду міської ради.
3. Про розгляд питань щодо внесків на розвиток соціальної та інженерно-транспортної інфраструктури міста.
4. Розгляд листа департаменту економіки, фінансів та міського бюджету про підготовку проекту рішення щодо зменшення величини пайової участі ТОВ “БМТ ДНПРО” на розвиток соціальної та інженерно-транспортної інфраструктури міста.
5. Розгляд листа департаменту економіки, фінансів та міського бюджету про звіт про виконання бюджету за I квартал 2023 року.

1. СЛУХАЛИ:

Про надання фінансової підтримки комунальним підприємствам міської ради.

ГОЛОСУВАЛИ:

«за» – 4

«проти» – 0

«утримались» – 0

Рішення ухвалено

ВИРІШИЛИ:

1. Надати фінансову підтримку КП «Дніпровський електротранспорт» Дніпровської міської ради в обсязі 10 000 000 грн – погодити.

2. СЛУХАЛИ:

Про виділення коштів з цільового фонду міської ради.

ГОЛОСУВАЛИ:

«за» – 4

«проти» – 0

«утримались» – 0

Рішення ухвалено

ВИРІШИЛИ:

1. Виділити кошти з цільового фонду міської ради департаменту з питань місцевого самоврядування, внутрішньої та інформаційної політики Дніпровської міської ради для проведення двох семінарів на тему "Емоційні стани в умовах війни та механізми їх регулювання" у рамках Програми розвитку місцевого самоврядування, соціальних заходів для людей похилого віку та висвітлення діяльності Дніпровської міської ради на 2021–2025 роки, затвердженої рішенням міської ради від 23.09.2020 № 20/61, зі змінами, на:

- інформаційні послуги для учасників соціального проекту “Університет третього віку” – у сумі 99 800,00 грн.

2. Виділити кошти з цільового фонду міської ради департаменту охорони здоров'я населення Дніпровської міської ради на:

- аварійний поточний ремонт покрівлі хоспісного відділення, центральної стерилізаційної та кімнати тимчасового зберігання тіл померлих у Філії № 2 Комунального некомерційного підприємства "Міська клінічна лікарня № 16" Дніпровської міської ради за адресою: вул. Електрична, буд. 15, м. Дніпро – у сумі 999 914,00 грн.

3. Виділити кошти з цільового фонду міської ради департаменту гуманітарної політики Дніпровської міської ради на:

- виконання заходів місцевих програм розвитку фізичної культури і спорту (фінансова підтримка закладів та організацій сфери фізичної культури і спорту) для Комунального позашкільного навчального закладу “Спеціалізована дитячо-юнацька спортивна школа олімпійського резерву № 1” Дніпровської міської ради – у сумі 529 000,00 грн.

3. СЛУХАЛИ:

Про розгляд питань щодо внесків на розвиток соціальної та інженерно-транспортної інфраструктури міста.

ГОЛОСУВАЛИ:

«за» – 4

«проти» – 0

«утримались» – 0

Рішення ухвалено

ВИРІШИЛИ:

Погодити суму остаточного розрахунку за діючими договорами про нарахування внеску на розвиток інженерно-транспортної та соціальної інфраструктури міста:

№№ п/п	Назва замовника, об'єкта	Сума внеску (грн.)
1.	<u>ТОВ «Уніком»</u> Нове будівництво магазину продовольчих та непродовольчих товарів по просп. Гагаріна, у районі буд. № 169	159 550,93
2.	<u>ТДВ «Дніпропетровський завод Медустаткування»</u> Фактичне розміщення будівель та споруд по вул. Мандриківській, 47	Об'єкт виробничого призначення в межах землекористування не залучається до пайової участі згідно Порядку (рішення міської ради від 29.07.2011 № 5/14 зі змінами та доповненнями)
3.	<u>Гр. Левченко С. Л.</u> Будівництво багатоквартирного житлового будинку у районі вул. Спартака, у районі вул. Мольєра, вул. Мольєра у районі буд. 75	860 994,10
4.	<u>ОК ЖБК «Єкатерининський»</u> Будівництво житлових апартаментів з паркінгами по вул. Івана Акінфієва (Фучика), 14 Б	5 584 969,05

4. СЛУХАЛИ:

Розгляд листа департаменту економіки, фінансів та міського бюджету про підготовку проекту рішення щодо зменшення величини пайової участі ТОВ «БУДІВЕЛЬНО-МОНТАЖНЕ ТОВАРИСТВО ДНІПРО» на розвиток соціальної та інженерно-транспортної інфраструктури міста (від 04.05.2023 № 10/13-85).

ГОЛОСУВАЛИ:

«за» – 4

«проти» – 0

«утримались» – 0

Рішення ухвалено

ВИРІШИЛИ:

Рекомендувати департаменту економіки, фінансів та міського бюджету підготувати відповідний проєкт рішення міської ради щодо зменшення величини пайової участі ТОВ «БУДІВЕЛЬНО-МОНТАЖНЕ ТОВАРИСТВО ДНІПРО» (будівництво багатоквартирного житлового будинку з вбудовано-прибудованими нежитловими приміщеннями та паркінгом по вул. Короленка, 22 та вул. Костомарівська, 1 А) на розвиток соціальної та інженерно-транспортної інфраструктури міста на суму, яка підлягає сплаті забудовником за договором, а саме: 7 944 604,20 грн.

5. СЛУХАЛИ:

Розгляд листа департаменту економіки, фінансів та міського бюджету про звіт про виконання бюджету за I квартал 2023 року (від 04.05.2023 № 2/136-48).

ВИРІШИЛИ:

Інформацію прийняти до відома.

Додатки: Лист присутності депутатів міської ради на засіданні постійної комісії міської ради з питань бюджету та фінансів на 1 арк. в 1 прим.;
лист департаменту економіки, фінансів та міського бюджету Дніпровської міської ради від 04.05.2023 № 10/13-85 на 27 арк. в 1 прим.;
лист департаменту економіки, фінансів та міського бюджету Дніпровської міської ради від 04.05.2023 № 10/13-48 на 48 арк. в 1 прим.

Голова комісії

 Северин МАРИНЧУК

Секретар комісії

 Артем ПАВЛОВ

Додаток
до протоколу засідання постійної
комісії міської ради з питань
бюджету і фінансів
05.05.2023 № 77

ЛИСТ ПРИСУТНОСТІ
депутатів на засіданні постійної комісії міської ради
з питань бюджету та фінансів

№ п/п	Прізвище, ім'я, по батькові члена комісії	Відмітка про присутність
1	Маринчук Северин Георгійович	Присутній дистанційно
2	Іонесян Олена Олександрівна	Присутня дистанційно
3	Павлов Артем Григорович	Присутній дистанційно
4	Безуглий Олексій Леонідович	Відсутній
5	Гивель Ярослав Орестович	Відсутній
6	Нікітін Сергій Михайлович	Відсутній
7	Тарасова Єсенія Олександрівна	Присутня дистанційно

Голова комісії



Северин МАРИНЧУК

Секретар комісії



Артем ПАВЛОВ



ДНІПРОВСЬКА МІСЬКА РАДА
ДЕПАРТАМЕНТ ЕКОНОМІКИ, ФІНАНСІВ ТА МІСЬКОГО БЮДЖЕТУ

просп. Дмитра Яворницького, 75, м. Дніпро, 49000, тел. (056) 745 13 12
www.dniprorada.gov.ua, e-mail: 02feddnepr@gmail.com

04.05.2023 № 10/13-85

На № _____ від _____

Голові
постійної комісії міської ради
з питань бюджету та фінансів
Северину МАРИНЧУКУ

Про підготовку проекту рішення

Між Дніпровською міською радою, в особі департаменту економіки, фінансів та міського бюджету Дніпровської міської ради (далі – Департамент), та Товариством з обмеженою відповідальністю «БУДІВЕЛЬНО-МОНТАЖНЕ ТОВАРИСТВО ДНІПРО» (далі - ТОВ «БМТ ДНІПРО») укладено договір про пайову участь на розвиток соціальної та інженерно-транспортної інфраструктури міста Дніпра від 23.07.2019 № 1142 та додаткова угода до нього від 24.10.2022 № 1 у зв'язку з зв'язку із новим будівництвом багатоквартирного житлового будинку з вбудовано-прибудованими нежитловими приміщеннями та паркінгом по вул. Короленка, 22 та вул. Костомарівській, 1 А, у сумі 7 944 604,20 грн.

Порядком залучення, розрахунку і використання коштів пайової участі (внесків) у розвитку інфраструктури міста Дніпра (затвердженого рішенням міської ради від 29.07.2011 року № 5/14), зі змінами від 18.12.2019 № 7/52, визначено: «Якщо умовами договору про пайову участь, укладеного до 01.01.2020, передбачено зменшення величини пайової участі замовнику (забудовнику) на кошторисну вартість збудованих ним інженерних мереж та/або об'єктів (необхідність будівництва яких передбачається умовами інженерного забезпечення об'єкта) поза межами його земельної ділянки та переданих у комунальну власність територіальної громади міста Дніпра, то зазначені умови договору діють до повного виконання».

Такі самі умови зазначені у пункті 5.4. вищезазначеного договору про пайову участь від 23.07.2019 № 1142.

ТОВ «БМТ ДНІПРО» листами від 03.08.2022 вх. № 11/1185 та від 27.12.2022 вх. № 11/2208 звернулось до Дніпровської міської ради з проханням, щодо зменшення величини пайової участі на розвиток соціальної та інженерно-транспортної інфраструктури міста Дніпра на вартість побудованих зовнішніх інженерних мереж.

Вх. № 287
03.05.2023

Листами від 13.01.2023 вх. № 15/5, від 27.01.2023 вх. № 15/16, від 20.04.2023 вх. № 15/74 КП «УРЕА» повідомило Департамент, що на виконання технічних умов виданих від 11.06.2019 № 106, ТОВ «БМТ ДНІПРО» побудовано мережу зливової каналізації по вищезазначеному об'єкту та рішенням Дніпровської міської ради від 22.02.2023 № 18/34 надано згоду на прийняття її в комунальну власність територіальної громади міста.

Балансова вартість вищезазначеної мережі складає 6 534 004,00 грн.

КП «Дніпроводоканал» листами від 29.07.2022 вх. № 15/180, від 20.04.2023 вх. № 2111/1514 повідомило Департамент, що на виконання технічних умов виданих від 13.06.2019 № 5505, ТОВ «БМТ ДНІПРО» побудовано мережі водопостачання та мережу водовідведення по вищезазначеному об'єкту та рішенням Дніпровської міської ради від 22.03.2023 № 20/35 надано згоду на прийняття їх в комунальну власність територіальної громади міста.

Експертна вартість мереж водопостачання, побудованих поза межами відведеної під будівництво об'єкту земельної ділянки складає 852 847,00 грн.

Експертна вартість мережі водовідведення, побудованої поза межами відведеної під будівництво об'єкту земельної ділянки складає 675 539,00 грн.

Загальна вартість мережі зливової каналізації, мереж водопостачання та мережі водовідведення, прийнятих в комунальну власність територіальної громади міста, що побудовано поза межами відведеної під будівництво об'єкту земельної ділянки складає 8 062 390,00 грн.

Кошти пайової участі, які підлягають сплаті забудовником за договором, складають 7 944 604,20 грн.

Для підготовки проекту рішення міської ради «Про зменшення величини пайової участі ТОВ «БМТ ДНІПРО» на розвиток соціальної та інженерно-транспортної інфраструктури міста Дніпра», прошу надати висновок комісії.

Додаток: 21 арк.

Начальник відділу пайової участі
та аналізу фінансових планів



 Вікторія ТАСЛИЦЬКА

**ТОВАРИСТВО З ОБМЕЖЕНОЮ
ВІДПОВІДАЛЬНІСТЮ
«БУДІВЕЛЬНО-МОНТАЖНЕ ТОВАРИСТВО
ДНІПРО»**

49000, м. Дніпро, вулиця Костомарівська, будинок, 1-А, код ЄДРПОУ 41042382,
р/р UA85 306500 00000 26003300002356, в АТ «АБ «РАДАБАНК», МФО 306500
.тел. 098-333-26-33

№ 48 від 27.12.2022 р.

Міському голові
Борису ФІЛАТОВУ

Між Товариством з обмеженою відповідальністю «Будівельно-монтажне товариство Дніпро» та міською радою укладено договір про пайову участь на розвиток соціальної та інженерно-транспортної інфраструктури м.Дніпра №1142 від 23.07.2019 по об'єкту: «Нове будівництво багатоквартирного житлового будинку з вбудовано-прибудованими нежитловими приміщеннями та паркінгом по вул.Короленка, 22 та вул.Костомарівській, 1А у м. Дніпро». Об'єкт здано в експлуатацію.

На підставі умов п.5.4 договору про пайову участь на розвиток соціальної та інженерно-транспортної інфраструктури м.Дніпра розмір пайової участі зменшується на суму кошторисної вартості інженерних мереж, які передаються у комунальну власність.



Згідно технічних умов КП «Управління по ремонту та експлуатації автошляхів» ДМР №106 від 11.06.2019р. ТОВ «БМТ ДНІПРО» збудувало зливі стоки водовідведення. КП «УРЕА» прийняло їх технічну готовність, зараз ведеться передача їх у комунальну власність. Довідка та акт технічної готовності додається.

Просимо вас доручити департаменту економіки, фінансів та міського бюджету провести зменшення величини пайової участі, яка підлягає сплаті за Договором пайової участі, на вартість побудованих зовнішніх мереж водовідведення які передаються у комунальну власність.

З повагою,

Директор ТОВ «БМТ ДНІПРО»

Білоус О.О.



**ТОВАРИСТВО З ОБМЕЖЕНОЮ ВІДПОВІДАЛЬНІСТЮ
«БУДІВЕЛЬНО-МОНТАЖНЕ ТОВАРИСТВО ДНІПРО»**
49000, м. Дніпро, вулиця Костомарівська, будинок 1-А, код ЄДРПОУ 41042382,
п/р UA85 306500 00000 26003300002356 в АТ «АБ «РАДАБАНК», МФО 306500
п/р UA48 307350 00000 26000000655501 в АТ «АКБ «КОНКОРД», МФО 307350,
тел. +380983332633

№ 25 від 08.08 2022р.


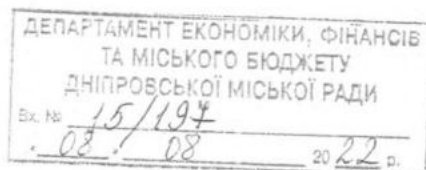
Міському голові
Філатову Б. А.

На підставі умов п. 5.4 договору про пайову участь на розвиток соціальної та інженерно-транспортної інфраструктури м. Дніпра №1142 від 23.07.2019 та враховуючи вартість побудованих зовнішніх мереж водовідведення та водопостачання багатоквартирного житлового будинку з вбудовано-прибудованими нежитловими приміщеннями та паркінгом по вул. Короленка, 22 та Костомарівській, 1-А за межами земельних ділянок, що відведені під будівництво, кадастрові номери 1210100000:06:066:0046, 1210100000:06:066:0047, просимо зменшити величину пайової участі, яка підлягає сплаті за договором на вартість побудованих зовнішніх мереж водовідведення та водопостачання.

Директор ТОВ «БМТ ДНІПРО»



Є.С. Ліфшиць



Handwritten signature

УКРАЇНА
КОМУНАЛЬНЕ ПІДПРИЄМСТВО
“УПРАВЛІННЯ ПО РЕМОНТУ ТА ЕКСПЛУАТАЦІЇ АВТОШЛЯХІВ”
ДНІПРОВСЬКОЇ МІСЬКОЇ РАДИ
просп. Праці, 3, м. Дніпро, 49040, тел./факс (056) 765 47 40, e-mail: urearemont@ukr.net
Код ЄДРПОУ 03341641

19.04.2023 № 1904/04-23 На № 10/15-63 від 29.03.2023р.

Начальнику відділу пайової участі та
аналізу фінансових планів
Департаменту економіки, фінансів та
міського бюджету Дніпровської міської ради
Вікторії ТАСЛИЦЬКІЙ

Стосовно прийняття на баланс мереж
зливової каналізації по вул. Короленка, 22
та вул. Костомарівській, 1А

КП «УРЕА» прийнята на баланс зовнішня мережа зливової каналізації по
об'єкту: «Будівництво багатоквартирного житлового будинку з вбудовано-
прибудованими нежитловими приміщеннями та паркінгом» по вул. Короленка,
22 та вул. Костомарівській, 1А у м. Дніпро» (Замовник: ТОВ «БМТ ДНІПРО») –
балансовою вартістю **6534004,00 грн. (шість мільйонів п'ятсот тридцять
чотири тисячі грн. 00. коп.)**, яка складається з:

- трубопровід ПЕ Ø315мм. - 105,0 п.м.
- трубопровід ПЕ Ø355мм. - 15 п.м.
- трубопровід ПЕ Ø400мм. - 225,0 п.м.

Мережа зливової каналізації прийнята на баланс згідно рішення виконкому
Дніпровської міської ради за № 18/34 від 22.02.2023р. листа Департаменту
благоустрою та інфраструктури Дніпровської міської ради від 18.01.2023р. № 3/3-
95.

Дана мережа, що прийнята на баланс, побудована згідно робочого проекту
№ 0104/18-2 (ТОВ «Архітектурне бюро «Алюр») і знаходиться **поза межами**
ділянки забудовника, що підтверджується графічними матеріалами договору
оренди землі від 09.04.2019р. кадастровий номер 1210100000:06:066:0047.

Додаток: копія технічних умов за №106 від 11.06.2019р. – 1арк.


копія акту приймання-передачі основних засобів – 3арк.

Начальник управління



Лариса САГІНОР

Вик. Січкач В.М.
0503428105



УКРАЇНА
ДНПРОПЕТРОВСЬКА МІСЬКА РАДА
КОМУНАЛЬНЕ ПІДПРИЄМСТВО «ГІДРОСПОРУДИ»
ДНПРОВСЬКОЇ МІСЬКОЇ РАДИ

49094, м. Дніпро, вул. Яружна, 13
ідентифікаційний код 23359086
тел. 785-74-94

14.06.2019р. № 106

на № _____ від _____ р.

Директору ТОВ «БУДІВЕЛЬНО-МОНТАЖНЕ
ТОВАРИСТВО ДНПРО»
Ліфшицю Є.С.

ТЕХНІЧНІ УМОВИ на водовідведення по об'єкту:

«Нове будівництво багатоквартирного житлового будинку
з вбудовано-прибудованими нежитловими приміщеннями та паркінгом по
вул.Короленка 22 та вул.Костомарівській, 1 А у м. Дніпро»

Ділянка на якій передбачається будівництво житлового комплексу за
умовами стоку відноситься до сильностічної території і знаходиться в межах
вул. Воскресенської, Костомарівської і вул. Короленка. Перепад в
абсолютних відмітках поверхні землі складає - 4м.

При проектуванні:

- відвід поверхневих вод з території об'єкту (1-ї та II-ї черги) будівництва передбачити шляхом вертикального планування, улаштування зливної каналізації з дощоприймальною мережою і будівництвом зливого колектору з подальшим загальним скиданням стоків в існуючу зливу мережу діаметром 400мм. по вул. Святослава Хороброго;
- скидання зливових і талих стоків з території будівництва здійснити через оглядовий колодязь і колодязь-відстійник, після забезпечення пропускної здатності існуючого колектору;
- зливі стоки з даху будівлі відвести системою внутрішніх водостоків в запроєктовану зливу каналізацію;
- видалення дренажних і помивочних вод із тех.приміщень здійснити шляхом улаштування дренажних приямків. Перед скиданням в зливу каналізацію передбачити очищення стоків від нафтопродуктів.

Проектну документацію узгодити в обов'язковому порядку з КП «Гідроспоруди».

Проектну документацію узгодити з КП «Гідроспоруди» .

Заступник директора КП «Гідроспоруди»

М.Ю.Ступак

Вик. Січкач В.М.
7857494

24.02.20.

Кураторство І.С. [підпис]

Копія вкріплена
Талова ліквідаційна комісія



М.Ю.Ступак



ДНІПРОВСЬКА МІСЬКА РАДА
VIII СКЛИКАННЯ
РІШЕННЯ

Р.А. О.Р. Р.А. В.

№ 18/89

Про надання згоди на прийняття в комунальну власність Дніпровської міської територіальної громади зовнішніх мереж зливової каналізації

Керуючись Законом України «Про місцеве самоврядування в Україні», відповідно до листа ТОВАРИСТВА З ОБМЕЖЕНОЮ ВІДПОВІДАЛЬНІСТЮ «БУДІВЕЛЬНО-МОНТАЖНЕ ТОВАРИСТВО ДНІПРО» від 16.01.2023 вх. № 11/85, для впорядкування балансової належності зовнішніх мереж зливової каналізації з метою їх подальшої експлуатації міська рада

В И Р І Ш И Л А:

1. Надати згоду на прийняття в комунальну власність Дніпровської міської територіальної громади зовнішніх мереж зливової каналізації до багатоквартирного житлового будинку з вбудовано-прибудованими нежитловими приміщеннями та паркінгом по вул. Короленка, 22-А, побудованих у 2022 році, що перебувають на балансі ТОВАРИСТВА З ОБМЕЖЕНОЮ ВІДПОВІДАЛЬНІСТЮ «БУДІВЕЛЬНО-МОНТАЖНЕ ТОВАРИСТВО ДНІПРО», згідно з переліком (додаток).

2. ТОВ «БМТ ДНІПРО»:

2.1. Списати з балансу мережі зливової каналізації (п. 1 цього рішення).

2.2. Передати мережі зливової каналізації (п. 1 цього рішення) на баланс Комунального підприємства «Управління по ремонту та експлуатації автошляхів» Дніпровської міської ради.

3. КП «УРЕА»:

3.1. Здійснити детальне обстеження мереж зливової каналізації (п. 1 цього рішення), визначити їх технічний стан.

3.2. Зарахувати на баланс мережі зливної каналізації (п. 1 цього рішення) як внесок у додатковий фонд підприємства та здійснити відповідні зміни в бухгалтерському обліку.

4. Контроль за виконанням цього рішення покласти на заступника міського голови з питань діяльності виконавчих органів, директора департаменту благоустрою та інфраструктури Дніпровської міської ради і голову постійної комісії міської ради з питань житлово-комунального та дорожнього господарства.

Міський голова



Борис ФІЛАТОВ

Додаток
до рішення міської ради
с.р.р.к. 2022 № 18/84

ПЕРЕЛІК

зовнішніх мереж зливової каналізації до багатоквартирного житлового будинку з вбудовано-прибудованими нежитловими приміщеннями та паркінгом по вул. Короленка, 22-А, побудованих у 2022 році, що перебувають на балансі ТОВАРИСТВА З ОБМЕЖЕНОЮ ВІДПОВІДАЛЬНІСТЮ «БУДІВЕЛЬНО-МОНТАЖНЕ ТОВАРИСТВО ДНІПРО» та приймаються в комунальну власність Дніпровської міської територіальної громади

№ п/п	Назва	Довжина, пог. м/од.	Матеріал, діаметр, мм	Експертна вартість, грн
1	Мережа зливової каналізації	105,00	ПЕ, 315	1 988 610,00
2	Мережа зливової каналізації	15,00	ПЕ, 355	284 087,00
3	Мережа зливової каналізації	225,00	ПЕ, 400	4 261 307,00
Всього				6 534 004,00

Міський голова



Борис ФІЛАТОВ

ТОВ «БМТ ДНІПРО»

(найменування юридичної особи)

Ідентифікаційний код за ЄДРПОУ 41042382

ЗПІСНО З
ОФІСІАЦІОМ

АВІЗО № 15 від 04 04 2023р

Комунальне підприємство

«Управління по ремонту та експлуатації автошляхів»

Дніпровської міської ради

Ідентифікаційний код за ЄДРПОУ 03341641

дебет	кредит	сума
Рах.кор.	Рах.кор.	
		6 534 004,00

Запис проведеної операції:	:Дебет	:Кредит
----------------------------	--------	---------

Згідно Рішення міської ради від 22.02.2023 №18/34 передається до Комунального підприємства «Управління по ремонту та експлуатації автошляхів» Дніпровської міської ради зовнішні мережі зливової каналізації до багатоквартирного житлового будинку з вбудовано-прибудованими нежитловими приміщеннями та паркінгом по вул. Короленка, 22-А, побудованих у 2022 році, що перебувають на балансі ТОВ «БМТ ДНІПРО», балансовою вартістю Шість мільйонів п'ятсот тридцять чотири тисячі чотири гривні 00 копійок (6 534 004 грн. 00 коп.)

	6 534 004,00
ВСЬОГО	6 534 004,00

ЗДАВ:

ДИРЕКТОР
ТОВ «БМТ ДНІПРО»



О.О. БІЛОУС

Прийняв:

Начальник КП «УРЕА»
Головний бухгалтер КП «УРЕА»

[Signature]
[Signature]

Л.Ш. САГІНОР

І.Ю. СТЕПАНЕНКО


Директор Білоус О.О.

ТОВ "БМТ ДНІПРО"
(найменування юридичної особи)

Ідентифікаційний код за ЄДРПОУ 41042382

Затверджую:

Начальник КП «УРЕА»

 Сагінор Л.Ш.

«6» квітня 2023

«ЗАТВЕРДЖУЮ»
Директор ТОВ «БМТ ДНІПРО»
Білоус О.О.



**АКТ
ПРИЙМАННЯ – ПЕРЕДАЧІ
(ВНУТРІШНЬОГО ПЕРЕМІЩЕННЯ)
ОСНОВНИХ ЗАСОБІВ**

Номер документа	Дата складання	Код особи, відповідальної за зберігання основних засобів	Код виду операції

Здавач	Одержувач	Дебет		Кредит		Первісна (балансова вартість) / Експертна оцінка, грн	шифр		код	Норми амортизаційних відрахувань	Термін служби		
		Розрахунок, субрахунок	Код аналітичного обліку	Розрахунок, субрахунок Шт...	Код аналітичного обліку		інвентарний	заводський			Рахунок та об'єкт аналітичного обліку	Норми амортизаційних відрахувань	На повне відновлення
1	2	3	4	5	6	7	8	9	10	11	12	13	14
ТОВ «БМТ ДНІПРО»	КП «УРЕА»					6 534 004,00							

На підставі рішення сесії Дніпровської міської ради від 22.02.2023 № 18/34 проведений огляд зовнішніх мереж зливової каналізації до багатоквартирного житлового будинку з вбудовано-прибудованими нежитловими приміщеннями та паркінгом по вул. Короленка, 22-А, побудованих у 2022 році, що приймаються (передаються) в експлуатацію від ТОВ «БМТ ДНІПРО»

 Білоус О.О.


ЗГІДНО З
РЕГІСТРАЦІЄЮ

Коротка характеристика об'єкта: Влаштовано систему зовнішньої мережі зливової каналізації (згідно Переліку) на об'єкті «зовнішній мережі зливової каналізації до багатоквартирного житлового будинку з вбудовано-прибудованими нежитловими приміщеннями та паркінгом по вул. Короленка, 22-А, побудованої у 2022 році»

Перелік зовнішніх мереж зливової каналізації до багатоквартирного житлового будинку з вбудовано-прибудованими нежитловими приміщеннями та паркінгом по вул. Короленка, 22-А побудованих у 2022 році

№ п/п	Найменування	Од. виміру	Кількість	Вартість од., грн	Експертна вартість без ПДВ, грн
1	Мережа зливової каналізації Трубопровід ПЕ, 315	пог. м	105,00	18 939,14	1 988 610,00
2	Мережа зливової каналізації Трубопровід ПЕ, 355	пог. м	15,00	18 939,13	284 087,00
3	Мережа зливової каналізації Трубопровід ПЕ, 400	пог. м	225,00	18 939,14	4 261 307,00
	Разом				6 534 004,00

Об'єкт технічним умовам відповідає / не відповідає.

Доробка непотрібна / потрібна

Висновок комісії придатно до експлуатації

Перелік технічної документації: Виконавча документація здана в КП «УРЕА» згідно листа вих. № 2001/01-23 від 20.01.2023 р.

Від КП «УРЕА»: Голова комісії:

Головний інженер КП «УРЕА»

Члени комісії:

Механік транспортної служби

Інженер 2-ї категорії

Директор



Білюс О.О.

[Handwritten signature]
[Handwritten signature]
[Handwritten signature]

Оберемок С.В.

Ключник В.В.

Бойко О.М.

Бухгалтер 1-ї категорії

Інженер з технічного нагляду 1-ї категорії

Від ТОВ «БМТ ДНІПРО»:

Директор ТОВ «БМТ ДНІПРО»

Об'єкт основних засобів:



Здав:

Директор ТОВ «БМТ ДНІПРО»

Прийняв:

Головний інженер КП «УРЕА»


Відмітка бухгалтерії про відкриття картки або переміщення об'єкта

 Таран О.О.
 Кулеш Г.О.

Згідно з
ОРИГІНАЛОМ

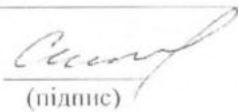
 Білоус О.О.

 Білоус О.О.

 Оберемок С.В.

Назва облікового регістру	За дебетом рахунку (субрахунку, коду аналітичного обліку)	За кредитом рахунку (субрахунку, коду аналітичного обліку)	Сума
	10	42	6 534 004,00

Особа, яка відобразила господарську операцію в бухгалтерському обліку


(підпис)

Білоус О.О.
(посада, ініціали та прізвище)

04 квітня 2023 р.

Директор  Білоус О.О.

КОМУНАЛЬНЕ ПІДПРИЄМСТВО
“УПРАВЛІННЯ ПО РЕМОНТУ ТА ЕКСПЛУАТАЦІЇ АВТОШЛЯХІВ”
ДНІПРОВСЬКОЇ МІСЬКОЇ РАДИ

просп. Праці, 3, м. Дніпро, 49040, тел./факс (056) 765 47 40, e-mail: urearemont@ukr.net
Код ЄДРПОУ 03341641

20.01.2023 № 2001/02-23 на № 10/15-2 від 02.01. 2023р.

Начальнику відділу пайової участі та
аналізу фінансових планів
Департаменту економіки, фінансів та
міського бюджету Дніпровської міської ради
Вікторії ТАСЛИЦЬКІЙ

Стосовно прийняття на баланс мереж
зливної каналізації


На Ваш лист від 02.01.2023р. за №10/15-2 додатково повідомляємо, що по об'єкту: «Будівництво багатоквартирного житлового комплексу з вбудовано-прибудованими нежитловими приміщеннями та паркінгом» по вул. Короленка, 22 та вул. Костомарівській, 1А», на даний час відбувається процес передачі на баланс зовнішніх мереж зливної каналізації. Згідно наданого нам «Звіту про проведення належної оцінки вартості мереж зливної каналізації» (виконавець: ФО Кириченко І.В.) по даному об'єкту, вартість позамайданчикових мереж зливної каналізації, що передаються на баланс КП «УРЕА» складає **6534004,00 (шість мільйонів п'ятсот тридцять чотири тисячі чотири грн. без ПДВ)**. Загальна вартість всіх мереж зливної каналізації складає 8071320,00 (вісім мільйонів сімдесят одна тисяча триста двадцять грн. без ПДВ). Дата оцінки 31.12.2022р.

В.о. начальника управління



Олександр ЦИРУЛЬНІКОВ

Вик. Січкач В.М.
0687435556



КОМУНАЛЬНЕ ПІДПРИЄМСТВО
“УПРАВЛІННЯ ПО РЕМОНТУ ТА ЕКСПЛУАТАЦІЇ АВТОШЛЯХІВ”
ДНІПРОВСЬКОЇ МІСЬКОЇ РАДИ

просп. Праці, 3, м. Дніпро, 49040, тел./факс (056) 765 47 40, e-mail: urearemont@ukr.net
Код ЄДРПОУ 03341641

10.01.2023р. № 1001/ср-23 на № 10/15-2 від 02.01.2023р.

Начальнику відділу пайової участі та
аналізу фінансових планів
Департаменту економіки, фінансів та
міського бюджету Дніпровської міської ради
Вікторії ТАСЛИЦЬКІЙ

Стосовно прийняття на баланс мереж
зливної каналізації

На Ваш лист від 02.01.2023р. за №10/15-2 відповідаємо, що по об'єкту: «Будівництво багатоквартирного житлового комплексу з вбудовано-прибудованими нежитловими приміщеннями та паркінгом» по вул. Короленка, 22 та вул. Костомарівській, 1А», КП «УРЕА» надана довідка (за №0510/-22 від 05.10.2022р.) ПП «АвтоБудЦентр» про виконання зливної мережі згідно технічних умов за №106 від 11.06.2019р. Виконання вказаної мережі було підтверджено натурною перевіркою і затверджено згідно виконавчого знімання, Актом технічної готовності від 10 жовтня 2022р. з обох сторін.

Рішення про передачу на баланс зовнішніх зливових мереж, побудованих поза межами ділянки даного будівництва, від замовника ТОВ «БМТ ДНПРО» нашому підприємству не надавалось, передача на баланс по сьогоднішній день не здійснювалась.

В.о. начальника управління



Олександр ЦИРУЛЬНІКОВ

Вик. Січкач В.М.
0687435556

13 сі 15/5 23



ДНІПРОВСЬКА МІСЬКА РАДА
ДЕПАРТАМЕНТ БЛАГОУСТРОЮ ТА ІНФРАСТРУКТУРИ
КОМУНАЛЬНЕ ПІДПРИЄМСТВО
«ДНІПРОВОДОКАНАЛ»

вул. Троїцька, 21а, м. Дніпро, 49101, тел./факс (056) 744-64-60, тел. 719-93-69 Е-mail: Vodokanal.dp@gmail.com
Код ЄДРПОУ 03341305

20.04.2023 № 2188/1514

на № _____ від _____

Начальнику відділу пайової участі
та аналізу фінансових планів
Департаменту економіки, фінансів
та міського бюджету ДМР
Вікторії ТАСЛІЦЬКІЙ

На Ваш лист вх. №2982 від 03.04.2023 щодо будівництва, кошторисної вартості та прийняття на баланс мереж водопостачання та водовідведення, побудованих до багатоквартирного житлового будинку з вбудовано-прибудованими нежитловими приміщеннями та паркінгом по вул. Короленко 22 та вул. Костомарівська, 1а, повідомляємо.

КП «Дніпроводоканал» видано технічні умови № 5505 від 13 червня 2019 року на водопостачання та водовідведення об'єкту: «Нове будівництво багатоквартирного житлового будинку з вбудовано-прибудованими нежитловими приміщеннями та паркінгом по вул. Короленко 22 та вул. Костомарівська, 1А, у м. Дніпро» (копія технічних умов Додаток 1 на 1 арк.).

19.04.2023 на виконання рішення Дніпровської міської ради від 22 березня 2023 № 20/35 «Про надання згоди на прийняття в комунальну власність Дніпровської міської територіальної громади зовнішніх мереж водопостачання та водовідведення до багатоквартирного житлового будинку з вбудовано-прибудованими нежитловими приміщеннями та паркінгом по вул. Короленко 22 та вул. Костомарівська, 1а», на баланс КП «Дніпроводоканал» зараховано (Додаток 2 на 2-х арк.).

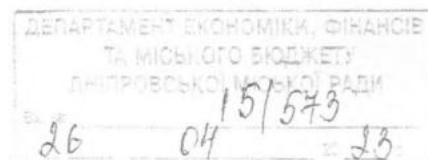
- мережа водопостачання ПЕ, д=110мм, довжиною – 41,10м, яка прокладена в захисному футлярі ПЕ, д=200мм довжиною – 41,10м;

- мережа водопостачання ПЕ, д=160мм, довжиною – 24,20м, яка прокладена в захисному футлярі ПЕ, д=315мм довжиною – 24,20м;

- мережа водовідведення ПЕ, д=160мм, довжиною – 161,10м, яка прокладена в захисному футлярі ПЕ, д=250мм довжиною – 161,10м;

Експертною оцінкою ФОП Кириченко І.В., сертифікат суб'єкта оціночної діяльності від 14.02.2022 № 97/22, станом на 03.02.2023 визначено мережі, які побудовано поза межами, відведеної під будівництво об'єкту земельної ділянки:

- мережа водопостачання ПЕ, д=110мм, довжиною – 11,50м, яка прокладена в захисному футлярі ПЕ, д=200мм довжиною – 11,50м;



- мережа водопостачання ПЕ, $d=160$ мм, довжиною – 20,00м, яка прокладена в захисному футлярі ПЕ, $d=315$ мм довжиною – 20,00м;

Експертна вартість мереж водопостачання, побудованих поза межами відведеної під будівництво об'єкту земельної ділянки – 852 847,00 грн.

- мережа водовідведення ПЕ, $d=160$ мм, довжиною – 34,20м, яка прокладена в захисному футлярі ПЕ, $d=250$ мм довжиною – 34,20м.

Експертна вартість мережі водовідведення, побудованої поза межами відведеної під будівництво об'єкту земельної ділянки складає – 675 539,00 грн.

Загальна експертна вартість мереж водопостачання та водовідведення прийнятих у комунальну власність територіальної громади міста, що побудовано поза межами відведеної під будівництво об'єкту земельної ділянки складає – 1 528 386,00 грн.

Замовником кошторисна документація в КП «Дніпроводоканал» не надавалась.

Головний інженер



Юрій РЕСКАЛЕНКО





Затверджено:
Заступник міського голови

« 26 » 06 2019

Дніпровська міська рада
Департамент благоустрою та інфраструктури
КОМУНАЛЬНЕ ПІДПРИЄМСТВО «ДНІПРОВОДОКАНАЛ»
вул. Троїцька, 21а, 49101, м. Дніпро тел./факс(056) 744-64-48, тел.744-64-60
E-mail: Vodokanal@dp.ukrtel.net ЄДРПОУ 03341305

Директору ТОВ «БУДІВЕЛЬНО-МОНТАЖНЕ ТОВАРИСТВО ДНІПРО»
Ліфшиць Є. С.
49021, м. Дніпро, вул. Костомарівська, 1А,
код ЄДРПОУ 41042382

ТЕХНІЧНІ УМОВИ № 5505

від 13 червня 2019

на водопостачання та водовідведення об'єкту:


«Нове будівництво багатоквартирного житлового будинку з вбудовано-прибудованими нежитловими приміщеннями та паркінгом по вул. Короленко, 22 та вул. Костомарівська, 1А у м. Дніпро»

ОСНОВНІ ВІДОМОСТІ

1. Замовник – ТОВ «БУДІВЕЛЬНО-МОНТАЖНЕ ТОВАРИСТВО ДНІПРО»
 2. Найменування об'єкта – багатоквартирний житловий будинок з вбудовано-прибудованими нежитловими приміщеннями та паркінгом
 3. Місцезнаходження об'єкта - вул. Короленко, 22 та вул. Костомарівська, 1А
 4. Вид будівництва - нове будівництво (12 пов.)
 5. Проектна організація – ТОВ «Архітектурне бюро «Алюр», м.Дніпро, вул. Сімферопольська, 2К/147, тел. 096-719-68-00
 6. Нормативні терміни проектування - 2019, будівництва – 2019-2021
- Введення об'єкту будівництва в експлуатацію – в одну чергу

УМОВИ ВОДОПОСТАЧАННЯ

1. Потреба у воді – 254,04 м³/добу (в т.ч. 5,01 м³/добу - на вбудовані приміщення комерційного призначення, 8,0 м³/добу – на полив території та зелених насаджень). Максимальні витрати – 6,73 л/с. Відпуск води здійснюється цілодобово з 0.00 до 24.00.
2. Вода, яка подається водогоном, відповідає вимогам ДСанПін 2.2.4-171-10 «Гігієнічні вимоги до води питної, призначеної для споживання людиною».
3. Водопостачання об'єкту передбачити від водопроводу д-300 мм по парній стороні вул. Святослава Хороброго.
4. Аналогічні технічні умови в частині водопостачання ТУ № 5473 від 10.08.2018 надані на об'єкт «Будівництво багатоквартирного житлового будинку з вбудовано-прибудованими нежитловими приміщеннями та паркінгом за адресою: вул. Костомарівська, 1А».
5. Тиск у водопроводі д-300 мм - 3,0 атм.
6. Водопровід - кільцевий.
7. Пожежогасіння об'єкта передбачити від зовнішніх мереж водопостачання відповідно до вимог діючих будівельних норм, державних стандартів і правил.
8. Матеріал трубопроводів - поліетилен по ДСТУ Б В. 2.7-151: 2008.
9. Глибина закладання - 1,6 ... 1,8 м.
10. На підключенні до водопроводу д-300мм передбачити влаштування колодязю із запірною арматурою та вузлом обліку питної води.



Начальник ТВ

Валентина БУТКО

11. При проектуванні двох вводів водопроводу передбачити влаштування засувки для розділу ремонтних ділянок водопроводу між вводами водопроводів.
12. Передбачити окремі вузли обліку води для вбудованих приміщень комерційного призначення та для поливу території (п. 3.17 «Правил користування системами централізованого комунального водопостачання та водовідведення в населених пунктах України» від 27.06.2008 № 190).
13. Особливі умови (будівництво резервуарів чистої води, підкачувальних пристроїв, установка діафрагм, регуляторів тиску тощо) - згідно вимог ДБН та інших нормативних документів.
14. Точка розподілу балансової належності мереж водопроводу – колодязь на підключенні до водопроводу д-300 мм по вул. Святослава Хороброго.

УМОВИ ВОДОВІДВЕДЕННЯ

1. Санітарно-технічні показники стічних вод:
 - а) середньодобове скидання господарсько - побутових стоків – 246,04 м³/добу;
 - б) максимальне скидання господарсько - побутових стоків – 8,33 л/с;
 - в) коефіцієнт нерівномірності – 1,53
2. Передбачити будівництво каналізаційного колектору д-355мм по вул. Воскресенська, замість існуючого колектору д-200мм, від колодязя в районі будинку № 39 по вул. Воскресенська до каналізаційного колектору д-355мм по вул. Воскресенська в районі будинку № 38Б. Переключити існуючі випуски та мережі каналізації на каналізаційний колектор, що проектується.
3. Водовідведення об'єкту передбачити до каналізаційного колектору д-355мм, що проектується по вул. Воскресенська згідно п. 2.
4. Аналогічні технічні умови в частині водовідведення ТУ № 5473 від 10.08.2018 надані на об'єкт «Будівництво багатоквартирного житлового будинку з вбудовано-прибудованими нежитловими приміщеннями та паркінгом за адресою: вул. Костомарівська, 1А».
5. Точка розподілу балансової належності мереж водовідведення – колодязь на підключенні до каналізаційного колектору д-355, що проектується по вул. Воскресенська згідно п.2.
6. Особливі умови - згідно вимог ДБН та інших нормативних документів.
7. Поверхневі, дренажні, умовно чисті, агресивні стоки і осади локальних очисних споруд у мережі міської господарсько-побутової каналізації не приймаються.

Мережі водопроводу та каналізації, побудовані до багатоквартирного житлового будинку, та побудований каналізаційний колектор д-355мм по вул. Воскресенська (п.2 Умов водовідведення) передати у комунальну власність територіальної громади міста.

Мережі водопроводу і каналізації запроектувати відповідно до вимог ДБН Б.2.2-12:2018 «Планування і забудова територій», ДБН В.2.5-74:2013 «Водопостачання. Зовнішні мережі та споруди», ДБН В.2.5-75:2013 «Каналізація. Зовнішні мережі та споруди».

Проектну документацію розробити на відкоригованій геодезичній зйомці М 1:500 та надати на узгодження до КП «Дніпроводоканал».

Після будівництва мереж водопроводу та каналізації, оформити виконавчу документацію на побудовані мережі та надати на затвердження до КП «Дніпроводоканал».

Невідповідність закінченого будівництвом об'єкта, в т.ч. зовнішніх мереж та інженерних споруд, проектній документації є підставою для відмови у затвердженні КП «Дніпроводоканал» виконавчої документації.

Після затвердження виконавчої документації в управлінні «Водозбут» оформити договір на надання послуг з водопостачання та водовідведення.

Технічні умови є чинними до завершення будівництва об'єкту.

Головний інженер

Ю.В. Рескаленко



Ідентифікаційний код ЄДРПОУ _____

Код УКУД _____

ЗАТВЕРДЖУЮ:

В.о. Директор КП «Дніпрводоканал»
Андрій ДОВГАНЬ
Сергей Прохоров
« 19 » 04 2023

**АКТ
ПРИЙМАННЯ – ПЕРЕДАЧІ
(ВНУТРІШНЬОГО ПЕРЕМІЩЕННЯ)**

Номер документа	Дата складання	Код особи, відповідальної за зберігання основних засобів	Код виду операції

ОСНОВНИХ ЗАСОБІВ

Здавач	Одержувач	Дебет		Кредит		Первісна (балансова вартість) Експертна оцінка, грн	Шифр інвентарний	Код	Норми амортизаційних відрахувань		Срок служби - лет	
		Розрахунок, субрахунок Шт..	Код аналітичного обліку	з а в а н а л і т и ч н о г о о б л і к у (для віднесення амортизаційних відрахувань)	Норми амортизаційних відрахувань				На повне відновлення	На капітальний ремонт		
2	3	4	5	6	7	8	9	10	11	12	13	14
ТОВ	КП				961 926,00							
«БМТ ДНІПРО»	«Дніпро-водоканал»											

На підставі рішення сесії Дніпровської міської ради «22» березня 2023р № 20/35

Проведений огляд: ввід водопроводу до багатоквартирного житлового будинку з вбудовано-прибудованими нежитловими приміщеннями та паркінгом по вул. Короленко 22 та вул. Костомарівська, 1а.

Що приймаються (передаються) в експлуатацію від ТОВ «БМТ ДНІПРО»

В момент прийому (передачі) об'єкт знаходиться: вул. Короленко 22 та вул. Костомарівська, 1а., Центральний район

Устаткування		Сума амортизації (знос) за даними переоцінки На _____ р або за документами придбання	Рік випуску (побудови)	Дата введення в експлуатацію (місяць, рік)	Номер паспорта
вид	код	17	18	19	20
			2023	02.2023	

Коротка характеристика об'єкта: Труби ПЕ, д=110мм довжиною – 41,10м, Труби ПЕ, д=200мм довжиною – 41,10м (футляр), труби ПЕ, д=160мм довжиною – 24,20м, Труби ПЕ, д=315мм довжиною – 24.20м (футляр), засувка сталь д=100мм -3 од ; колодязь з/бет. д=1,50м – 3 од., колодязь з/бет. д=1,00м – 3 од.

З ОРИГІНАЛОМ
КП «Дніпрводоканал»
Дніпровської міської ради

Матвійчук ТВ *Валентина БУК*

Об'єкт технічним умовам відповідає
Не відповідає

Вказати, що саме не відповідає

Доробка непотрібна
потрібна

Вказати, що саме потрібно

Підсумки іспитів об'єкта

Висновок комісії

Додаток. Перелік технічної документації: Звіт з експертної оцінки мереж, виконавча документація здано в архів КП «Дніпроводоканал».

Голова комісії: Директор ТОВ «БМТ ДНІПРО»



О. БІЛОУС

прізвище імя, по батькові

Члени комісії:

посада

підпис

прізвище імя, по батькові,

посада

підпис

прізвище імя, по батькові

Начальник УЕВМ

посада

підпис

Олександр СЕМЕНЮК

прізвище імя, по батькові

Об'єкт основних засобів:

Здав: Директор ТОВ «БМТ ДНІПРО»
посада

підпис

О. БІЛОУС

прізвище імя, по батькові

Прийняв: Начальник УЕВМ
посада

підпис


Олександр СЕМЕНЮК

прізвище, імя, по батькові

Відмітка бухгалтерії про відкриття картки
або переміщення об'єкта

«19» 04 2023

підпис



Ідентифікаційний код ЄДРПОУ _____

Код УКУД _____

ЗАТВЕРДЖУЮ:
В.О. Директор КП «Дніпрводоканал»
Андрій ДОВГАНЬ
«19» _____ 2023
Олександр Хрокопет

**АКТ
ПРИЙМАННЯ – ПЕРЕДАЧІ
(ВНУТРІШНЬОГО ПЕРЕМІЩЕННЯ)**

Номер документа	Дата складання	Код особи, відповідальної за зберігання основних засобів	Код виду операції

ОСНОВНИХ ЗАСОБІВ

Здавач	Одержувач	Дебет		Кредит		Первісна (балансова вартість) Експертна оцінка, грн	Шифр		Код		Норми амортизаційних відрахувань		Срок служби - лет
		Розрахунок, субрахунок	Код аналітичного обліку	Розрахунок, субрахунок Шт.	Код аналітичного обліку		інвентарний	заводський	Рахунок та об'єкта аналітичного обліку (для віднесення амортизаційних відрахувань)	Норми амортизаційних відрахувань	Наповненість	На капітальний ремонт	
		3	4	5	6	7	8	9	10	11	12	13	14
ОСББ	КП					997 832,00							
«БМТ ДНІПРО»	«Дніпрводоканал»												

На підставі рішення сесії Дніпровської міської ради «22» березня 2023р № 20/35

Проведений огляд: мережі водовідведення до багатоквартирного житлового будинку з вбудовано-прибудованими нежитловими приміщеннями та паркінгом по вул. Короленко 22 та вул. Костомарівська, 1а.

Що приймаються (передаються) в експлуатацію від ТОВ «БМТ ДНІПРО»

В момент прийому (передачі) об'єкт знаходиться: вул. Короленко 22 та вул. Костомарівська, 1а., Центральний район

Устаткування		Сума амортизації (знос) за даними переоцінки На _____ р або за документами придбання	Рік випуску (побудови)	Дата введення в експлуатацію (місяць, рік)	Номер паспорта
вид	код	17	18	19	20
			2023	02.2023	

Коротка характеристика об'єкта: Труби ПЕ, д=160мм довжиною – 161,10м, Труби ПЕ, д=250мм довжиною –161,10 м (футляр), колодязь з/бет. д=1,00м – 11 од.

З ОРИГІНАЛОМ
КП «Дніпрводоканал»
Дніпровської міської ради

Математика Т.В.

Валерія БУТКО

Об'єкт технічним умовам відповідає
Не відповідає

Вказати, що саме не відповідає

Доробка непотрібна
потрібна

Вказати, що саме потрібно

Підсумки іспитів об'єкта

Висновок комісії

Додаток. Перелік технічної документації: Звіт з експертної оцінки мереж, виконавча документація здано в архів КП «Дніпроводоканал».

Голова комісії: Директор ТОВ «БМТ ДНІПРО»



О. БІЛОУС
прізвище імя, по батькові

Члени комісії:

посада

підпис

прізвище імя, по батькові,

посада

підпис

прізвище імя, по батькові

Начальник УЕКС
посада

підпис

Ігор ЛЯНКЕВИЧ
прізвище імя, по батькові

Об'єкт основних засобів:

Здав: Директор ТОВ «БМТ ДНІПРО»
посада



О. БІЛОУС
прізвище імя, по батькові

Прийняв: Заст. начальника УЕКС
посада

підпис

Ігор ЛЯНКЕВИЧ
прізвище, імя, по батькові

Відмітка бухгалтерії про відкриття картки
або переміщення об'єкта

19 04 2023

підпис





ДНІПРОВСЬКА МІСЬКА РАДА
VIII СКЛИКАННЯ
РІШЕННЯ

27.02.2023

№ 20/25

Про надання згоди на прийняття в комунальну власність Дніпровської міської територіальної громади зовнішніх мереж водопостачання та водовідведення

Керуючись Законом України «Про місцеве самоврядування в Україні», відповідно до листа ТОВАРИСТВА З ОБМЕЖЕНОЮ ВІДПОВІДАЛЬНІСТЮ «БУДІВЕЛЬНО-МОНТАЖНЕ ТОВАРИСТВО ДНІПРО» від 01.02.2023 вх. № 11/167, для впорядкування балансової належності мереж водопостачання та водовідведення з метою їх подальшої експлуатації міська рада

В И Р І Ш И Л А:

1. Надати згоду на прийняття в комунальну власність Дніпровської міської територіальної громади зовнішніх мереж водопостачання та водовідведення до багатоквартирного житлового будинку з вбудовано-прибудованими нежитловими приміщеннями та паркінгом по вул. Короленка, 22-А, побудованих у 2022 році, що перебувають на балансі ТОВАРИСТВА З ОБМЕЖЕНОЮ ВІДПОВІДАЛЬНІСТЮ «БУДІВЕЛЬНО-МОНТАЖНЕ ТОВАРИСТВО ДНІПРО», згідно з переліком (додаток).

2. ТОВ «БМТ ДНІПРО»:

2.1. Списати з балансу мережі водопостачання та водовідведення (п. 1 цього рішення).

2.2. Передати мережі водопостачання та водовідведення (п. 1 цього рішення) на баланс Комунального підприємства «Дніпроводоканал» Дніпровської міської ради.

2.3. Відшкодувати КП «Дніпроводоканал» експлуатаційні витрати в сумі 19 667,95 грн.

3. КП «Дніпроводоканал»:

3.1. Здійснити детальне обстеження мереж водопостачання та водовідведення (п. 1 цього рішення), визначити їх технічний стан.

3.2. Зарахувати на баланс мережі водопостачання та водовідведення (п. 1 цього рішення) як внесок у статутний фонд підприємства та здійснити відповідні зміни в бухгалтерському обліку.

4. Контроль за виконанням цього рішення покласти на заступника міського голови з питань діяльності виконавчих органів, директора департаменту благоустрою та інфраструктури Дніпровської міської ради і голову постійної комісії міської ради з питань житлово-комунального та дорожнього господарства.

Міський голова



Борис ФІЛАТОВ

М. С. Кіського голова

О. О. Савченко

Додаток
до рішення міської ради
22.03.2023 № 10/23

ПЕРЕЛІК

зовнішніх мереж водопостачання та водовідведення до багатоквартирного житлового будинку з вбудовано-прибудованими нежитловими приміщеннями та паркінгом по вул. Короленка, 22-А, побудованих у 2022 році, що перебувають на балансі ТОВАРИСТВА З ОБМЕЖЕНОЮ ВІДПОВІДАЛЬНІСТЮ «БУДІВЕЛЬНО-МОНТАЖНЕ ТОВАРИСТВО ДНІПРО» та приймаються в комунальну власність Дніпровської міської територіальної громади

№ п/п	Назва	Довжина, пог. м	Матеріал, діаметр, мм	Експертна вартість, грн
1	Мережа водопостачання	41,10	ПЕ, 110	406 882,00
2	Мережа водопостачання (футляр)	41,10	ПЕ, 200	
3	Мережа водопостачання	24,20	ПЕ, 160	555 044,00
4	Мережа водопостачання (футляр)	24,20	ПЕ, 315	
5	Мережа водовідведення	161,10	ПЕ, 160	997 832,00
6	Мережа водовідведення (футляр)	161,10	ПЕ, 250	

Міський голова

Борис ФІЛАТОВ

З. о. міського голови

© О. Санжара



ДНІПРОВСЬКА МІСЬКА РАДА
ДЕПАРТАМЕНТ БЛАГОУСТРОЮ ТА ІНФРАСТРУКТУРИ
КОМУНАЛЬНЕ ПІДПРИЄМСТВО
«ДНІПРОВОДОКАНАЛ»

вул. Троїцька, 21а, м. Дніпро, 49001, тел. (056) 719-93-76, тел. (056) 719-93-69 E-mail: vodokanal.dp@gmail.com
Код ЄДРПОУ 03341305

26.07.2022 № 4019/14-15

на № 10/15-81 від 05.07.22

Начальнику відділу пайової участі
та аналізу фінансових планів
Департаменту економіки, фінансів
та міського бюджету
Вікторії ТАСЛИЦЬКІЙ

На Ваш запит від 05.07.2022 № 10/15-81 щодо будівництва, кошторисної вартості та прийняття на баланс мереж водопостачання та водовідведення, побудованих ТОВ «БМТ ДНІПРО» до житлового комплексу по об'єкту «Будівництво багатоквартирного житлового будинку з вбудовано-прибудованими нежитловими приміщеннями та паркінгом» за адресою: вул. Короленко, 22 та вул. Костомарівській, 1А (2-га черга будівництва), повідомляємо.

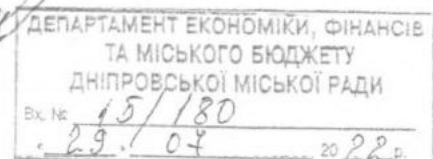
На даний час заявником не пред'явлено технічну готовність побудованих мереж водопостачання та водовідведення по вказаному об'єкту будівництва.

Після прийняття технічної готовності мереж, надання заявником експертного звіту з визначення ринкової вартості мереж, фахівцями КП «Дніпроводоканал», буде надано інформацію в Департамент благоустрою та інфраструктури Дніпровської міської ради щодо підготовки рішення міської ради про надання дозволу на передачу мереж водопостачання та водовідведення у комунальну власність Дніпровської міської територіальної громади.

Інформацію щодо зарахування на баланс КП «Дніпроводоканал» зовнішніх мереж водопостачання та водовідведення, побудованих по об'єкту «Будівництво багатоквартирного житлового будинку з вбудовано-прибудованими нежитловими приміщеннями та паркінгом» (2-га черга будівництва) за адресою: вул. Короленко, 22 та вул. Костомарівській, 1А буде надано після прийняття Дніпровською міською радою відповідного рішення та надання замовником належним чином оформлених актів прийому-передачі мереж та АВИЗО.

Головний інженер

Юрій ПЕСКАЛЕНКО





ДНІПРОВСЬКА МІСЬКА РАДА
ДЕПАРТАМЕНТ ЕКОНОМІКИ, ФІНАНСІВ ТА МІСЬКОГО БЮДЖЕТУ

просп. Дмитра Яворницького, 75, м. Дніпро, 49000, тел. (056) 745 13 12
www.dniprorada.gov.ua, e-mail: 02feddnepr@gmail.com

04.05.2023 № 2/13-48

На № _____ від _____

Голові комісії міської
ради з питань бюджету
та фінансів
Северину МАРИНЧУКУ

Про виконання бюджету за
I квартал 2023 року

Враховуючи внесення змін до статті 23 Бюджетного кодексу України, керуючись статтею 80 Бюджетного кодексу України в частині оприлюднення на сайті місцевих рад інформації щодо виконання місцевих бюджетів за місяць, квартал, рік та прийняття рішень про виконання місцевих бюджетів за рік, департамент економіки, фінансів та міського бюджету Дніпровської міської ради надає звіт про виконання бюджету Дніпровської міської територіальної громади за I квартал 2023 року та пояснювальну записку до нього.

Додаток на 29 арк.

+ 18 поясн. записка

Заступник міського голови
з питань діяльності виконавчих
органів, директор департаменту

Володимир МІЛЛЕР

Ольга ЧЕРКАС 744 63 69
Тетяна ГАВРІКОВА 744 59 82

Вх. № 287
04.05.2023

**Звіт
про виконання бюджету Дніпровської міської територіальної громади по доходах за I квартал 2023 року**

Коди функціональ- ної класифікації	Назва доходних джерел згідно з бюджетною класифікацією	ГРН.													
		Загальний фонд						Спеціальний фонд						Всього доходів	
		План на 2023 рік з урахуванням змін	План на I квартал 2023 року з урахуванням змін	Виконано за I квартал 2023 року	Процент виконання до плану на I квартал 2023 року з урахуванням змін	План на 2023 рік з урахуванням змін	Виконано за I квартал 2023 року	Процент виконання до плану на 2023 рік з урахуванням змін	План на 2023 рік з урахуванням змін	Виконано за I квартал 2023 року	Процент виконання до плану на 2023 рік з урахуванням змін	План на 2023 рік з урахуванням змін	Виконано за I квартал 2023 року		
10000000	ПОДАТКОВИ НАДХОДЖЕННЯ	14 671 796 800	3 465 559 200	4 156 569 680	28,3	119,9	15 355 000	6 004 648	39,1	14 687 151 800	4 162 574 329	28,3	10 024 266 300	2 841 325 184	28,3
11000000	Податки на доходи, податки на прибуток, податки на збільшення ринкової вартості, всього	10 024 266 300	2 321 222 700	2 841 325 184	28,3	122,4	15 355 000	6 004 648	39,1	14 687 151 800	4 162 574 329	28,3	10 024 266 300	2 841 325 184	28,3
11010000	Податок на збір на доходи фізичних осіб	10 014 890 800	2 316 448 200	2 837 234 012	28,3	122,5	15 355 000	6 004 648	39,1	14 687 151 800	4 162 574 329	28,3	10 014 890 800	2 837 234 012	28,3
11010100	Податок на доходи фізичних осіб, що сплачується податковими агентами, із доходу платника податку у вигляді заробітної плати	6 618 667 500	1 474 445 900	2 007 992 980	30,3	136,2	15 355 000	6 004 648	39,1	14 687 151 800	4 162 574 329	28,3	6 618 667 500	2 007 992 980	30,3
11010200	Податок на доходи фізичних осіб з грошового забезпечення, грошових винагород та інших виплат, одержаних військовослужбовцями та особами рядового начальницького складу, що сплачується податковими агентами	3 049 632 700	762 408 000	719 413 719	23,6	94,4	15 355 000	6 004 648	39,1	14 687 151 800	4 162 574 329	28,3	3 049 632 700	719 413 719	23,6
11010400	Податок на доходи фізичних осіб, що сплачується податковими агентами, із доходу платника податку інших ніж заробітна плата	286 027 700	65 344 300	84 698 917	29,6	129,6	15 355 000	6 004 648	39,1	14 687 151 800	4 162 574 329	28,3	286 027 700	84 698 917	29,6
11010500	Податок на доходи фізичних осіб, що сплачується фізичними особами за результатами річного декларування	60 562 900	14 250 000	25 128 396	41,5	176,3	15 355 000	6 004 648	39,1	14 687 151 800	4 162 574 329	28,3	60 562 900	25 128 396	41,5
11020000	Податок на прибуток підприємств	9 375 500	4 774 500	4 091 173	43,6	85,7	9 375 500	4 091 173	43,6	9 375 500	4 091 173	43,6	9 375 500	4 091 173	43,6
11020200	Податок на прибуток підприємств та фінансових установ комунальної власності	9 375 500	4 774 500	4 091 173	43,6	85,7	9 375 500	4 091 173	43,6	9 375 500	4 091 173	43,6	9 375 500	4 091 173	43,6
13000000	Рентна плата та плата за використання інших природних ресурсів	81 100	15 700	16 511	20,4	105,2	81 100	16 511	20,4	81 100	16 511	20,4	81 100	16 511	20,4
13010000	Рентна плата за спеціальне використання лісових ресурсів	56 100	8 500	7 304	13,0	85,9	56 100	7 304	13,0	56 100	7 304	13,0	56 100	7 304	13,0
13010200	Рентна плата за спеціальне використання лісових ресурсів (крім рентної плати за спеціальне використання лісових ресурсів в частині деревини, заготовленої в порядку рубок головного користування)	56 100	8 500	7 304	13,0	85,9	56 100	7 304	13,0	56 100	7 304	13,0	56 100	7 304	13,0
13020000	Рентна плата за спеціальне використання води			-1 634				-1 634			-1 634			-1 634	
13020200	Рентна плата за спеціальне використання води водних об'єктів місцевого значення			-1 634				-1 634			-1 634			-1 634	
13030000	Рентна плата за користування надрами загальнодержавного значення	25 000	7 200	10 842	43,4	150,6	25 000	10 842	43,4	25 000	10 842	43,4	25 000	10 842	43,4
13030100	Рентна плата за користування надрами для видобування інших корисних копалин загальнодержавного значення	25 000	7 200	10 842	43,4	150,6	25 000	10 842	43,4	25 000	10 842	43,4	25 000	10 842	43,4
14000000	Внутрішні податки на товари та послуги, всього	941 702 800	206 470 800	226 093 872	24,0	109,5	941 702 800	226 093 872	24,0	941 702 800	226 093 872	24,0	941 702 800	226 093 872	24,0
14020000	Акцизний податок з вироблених в Україні піддакцизних товарів (продукції)	5 206 800	1 043 700	6 582 311	126,4	630,7	5 206 800	6 582 311	126,4	5 206 800	6 582 311	126,4	5 206 800	6 582 311	126,4
14021900	Пальне	5 206 800	1 043 700	6 582 311	126,4	630,7	5 206 800	6 582 311	126,4	5 206 800	6 582 311	126,4	5 206 800	6 582 311	126,4
14030000	Акцизний податок з ввезених на митну територію України піддакцизних товарів (продукції)	126 187 200	25 081 800	39 008 393	30,9	155,5	126 187 200	39 008 393	30,9	126 187 200	39 008 393	30,9	126 187 200	39 008 393	30,9
14031900	Пальне	126 187 200	25 081 800	39 008 393	30,9	155,5	126 187 200	39 008 393	30,9	126 187 200	39 008 393	30,9	126 187 200	39 008 393	30,9
14040000	Акцизний податок з реалізації суб'єктами господарювання розrobничої торгівлі піддакцизних товарів	810 308 800	180 345 300	180 503 168	22,3	100,1	810 308 800	180 503 168	22,3	810 308 800	180 503 168	22,3	810 308 800	180 503 168	22,3

Коди функціональної класифікації	Назва доходних джерел згідно з бюджетною класифікацією	Загальний фонд				Спеціальний фонд				Всього доходів	
		План на 2023 рік з урахуванням змін	Використано за I квартал 2023 року з урахуванням змін	Процент виконання до плану на I квартал 2023 року з урахуванням змін	План на 2023 рік з урахуванням змін	Використано за I квартал 2023 року з урахуванням змін	Процент виконання до плану на I квартал 2023 року з урахуванням змін	План на 2023 рік з урахуванням змін	Використано за I квартал 2023 року з урахуванням змін	Процент виконання до плану на I квартал 2023 року з урахуванням змін	
		ГРН	ГРН	ГРН	ГРН	ГРН	ГРН	ГРН	ГРН	ГРН	
14040100	Акцизний податок з реалізації виробниками таліабо імпортерами, у тому числі в роздрібній торгівлі, тютюнових виробів, тютюну та промислових замінників тютюну, рідин, що використовуються в електронних сигаретах, що оподатковуються згідно з підпунктом 213.1.14. пункту 213.1.14. статті 213.1 статті 213 Податкового кодексу України	513 834 500	128 439 000	19,6	100 707 590	78,4	296 474 300	100 707 590	26,9		
14040200	Акцизний податок з реалізації суб'єктами господарювання роздрібною торгівлею підкацизних товарів (крім тютю, що оподатковуються згідно з підпунктом 213.1.14. пункту 213.1 статті 213 Податкового кодексу України)	296 474 300	51 906 300	15,3	79 795 578	153,7	296 474 300	79 795 578	26,9		
18000000	Місцеві податки та збори, що сплачуються (перераховуються) згідно з Податковим кодексом України	3 705 746 600	937 850 000	29,4	1 089 134 113	116,1	3 705 746 600	1 089 134 113	29,4		
18010000	Податок на майно	1 471 466 800	387 763 600	32,7	480 868 665	124,0	1 471 466 800	480 868 665	32,7		
18010100	Податок на нерухоме майно, відмінне від земельної ділянки, сплачений юридичними особами, які є власниками об'єктів житлової нерухомості	13 152 000	3 252 000	24,4	3 206 911	98,6	13 152 000	3 206 911	24,4		
18010200	Податок на нерухоме майно, відмінне від земельної ділянки, сплачений фізичними особами, які є власниками об'єктів житлової нерухомості	28 131 000	2 950 000	31,5	8 848 973	300,0	28 131 000	8 848 973	31,5		
18010300	Податок на нерухоме майно, відмінне від земельної ділянки, сплачений фізичними особами, які є власниками об'єктів нежитлової нерухомості	19 067 000	960 000	36,8	7 014 173	730,6	19 067 000	7 014 173	36,8		
18010400	Податок на нерухоме майно, відмінне від земельної ділянки, сплачений юридичними особами, які є власниками об'єктів нежитлової нерухомості	222 205 000	72 050 000	36,6	81 288 258	112,8	222 205 000	81 288 258	36,6		
18010500	Земельний податок з юридичних осіб	354 371 000	94 631 000	42,9	151 869 234	160,5	354 371 000	151 869 234	42,9		
18010600	Орендна плата з юридичних осіб	735 520 000	196 033 000	27,4	201 831 893	103,0	735 520 000	201 831 893	27,4		
18010700	Земельний податок з фізичних осіб	35 874 900	5 586 400	15,2	5 435 439	97,3	35 874 900	5 435 439	15,2		
18010900	Орендна плата з фізичних осіб	59 033 700	11 122 000	33,8	19 979 115	179,6	59 033 700	19 979 115	33,8		
18011000	Транспортний податок з фізичних осіб	740 200	157 200	64,9	480 058	305,4	740 200	480 058	64,9		
18011100	Транспортний податок з юридичних осіб	3 372 000	1 022 000	27,1	914 610	89,5	3 372 000	914 610	27,1		
18020000	Збір за місяць для паркування транспортних засобів, сплачений юридичними особами	33 222 500	8 116 900	28,3	9 389 527	115,7	33 222 500	9 389 527	28,3		
18020100	Збір за місяць для паркування транспортних засобів, сплачений юридичними особами	29 231 400	7 141 800	27,6	8 064 017	112,9	29 231 400	8 064 017	27,6		
18020200	Збір за місяць для паркування транспортних засобів, сплачений фізичними особами	3 991 100	975 100	33,2	1 325 510	135,9	3 991 100	1 325 510	33,2		
18030000	Туристичний збір	6 735 000	1 645 500	22,6	1 524 071	92,6	6 735 000	1 524 071	22,6		
18030100	Туристичний збір, сплачений юридичними особами	3 947 700	964 500	17,7	700 219	72,6	3 947 700	700 219	17,7		
18030200	Туристичний збір, сплачений фізичними особами	2 787 300	681 000	29,6	823 852	121,0	2 787 300	823 852	29,6		
18050000	Єдиний податок з фізичних осіб	2 194 322 300	540 324 000	27,2	597 351 850	110,6	2 194 322 300	597 351 850	27,2		
18050200	Єдиний податок з фізичних осіб	0	344				0				
18050300	Єдиний податок з юридичних осіб	629 416 900	157 738 000	30,0	189 136 359	119,9	629 416 900	189 136 359	30,0		
18050400	Єдиний податок з фізичних осіб	1 564 905 400	382 586 000	26,1	408 199 973	106,7	1 564 905 400	408 199 973	26,1		
18050500	Єдиний податок з сільськогосподарських товаровиробників, у яких частка сільськогосподарського товаровиробництва за попередній податковий (звітний) рік дорівнює або перевищує 75 відсотків	0			15 174		0	15 174			
19000000	Інші податки та збори										
19010000	Екологічний податок										
19010100	Екологічний податок, який справляється за викиди в атмосферне повітря забруднюючих речовин стаціонарними джерелами забруднення (за винятком викидів в атмосферне повітря двохкис вуглецю)										
19010200	Надходження від скидів забруднюючих речовин безпосередньо у водні об'єкти										
		15 355 000	6 004 648	39,1	15 355 000	39,1	15 355 000	6 004 648	39,1		
		15 355 000	6 004 648	39,1	15 355 000	39,1	15 355 000	6 004 648	39,1		
		12 194 000	5 135 674	42,1	12 194 000	42,1	12 194 000	5 135 674	42,1		
		1 139 500	311 341	27,3	1 139 500	27,3	1 139 500	311 341	27,3		

Коди функціональної класифікації	Назва доходних джерел згідно з Бюджетною класифікацією місцев ч. на об'єктах, крім розміщення окремих видів відходів як вторинної сировини	Загальний фонд						Спеціальний фонд				Всього доходів					
		План на 2023 рік з урахуванням змін	План на I квартал 2023 року з урахуванням змін	Викорано за I квартал 2023 року	Процент виконання до плану на I квартал 2023 року з урахуванням змін	План на 2023 рік з урахуванням змін	Викорано за I квартал 2023 року	Процент виконання до плану на 2023 рік з урахуванням змін	План на 2023 рік з урахуванням змін	Викорано за I квартал 2023 року	Процент виконання до плану на 2023 рік з урахуванням змін	План на 2023 рік з урахуванням змін	Викорано за I квартал 2023 року	Процент виконання до плану на 2023 рік з урахуванням змін			
		ГРН	ГРН	ГРН	%	ГРН	ГРН	%	ГРН	ГРН	%	ГРН	ГРН	%			
19010300	Надходження від розміщення відходів у спеціально відведених для цього місцях ч. на об'єктах, крім розміщення окремих видів відходів як вторинної сировини																
20000000	НЕПОДАТКОВИ НАДОХОДЖЕННЯ	154 279 627	29 325 600	45 260 384	29,3	45 260 384	154,3	284 743 477	257 501 173	90,4	439 023 104	302 761 557	69,0				
21000000	Доходи від власності та підприємницької діяльності, всього	52 207 800	11 906 600	13 980 567	26,8	13 980 567	117,4				52 207 800	13 980 567	26,8				
	у тому числі:																
21010000	Частина чистого прибутку (доходу) державних або комунальних унітарних підприємств та їх об'єднань, що вилучається до відповідного бюджету, та дивіденди (дохід), нараховані на акції (частки, пай) господарських товариств, у статутних капіталах яких є держава або комунальна власність	3 931 500	894 300	1 386 770	35,3	1 386 770	155,1				3 931 500	1 386 770	35,3				
21010300	Частина чистого прибутку (доходу) комунальних унітарних підприємств та їх об'єднань, що вилучається до відповідного місцевого бюджету	3 931 500	894 300	1 386 770	35,3	1 386 770	155,1				3 931 500	1 386 770	35,3				
21050000	Плата за розміщення тимчасово вільних коштів місцевих бюджетів																
21080000	Інші надходження	48 276 300	11 012 300	12 593 797	26,1	12 593 797	114,4				48 276 300	12 593 797	26,1				
21080500		0	0	50 241		50 241					0	50 241					
21080900	Штрафні санкції за порушення законодавства про патентування, за порушення норм регулювання обігу голівки та про застосування реєстрарів розрахункових операцій у сфері торгівлі, громадського харчування та послуг	0	0	20 664		20 664					20 664	20 664					
21081100	Адміністративні штрафи та інші санкції	45 503 100	10 631 600	11 695 168	25,7	11 695 168	110,0				45 503 100	11 695 168	25,7				
21081500	Адміністративні штрафи та штрафні санкції за порушення законодавства у сфері виробництва та обігу алкогольних напоїв та тютюнових виробів	2 742 000	372 900	765 159	27,9	765 159	205,2				2 742 000	765 159	27,9				
21082400	Кошти гарантійного внеску, що визначені Законом України "Про оренду державного та комунального майна", які підлягають перерахуванню оператором електронного майданчика до відповідного бюджету	31 200	7 800	62 565	200,5	62 565	понад 100 %				31 200	62 565	200,5				
22000000	Адміністративні збори та платежі, доходи від некомерційної господарської діяльності	100 380 000	16 911 100	26 473 893	26,4	26 473 893	156,5				100 380 000	26 473 893	26,4				
22010000	Плата за надання адміністративних послуг	78 950 000	12 006 600	17 686 563	22,4	17 686 563	147,3				78 950 000	17 686 563	22,4				
22010300	Адміністративний збір за проведення державної реєстрації юридичних осіб, фізичних осіб - підприємств та громадських формувань	2 700 000	675 000	878 141	32,5	878 141	130,1				2 700 000	878 141	32,5				
22012500	Плата за надання інших адміністративних послуг	73 000 000	10 521 600	16 611 312	22,8	16 611 312	157,9				73 000 000	16 611 312	22,8				
22012600	Адміністративний збір за державну реєстрацію речових прав на нерухоме майно та їх обтяжень	3 000 000	750 000	175 492	5,8	175 492	23,4				3 000 000	175 492	5,8				
22012900	Плата за скорочення термінів надання послуг у сфері державної реєстрації речових прав на нерухоме майно та їх обтяжень і державної реєстрації юридичних осіб, фізичних осіб - підприємств та громадських формувань, а також плата за надання інших платних послуг, пов'язаних з такою державною реєстрацією	250 000	60 000	21 638	8,7	21 638	36,1				250 000	21 638	8,7				
22080000	Надходження від орендної плати за користування цілісним майновим комплексом та іншим об'єктами	20 350 000	4 650 000	8 221 037	40,4	8 221 037	176,8				20 350 000	8 221 037	40,4				
22080400	Надходження від орендної плати за користування майновим комплексом та іншим майном, що перебуває в комунальній власності	20 350 000	4 650 000	8 221 037	40,4	8 221 037	176,8				20 350 000	8 221 037	40,4				
22090000	Державне мито	1 080 000	254 500	566 273	52,4	566 273	222,5				1 080 000	566 273	52,4				

Коди функціональної класифікації	Назва доходних джерел згідно з бюджетною класифікацією	Загальний фонд				Спеціальний фонд				Всього доходів		Процент виконання до плану на 2023 рік з урахуванням змін
		План на 2023 рік з урахуванням змін	План на I квартал 2023 року з урахуванням змін	Виконано за I квартал 2023 року	Процент виконання до плану на 2023 рік з урахуванням змін	План на 2023 рік з урахуванням змін	План на I квартал 2023 року	Виконано за I квартал 2023 року	Процент виконання до плану на 2023 рік з урахуванням змін	План на 2023 рік з урахуванням змін	Виконано за I квартал 2023 року	
31000000	Надходження від продажу основного капіталу, всього з них: У тому числі:	30 000	0	200 364	7 679 200	18 660 117	18 660 481	243,0	7 709 200	18 860 481	244,6	
31010000	Кошти від реалізації скарбів, майна, одержаного державою або територіальною громадою в порядку стабілізації чи дарування, безхазяйного майна, знахідок, а також валютних цінностей і грошових коштів, власники яких невідомі	30 000	0	200 364					30 000			
31010200	Кошти від реалізації безхазяйного майна, знахідок, спадкового майна, майна одержаного територіальною громадою в порядку спадкування чи дарування, а також валютні цінності і грошові кошти, власники яких невідомі	30 000		200 364	667,9				30 000	200 364	667,9	
31030000	Кошти від відчуження майна, що належить Автономній Республіці Крим та майна, що перебуває в комунальній власності											
33000000	Кошти від продажу землі і нематеріальних активів, всього з них: У тому числі:											
33010000	Кошти від продажу земельних ділянок несільськогосподарського призначення, що перебувають у державній або комунальній власності, та земельних ділянок, які знаходяться на території Автономної Республіки Крим											
50000000	ЦІЛЬОВІ ФОНДИ, всього з них:											
50110000	Цільові фонди, утворені Верховною Радою Автономної Республіки Крим, органами місцевого самоврядування та місцевими органами виконавчої влади											
РАЗОМ	ДОХОДІВ (без урахування міжбюджетних трансфертів)	14 826 106 427	3 494 884 800	4 202 030 428	28,3				359 177 977	298 135 289	83,0	
40000000	Офіційні трансферти											
41000000	Від органів державного управління	2 218 683 351	597 110 584	595 537 966	26,8				4 631 712 800	55 050 422	1,2	
41020000	Дотації з державного бюджету місцевим бюджетам	2 218 683 351	597 110 584	595 537 966	26,8				4 631 712 800	55 050 422	1,2	
41021000	Додаткова дотація з державного бюджету місцевим бюджетам на компенсацію втрат доходів місцевих бюджетів внаслідок наданих державою податкових пільг зі сплати земельного податку суб'єктам коїсничної діяльності та літакобудування	429 397 600	107 349 500	107 349 500	25,0				429 397 600	107 349 500	25,0	
41021000	Додаткова дотація з державного бюджету місцевим бюджетам на здійснення повноважень органів місцевого самоврядування на деюклованих, тимчасово окупованих та інших територіях України, що зазнали негативного впливу у зв'язку з повномасштабною збройною агресією Російської Федерації	327 297 000	81 824 300	81 824 300	25,0				327 297 000	81 824 300	25,0	
41021400	Додаткова дотація з державного бюджету місцевим бюджетам на здійснення повноважень органів місцевого самоврядування на деюклованих, тимчасово окупованих та інших територіях України, що зазнали негативного впливу у зв'язку з повномасштабною збройною агресією Російської Федерації	102 100 600	25 525 200	25 525 200	25,0				102 100 600	25 525 200	25,0	
41030000	Субвенції з державного бюджету місцевим бюджетам, всього з них:	1 635 525 200	383 517 500	383 517 500	23,4				4 581 712 800	5 050 422	0,1	
41033900	Освітня субвенція з державного бюджету місцевим бюджетам	1 635 525 200	383 517 500	383 517 500	23,4				1 635 525 200	383 517 500	23,4	
41037700	Субвенція з державного бюджету територіальної громади на завершення будівництва метрополітену у м. Дніпрі	0	0	0					4 581 712 800	5 050 422	0,1	
41040000	Дотації з місцевих бюджетів іншим місцевим бюджетам, всього	0	0	0						0		
41040400										0		
41050000	Субвенції з місцевих бюджетів іншим місцевим бюджетам, всього	153 760 551	106 243 584	104 670 966	68,1				50 000 000	50 000 000	100,0	
									203 760 551	154 670 966	75,9	

Коди функціональної класифікації	Назва доходних джерел згідно з бюджетною класифікацією	Загальний фонд						Спеціальний фонд				Всього доходів			
		План на 2023 рік з урахуванням змін		План на I квартал 2023 року з урахуванням змін		Виконано за I квартал 2023 року		План на 2023 рік з урахуванням змін		Виконано за I квартал 2023 року		План на 2023 рік з урахуванням змін		Виконано за I квартал 2023 року	
		Грн.	Процент виконання до плану на 2023 рік з урахуванням змін	Грн.	Процент виконання до плану на I квартал 2023 року з урахуванням змін	Грн.	Процент виконання до плану на I квартал 2023 року з урахуванням змін	Грн.	Процент виконання до плану на 2023 рік з урахуванням змін	Грн.	Процент виконання до плану на I квартал 2023 року	Грн.	Процент виконання до плану на 2023 рік з урахуванням змін	Грн.	Процент виконання до плану на I квартал 2023 року
41051000	Субвенція з місцевого бюджету на здійснення переданих видатків у сфері освіти за рахунок коштів освітньої субвенції	13 980 425	100,0	3 278 408	100,0	3 278 408	100,0	13 980 425	100,0	3 278 408	100,0	13 980 425	100,0	3 278 408	100,0
41051100	Субвенція з місцевого бюджету за рахунок залишку коштів освітньої субвенції, що утворився на початок бюджетного періоду	5 559 826	25,0	1 390 101	25,0	1 390 101	25,0	0	0	1 390 101	25,0	5 559 826	25,0	1 390 101	25,0
41051200	Субвенція з місцевого бюджету на надання державної підтримки особам з особливими освітніми потребами за рахунок відповідної субвенції з державного бюджету	134 220 300	74,5	101 575 075	98,5	100 002 457	74,5	184 220 300	100,0	50 000 000	100,0	184 220 300	100,0	150 002 457	81,4
41053900	Інші субвенції з місцевого бюджету	17 044 789 778	28,1	4 091 995 384	117,2	4 797 568 394	28,1	22 035 680 555	7,1	353 185 711	7,1	22 035 680 555	7,1	5 150 754 105	23,4
	РАЗОМ ДОХОДІВ з офіційними трансфертами														

Заступник міського голови з питань діяльності виконавчих органів,
директор департаменту економіки фінансів та міського бюджету
Дніпровської міської ради

Володимир МІЛЛЕР

Звіт про виконання бюджету Дніпровської міської територіальної громади по видатках за I квартал 2023 року

Код Програми, класифікації видатків та кредитування місцевого бюджету	Код Типової програмної класифікації видатків та кредитування місцевого бюджету	Код Функціональної класифікації видатків та кредитування місцевого бюджету	Найменування головного розпорядника коштів міського бюджету/найменування бюджетної програми згідно з Типовою програмою класифікації видатків та кредитування місцевого бюджету	Загальний фонд			Спеціальний фонд			Всього	Процент виконання до плану на 2023 рік з урахуванням змін			
				План на 2023 рік з урахуванням змін	Використано за I квартал 2023 року з урахуванням змін	Процент виконання до плану на I квартал 2023 року з урахуванням змін	План на 2023 рік з урахуванням змін	Використано за I квартал 2023 року з урахуванням змін	Процент виконання до плану на 2023 рік з урахуванням змін					
		1000	Державне управління, всього	797 624 222	247 782 502	157 024 641	63,4	17 947 142	3 790 082	815 571 364	21,1	160 814 723	19,7	
		0150	Організаційне, інформаційно-аналітичне та матеріально-технічне забезпечення діяльності обласної ради, районної ради, районної у місті ради (у разі її створення), міської, селищної, сільської ради	82 912 715	22 358 026	18 238 059	81,6			82 912 715		18 238 059	22,0	
		0160	Керівництво і управління у відповідній сфері у містах (міст Києві), селищах, селах, об'єднаних територіальних громадах	713 491 507	224 322 340	138 643 376	61,8	17 947 142	3 790 082	731 438 649		142 433 458	19,5	
		0180	Інша діяльність у сфері державного управління	1 220 000	1 102 136	143 206	13,0			1 220 000		143 206	11,7	
		1000	Освіта, всього	4 748 052 552	1 263 843 266	985 989 190	20,8	266 870 885	246 228 436	5 014 923 437	92,3	1 232 217 626	24,6	
		1010	Надання дошкільної освіти	1 363 477 546	346 173 516	226 942 201	65,6	109 255 387	62 377 614	1 472 732 933	57,1	289 319 815	19,6	
		1020	Надання загальної середньої освіти за рахунок коштів міського бюджету	968 188 877	309 165 413	219 082 492	22,6	103 451 853	163 890 056	1 071 640 730	158,4	382 972 549	35,7	
		1021	Надання загальної середньої освіти закладами загальної середньої освіти	950 157 739	304 054 065	215 907 273	22,7	103 451 853	163 854 507	1 053 609 592	158,4	379 761 780	36,0	
		1022	Надання загальної середньої освіти спеціальними закладами загальної середньої освіти для дітей, які потребують корекції фізичного та/або розумового розвитку	2 205 404	1 002 045	553 600	55,2		2 683		2 205 404		556 283	25,2
		1023	Надання загальної середньої освіти спеціалізованими закладами загальної середньої освіти	11 504 764	2 840 242	1 966 438	17,1				11 504 764		1 966 438	17,1
		1025	Надання загальної середньої освіти навчально-реабілітаційними центрами для дітей з особливими освітніми потребами, зумовленими складними порушеннями розвитку	4 320 970	1 269 061	655 181	15,2				4 320 970		688 048	15,9
		1030	Надання загальної середньої освіти за рахунок освітньої субвенції	1 605 865 930	376 862 639	367 458 955	22,9				1 605 865 930		367 458 955	22,9
		1031	Надання загальної середньої освіти закладами загальної середньої освіти	1 579 140 709	370 295 790	362 415 396	23,0				1 579 140 709		362 415 396	23,0
		1032	Надання загальної середньої освіти спеціальними закладами загальної середньої освіти для дітей, які потребують корекції фізичного та/або розумового розвитку	7 348 528	1 723 169	1 535 503	20,9				7 348 528		1 535 503	20,9
		1033	Надання загальної середньої освіти спеціалізованими закладами загальної середньої освіти	12 041 981	2 823 748	2 239 363	18,6				12 041 981		2 239 363	18,6
		1035	Надання загальної середньої освіти навчально-реабілітаційними центрами для дітей з особливими освітніми потребами, зумовленими складними порушеннями розвитку	7 334 712	1 719 932	1 268 693	17,3				7 334 712		1 268 693	17,3
		1070	Надання позашкільної освіти закладами позашкільної освіти, закордонна та позашкільної роботи з дітьми	149 925 533	46 300 249	34 480 983	23,0	4 927 741	2 987 397	154 853 274	60,6	37 468 381	24,2	
		1080	Надання спеціальної освіти місцевими школами	219 396 224	61 586 992	46 355 948	21,1					49 991 245	20,5	
		1090	Підготовка кадрів закладами професійної (професійно-технічної) освіти та іншими закладами освіти за рахунок коштів місцевого бюджету	327 939 041	92 508 537	74 368 115	22,7					80 547 036	22,9	
		1091	Підготовка кадрів закладами професійної (професійно-технічної) освіти та іншими закладами освіти за рахунок коштів місцевого бюджету	291 963 681	84 072 604	66 928 750	22,9					73 107 671	23,1	
		1092	Підготовка кадрів закладами професійної (професійно-технічної) освіти та іншими закладами освіти за рахунок освітньої субвенції	35 975 360	8 435 933	7 439 365	20,7					7 439 365	20,7	

грн.

грн.

Код Програми-ної класифікації видатків та кредитування місцевого бюджету	Код Типової програм-ної класифікації видатків та кредитування місцевого бюджету	Код Функці-ональної класифікації видатків та кредитування місцевого бюджету	Загальний фонд				Спеціальний фонд				Всього					
			План на 2023 рік з урахуванням змін	План на I квартал 2023 року з урахуванням змін	Використано за I квартал 2023 року	Процент виконання до плану на I квартал 2023 року з урахуванням змін	План на 2023 рік з урахуванням змін	Використано за I квартал 2023 року	Процент виконання до плану на I квартал 2023 року з урахуванням змін	План на 2023 рік з урахуванням змін	Використано за I квартал 2023 року	Процент виконання до плану на I квартал 2023 року з урахуванням змін				
			Найменування головного розпорядника коштів місцевого бюджету/найменування бюджетної програми згідно з Типовою програмою класифікації видатків та кредитування місцевого бюджету													
		1140	Інші програми, заклади та заходи у сфері освіти	86 078 071	22 815 568	12 419 319	14,4	54,4	0	872 013	872 013	0	86 078 071	13 291 332	15,4	
		1141	Забезпечення діяльності інших закладів у сфері освіти	84 334 961	21 722 283	12 374 069	14,7	57,0					84 334 961	13 246 082	15,7	
		1142	Інші програми та заходи у сфері освіти	1 743 110	1 093 285	45 250	2,6	4,1					1 743 110	45 250	2,6	
		1150	Забезпечення діяльності інклюзивно-ресурсних центрів	8 482 996	2 279 682	1 288 432	15,2	56,5	0	54 144	54 144	0	8 482 996	1 342 577	15,8	
		1151	Забезпечення діяльності інклюзивно-ресурсних центрів за рахунок коштів місцевого бюджету	818 661	482 346	143 690	17,6	29,8					818 661	197 834	24,2	
		1152	Забезпечення діяльності інклюзивно-ресурсних центрів за рахунок освітньої субвенції	7 664 335	1 797 336	1 144 743	14,9	63,7					7 664 335	1 144 743	14,9	
		1160	Забезпечення діяльності центрів професійного розвитку педагогічних працівників	10 758 453	3 870 542	2 130 026	19,8	55,0					10 758 453	8 363 018	77,7	
		1200	Надання освіти за рахунок субвенції з державного бюджету місцевим бюджетам на надання державної підтримки особам з особливими освітніми потребами	5 559 826	1 390 101	542 147	9,8	39,0					5 559 826	542 147	9,8	
		1210	Надання освіти за рахунок залишку коштів за субвенцією з державного бюджету місцевим бюджетам на надання державної підтримки особам з особливими освітніми потребами на кінець бюджетного періоду	2 380 055	1 190 027	920 570	38,7	77,4					2 380 055	920 570		
		2000	Охорона здоров'я, всього	519 353 305	177 052 283	65 633 116	12,6	37,1	64 628 176	316 899	0,5	583 981 481	65 950 015	11,3		
		2010	Багатофункціональна стаціонарна медична допомога населенню	347 450 350	127 199 284	41 674 902	12,0	32,8	64 628 176	316 899	0,5	412 078 526	41 991 801	10,2		
		2030	Лікарсько-акушерська допомога вагітним, породілцям та новонародженим	4 552 256	1 542 926	480 176	10,5	31,1					4 552 256	480 176	10,5	
		2100	Стоматологічна допомога населенню	5 685 177	1 504 415	1 385 258	24,4	92,1					5 685 177	1 385 258	24,4	
		2110	Первинна медична допомога населенню, що надається центрами первинної медичної (медико-санітарної) допомоги	161 665 522	46 805 658	22 092 780	13,7	47,2	0	0			161 665 522	22 092 780	13,7	
		2111	Первинна медична допомога населенню, що надається центрами первинної медичної (медико-санітарної) допомоги	161 665 522	46 805 658	22 092 780	13,7	47,2					161 665 522	22 092 780	13,7	
		3000	Соціальний захист та соціальне забезпечення, всього	849 248 143	363 744 425	242 890 222	28,6	66,8	330 000	4 708 088	1 426,7	849 578 143	247 598 310	29,1		
		3030	Надання пільг з оплати послуг зазду, інших переоб'єднаних зазду, окремим категоріям громадян та компенсації за пільговий проїзд окремим категоріям громадян	38 244 683	17 252 147	5 323 914	13,9	30,9					38 244 683	5 323 914	13,9	
		3031	Надання інших пільг окремим категоріям громадян відповідно до законодавства	2 300 924	513 099	27 831	1,2	5,4					2 300 924	27 831	1,2	
		3032	Надання пільг окремим категоріям громадян з оплати послуг зазду	117 101	29 390	5 187	4,4	17,6					117 101	5 187	4,4	
		3033	Компенсаційні виплати на пільговий проїзд автомобільним транспортом окремим категоріям громадян	27 000 000	7 883 000	4 500 000	16,7	57,1					27 000 000	4 500 000	16,7	
		3035	Компенсаційні виплати за пільговий проїзд, окремим категоріям громадян на залізничному транспорті	8 826 658	8 826 658	790 896	9,0	62,6					8 826 658	790 896	9,0	
		3050	Пільгове медичне обслуговування осіб, які постраждали внаслідок Чорнобильської катастрофи	1 500 300	375 075	234 741	15,6	62,6					1 500 300	234 741	15,6	
		3100	Надання соціальних та реабілітаційних послуг громадянам пологого віку, особам з інвалідністю, дітям з інвалідністю в установах соціального обслуговування	221 182 464	57 693 446	46 351 182	21,0	80,3	104 000	2 984 453	2 869,7	221 286 464	49 335 635	22,3		
		3104	Забезпечення соціальними послугами за місцем проживання громадян, які не здатні до самообслуговування у зв'язку з похилим віком, хворобою, інвалідністю	221 182 464	57 693 446	46 351 182	21,0	80,3	104 000	2 984 453	2 869,7	221 286 464	49 335 635	22,3		
		3110	Заклади і заходи з питань дітей та їх соціального захисту	39 995 551	9 842 473	7 002 431	17,5	70,4	180 000	445 543	247,5	40 175 551	7 447 975	18,5		
		3111	Утримання закладів, що надають соціальні послуги дітям, які опинилися в складних життєвих обставинах, підтримка функціонування дитячих будинків сімейного типу та прийомних сімей	39 852 749	9 840 513	7 002 431	17,6	70,4	180 000	445 543	247,5	40 072 749	7 447 975	18,6		
		3112	Заклади державної політики з питань дітей та їх соціального захисту	102 802	1 960	0	0,0	0,0					102 802	0	0,0	

Код Програми-нової класифікації видатків та кредитування місцевому бюджету	Код Типової програмної класифікації видатків та кредитування місцевому бюджету	Код Типової функціональної класифікації видатків та кредитування місцевому бюджету	Найменування головного розпорядника коштів місцевого бюджету/найменування бюджетної програми згідно з Типовою програмою класифікації видатків та кредитування місцевого бюджету	Загальний фонд				Спеціальний фонд				Всього	грн.	
				План на 2023 рік з урахуванням змін	Використано за I квартал 2023 року з урахуванням змін	Процент виконання до плану на I квартал 2023 року з урахуванням змін	План на 2023 рік з урахуванням змін	Використано за I квартал 2023 року з урахуванням змін	Процент виконання до плану на I квартал 2023 року з урахуванням змін	План на 2023 рік з урахуванням змін	Використано за I квартал 2023 року з урахуванням змін			Процент виконання до плану на I квартал 2023 року з урахуванням змін
		3120	Здійснення соціальної роботи з етнічними меншостями населення	23 821 588	5 897 943	20,9	0	631 450	23 821 588	23,5	5 607 064	23,5		
		3121	Утримання та забезпечення діяльності центрів соціальних служб	23 617 790	5 749 941	21,1	0	631 450	23 617 790	23,7	5 607 064	23,7		
		3122	Заходи державної політики із забезпечення рівних прав та можливостей жінок та чоловіків	203 798	148 002	0,0	0	0	203 798	0	0	0		
		3130	Реалізація державної політики у молодіжній сфері	7 070 805	3 814 702	19,4	0	0	7 070 805	19,4	1 375 256	19,4		
		3133	Інші заходи та заклади молодіжної політики	7 070 805	3 814 702	19,4	0	0	7 070 805	19,4	1 375 256	19,4		
		3140	Оздоровлення та відпочинок дітей (крім закладів з оздоровлення дітей, що здійснюється за рахунок коштів на оздоровлення громадян, які постраждали внаслідок Чорнобильської катастрофи)	14 772 316	0	0,0	0	0	14 772 316	0,0	0	0,0		
		3160	Надання соціальних гарантій фізичним особам, які надають соціальні послуги громадянам похилого віку, особам з інвалідністю, дітям з інвалідністю, хворим, які не здатні до самообслуговування і потребують сторонньої допомоги	24 745 072	2 879 478	8,7	0	0	24 745 072	8,7	2 160 526	8,7		
		3190	Соціальний захист ветеранів війни та праці	4 352 877	1 223 563	25,2	0	0	4 352 877	25,2	1 097 480	25,2		
		3192	Надання фінансової підтримки громадянам з обмеженими можливостями, діяльність яких має соціальну спрямованість	4 352 877	1 223 563	25,2	0	0	4 352 877	25,2	1 097 480	25,2		
		3210	Організація та проведення громадських робіт	2 668 334	840 831	2,5	0	0	2 668 334	2,5	65 708	2,5		
		3240	Інші заклади та заходи	470 894 163	263 824 767	37,0	0	0	470 894 163	37,0	174 960 020	37,1		
		3241	Забезпечення діяльності інших закладів у сфері соціального захисту і соціального забезпечення	32 725 633	11 696 402	26,9	0	0	32 725 633	26,9	9 433 809	26,8		
		3242	Інші заходи у сфері соціального захисту і соціального забезпечення	438 168 520	252 128 365	37,8	0	0	438 168 520	37,8	165 516 211	37,8		
		4000	Культура і мистецтво, всього	148 092 271	65 388 734	24,9	0	0	148 092 271	24,9	37 431 712	24,6		
		4010	Фінансова підтримка театрів	20 943 651	5 596 514	23,7	0	0	20 943 651	23,7	4 967 708	23,7		
		4030	Забезпечення діяльності бібліотек	49 747 541	16 322 772	21,1	0	0	49 747 541	21,1	10 708 858	21,5		
		4040	Забезпечення діяльності музеїв і виставок	8 772 786	2 816 355	24,1	0	0	8 772 786	24,1	2 113 919	23,5		
		4060	Забезпечення діяльності палаців і будинків культури, клубів	30 378 282	12 435 809	20,5	0	0	30 378 282	20,5	307 294	19,3		
		4080	Інші заклади та заходи в галузі культури і мистецтва	38 250 011	28 215 284	34,2	0	0	38 250 011	34,2	13 097 613	34,2		
		4081	Забезпечення діяльності інших закладів в галузі культури і мистецтва	2 893 682	1 349 735	35,9	0	0	2 893 682	35,9	2 933 682	36,2		
		4082	Інші заклади в галузі культури і мистецтва	35 356 329	26 865 549	34,0	0	0	35 356 329	34,0	12 035 858	34,0		
		5000	Фізична культура і спорт, всього	227 345 510	67 944 884	19,5	0	0	227 345 510	19,5	44 382 539	19,4		
		5010	Проведення спортивної роботи в регіоні	4 087 474	3 223 766	3,8	0	0	4 087 474	3,8	155 946	3,8		
		5011	Проведення навчально-тренувальних зборів і змагань з олімпійських видів спорту	3 119 965	2 556 585	3,1	0	0	3 119 965	3,1	96 790	3,1		
		5012	Проведення навчально-тренувальних зборів і змагань з неолімпійських видів спорту	967 509	667 181	6,1	0	0	967 509	6,1	59 156	6,1		
		5030	Розвиток дитячо-юнацького та резервного спорту	202 247 901	57 383 840	19,6	0	0	202 247 901	19,6	39 801 469	19,5		
		5031	Утримання та навчально-тренувальна робота комунальних дитячо-юнацьких спортивних шкіл	195 332 747	56 639 653	19,6	0	0	195 332 747	19,6	39 114 120	19,4		
		5032	Фінансова підтримка дитячо-юнацьких спортивних шкіл фізкультурно-спортивних товариств	2 915 154	744 187	23,6	0	0	2 915 154	23,6	687 349	23,6		
		5040	Підтримка і розвиток спортивної інфраструктури	17 243 466	6 043 703	21,0	0	0	17 243 466	21,0	3 616 784	21,0		
		5041	Утримання та фінансова підтримка спортивних споруд	17 243 486	6 043 703	21,0	0	0	17 243 486	21,0	3 616 784	21,0		
		5090	Інші заклади з розвитку фізичної культури та спорту	3 766 649	1 293 575	21,5	0	0	3 766 649	21,5	808 341	21,5		
		5092	Підтримка спорту вищих досягнень та організацій, які здійснюють фізкультурно-спортивну діяльність в регіоні	3 766 649	1 293 575	21,5	0	0	3 766 649	21,5	808 341	21,5		
		6000	Житлово-комунальне господарство, всього	3 141 119 522	996 156 224	17,1	0	0	3 141 119 522	17,1	132 912 094	16,7		
		6010	Утримання та ефективна експлуатація об'єктів житлово-комунального господарства	992 755 911	408 624 413	21,1	0	0	992 755 911	21,1	57 041 628	1,8		
													1 049 797 539	20,1
													550 303 359	16,8

Код Програми-ної класифікації видатків та кредитування місцевого бюджету	Код Типової програм-ної класифікації видатків та кредитування місцевого бюджету	Код Функціональної класифікації видатків та кредитування місцевого бюджету	Найменування топового розпорядника коштів місцевого бюджету/найменування бюджетної програми згідно з Типовою програмою класифікації видатків та кредитування місцевого бюджету	Загальний фонд			Спеціальний фонд			Всього	ГРН				
				План на 2023 рік з урахуванням змін	План на I квартал 2023 року з урахуванням змін	Виконано за I квартал 2023 року	Процент виконання до плану на I квартал 2023 року з урахуванням змін	План на 2023 рік з урахуванням змін	Виконано за I квартал 2023 року			Процент виконання до плану на 2023 рік з урахуванням змін			
		6011	Експлуатація та технічне обслуговування житлового фонду	920 643 659	369 512 161	209 111 173	22,7	56,6	1 041 628	1 032 229	99,1	521 665 287	210 143 401	22,8	
		6015	Забезпечення надійної та безпечної експлуатації ліфтів	72 112 252	39 112 252	589 533	0,8	1,5	56 000 000			128 112 252	589 533	0,5	
		6020	Забезпечення функціонування підприємств, установ та організацій, що виробляють, виконують та/або надають житлово-комунальні послуги	11 961 986	3 405 000	2 802 624	23,4	82,3				11 961 986	2 802 624	23,4	
		6030	Організація благоустрою населених пунктів	2 132 397 434	580 930 249	321 831 381	15,1	55,4	75 870 466	13 138 549	17,3	2 208 267 900	334 969 930	15,2	
		6040	Заходи, пов'язані з поліпшенням питної води	1 347 629	540 000	290 082	21,5	53,7				1 347 629	290 082	21,5	
		6090	Інша діяльність у сфері житлово-комунального господарства	2 656 562	2 656 562	1 507 790	56,8	56,8				2 656 562	1 507 790	56,8	
		7000	Економічна діяльність, всього	1 856 864 339	607 920 432	344 238 025	18,5	56,6	5 721 160 620	844 985 696	14,8	7 578 024 959	1 189 223 721	15,7	
		7100	Сільське, лісове, рибне господарство та мисливство	13 293 345	3 508 151	91 849	0,0	0,0	91 849			13 293 345	91 849	0,0	
		7130	Здійснення заходів із землеустрою	13 293 345	3 508 151	91 849	0,0	0,0	91 849			13 293 345	91 849	0,0	
		7300	Будівництво та регіональний розвиток	3 993 525	2 323 864	0	0,000	0,000	80 423 530	50 456 206	62,7	84 417 055	50 456 206	59,8	
		7310	Будівництво об'єктів житлово-комунального господарства						74 503 843	46 459 003	62,4	74 503 843	46 459 003	62,4	
		7320	Будівництво об'єктів соціально-культурного призначення						5 068 610	3 997 203	78,9	5 068 610	3 997 203	78,9	
		7321	Будівництво освітніх установ та закладів						1 794 438	1 494 438	83,3	1 794 438	1 494 438	83,3	
		7322	Будівництво медичних установ та закладів						320 786	320 785	100,0	320 786	320 785	100,0	
		7323	Будівництво установ та закладів соціальної сфери						1 476 920	1 455 514	98,6	1 476 920	1 455 514	98,6	
		7324	Будівництво установ та закладів культури						1 476 466	726 466	49,2	1 476 466	726 466	49,2	
		7325	Будівництво споруд, установ та закладів фізичної культури і спорту						285 000		0,0	1 259 142	0	0,0	
		7340	Проектування, реставрація та охорона пам'яток архітектури	974 142	323 617										
		7350	Розроблення схем планування та забудови територій (містобудівної документації)	1 188 378	1 188 378			0,000							
		7360	Виконання інвестиційних проектів						566 077			566 077			
		7363	Виконання інвестиційних проектів в рамках здійснення заходів щодо соціально-економічного розвитку окремих територій						566 077						
		7370	Реалізація інших заходів щодо соціально-економічного розвитку територій	1 831 005	811 869			0,00					1 831 005	0	0,00
		7400	Транспорт та транспортна інфраструктура, дорожнє господарство	1 027 142 314	291 841 899	161 799 498	15,8	55,4	4 604 833 800	8 811 142	0,2	5 631 976 114	170 610 640	3,0	
		7410	Забезпечення надання послуг з перевезення пасажирів автомобільним транспортом	1 657 029	414 300	0	0,0	0,0				1 657 029			
		7413	Інші заходи у сфері автотранспорту	1 657 029	414 300			0,0				1 657 029			
		7420	Забезпечення надання послуг з перевезення пасажирів електротранспортом	929 681 868	260 394 088	144 400 413	15,5	55,5	4 603 833 800	8 811 142	0,2	5 533 515 669	153 211 556	2,8	
		7425	Розвиток мережі метрополітенів за рахунок коштів, які надаються з державного бюджету						4 581 712 800	5 050 422	0,1	4 581 712 800	5 050 422	0,1	
		7426	Інші заходи у сфері електротранспорту	929 681 868	260 394 088	144 400 413	15,5	55,5	22 121 000	3 760 720	17,0	951 802 868	148 161 133	15,6	
		7470	Інша діяльність у сфері дорожнього господарства	96 803 417	31 033 511	17 399 084	18,2	56,1	1 000 000			96 803 417	17 399 084	18,0	
		7500	Зв'язок, телекомунікації та інформатика	29 632 340	13 167 578	4 022 633	13,6	30,5	26 950	26 850	100,0	29 659 199	4 049 483	13,7	
		7530	Інші заходи у сфері зв'язку, телекомунікації та інформатики	29 632 340	13 167 578	4 022 633	13,6	30,5	26 950	26 850	100,0	29 659 199	4 049 483	13,7	
		7600	Інші програми та заходи, пов'язані з економічною діяльністю	782 802 815	297 078 940	178 415 695	22,8	60,1	1 035 784 591	785 691 498	75,9	1 818 597 405	964 107 393	53,0	
		7610	Сприяння розвитку малого та середнього підприємства	170 052	80 000							170 092			
		7640	Заходи з енергозбереження	97 177 943	47 688 295	30 982 970	31,9	65,0	58 559 015	166 990	0,3	155 735 958	31 149 960	20,0	
		7650	Проведення експертної грошової оцінки земельної ділянки чи права на неї						158 238			158 238			
		7670	Внески до статутного капіталу суб'єктів господарювання						956 294 688	785 034 688	82,1	956 294 688	785 034 688	82,1	

Код Програми-ної класифікації видатків та кредитування місцевого бюджету	Код Типової програм-ної класифікації видатків та кредитування місцевого бюджету	Код Функц-ональ-ної класифікації видатків та кредитування місцевого бюджету	Найменування головного розпорядника коштів місцевого бюджету/найменування бюджетної програми згідно з Типовою програмокласифікацією видатків та кредитування місцевого бюджету	Загальний фонд			Спеціальний фонд			Всього		Процент виконання до плану на 2023 рік з урахуванням змін
				План на 2023 рік з урахуванням змін	План на I квартал 2023 року з урахуванням змін	Використано за I квартал 2023 року	Процент виконання до плану на I квартал 2023 року з урахуванням змін	План на 2023 рік з урахуванням змін	Використано за I квартал 2023 року	Процент виконання до плану на 2023 рік з урахуванням змін	План на 2023 рік з урахуванням змін	
		7680	Членські внески до асоціацій органів місцевого самоврядування	1 411 576	1 411 576	0,0	0,0	0	0,0	1 411 576	0	0,0
		7690	Інша економічна діяльність	684 043 204	247 899 069	21,6	59,5	147 432 924	2,4	704 816 854	147 922 744	21,0
		7691	Виконання заходів за рахунок цільових фондів, утворених Верховною Радою Автономної Республіки Крим, органами місцевого самоврядування і місцевими органами виконавчої влади і фондами, утворених Верховною Радою Автономної Республіки Крим, органами місцевого самоврядування і місцевими органами виконавчої влади	684 043 204	247 899 069	21,6	59,5	147 432 924	2,4	704 816 854	147 922 744	21,0
		7693	Інші заходи, пов'язані з економічною діяльністю	684 043 204	247 899 069	21,6	59,5	147 432 924	2,4	704 816 854	147 922 744	21,0
		8000	Інша діяльність	908 538 384	414 285 280	19,9	43,6	180 620 028	14,3	1 319 909 080	239 255 552	18,1
		8100	Захист населення і територій від надзвичайних ситуацій техногенного та природного характеру	375 000	373 407	0,0	0,0	0	0,0	375 000	0	0,0
		8110	Заходи із запобігання та ліквідації надзвичайних ситуацій та наслідків стихійного лиха	375 000	373 407	0,0	0,0	0	0,0	375 000	0	0,0
		8200	Громадський порядок та безпека	450 181 667	268 729 402	26,3	44,1	118 485 812	14,1	844 897 363	174 022 678	20,6
		8210	Муниципальні формування з охорони громадського порядку	49 368 511	16 063 371	22,7	69,9	11 223 429	14,1	49 368 511	11 223 429	22,7
		8230	Інші заходи громадського порядку та безпеки	55 713 407	20 266 282	19,0	52,1	10 568 085	14,1	55 713 407	10 568 085	19,0
		8240	Заходи та роботи з територіальної оборони	345 099 749	232 399 749	28,0	41,6	96 694 298	14,1	739 815 445	152 231 164	20,6
		8300	Охорона навколишнього природного середовища	0	0	0,0	0,0	0	0,0	0	0	0,0
		8340	Природоохоронні заходи за рахунок цільових фондів	0	0	0,0	0,0	0	0,0	0	0	0,0
		8400	Засоби масової інформації	57 468 916	18 099 140	23,8	75,5	13 658 419	0,0	58 368 916	13 658 419	23,4
		8410	Фінансова підтримка засобів масової інформації	57 468 916	18 099 140	23,8	75,5	13 658 419	0,0	58 368 916	13 658 419	23,4
		8600	Обслуговування місцевого боргу	215 512 801	76 483 331	22,5	63,4	48 475 798	0,0	215 512 801	48 475 798	22,5
		8700	Резервний фонд	185 000 000,0	50 600 000,0	0,0	0,0	0	0,0	185 000 000	0	0,0
		8710	Резервний фонд місцевого бюджету	185 000 000,0	50 600 000,0	0,0	0,0	0	0,0	185 000 000	0	0,0
		9040	Міжбюджетні трансферти	1 840 450 047	477 924 233	25,9	99,8	477 924 233	100,0	1 887 888 047	524 570 732	27,8
		9110	Резервна дотація	1 814 074 000	453 518 400	25,0	100,0	453 518 400	100,0	1 814 074 000	453 518 400	25,0
		9700	Субвенції з місцевого бюджету іншим місцевим бюджетам на здійснення програм та заходів за рахунок коштів місцевих бюджетів	3 050 240	1 080 026	9,5	26,7	288 525	9,5	3 050 240	288 525	9,5
		9710	Інші субвенції з місцевого бюджету	3 050 240	1 080 026	9,5	26,7	288 525	9,5	3 050 240	288 525	9,5
		9800	Субвенція з місцевого бюджету державному бюджету на виконання програм соціально-економічного розвитку регіонів	23 325 807	23 325 807	100,0	100,0	23 325 807	100,0	70 763 807	70 763 807	100,0
			УСЬОГО ВИДАТКІВ	15 036 688 295	4 682 040 263	20,4	65,6	3 070 782 824	18,3	21 705 096 345	4 291 748 289	19,8

Заступник міського голови з питань діяльності виконавчих органів, директор департаменту економіки фінансів та міського бюджету Дніпровської міської ради

Володимир МІЛПЕР

**Звіт
про виконання Бюджету Дніпровської міської територіальної громади по видатках за I квартал 2023 року**

Код Програм- ної класифі- кації видатків та кредиту- вання місцевого бюджету	Код Типової класифі- чної класифі- кації видатків та кредиту- вання місцевого бюджету	Коди функці- ональної класифі- кації видатків та кредиту- вання місцевого бюджету	Найменування головного розпорядника коштів місцевого бюджету/найменування бюджетної програми згідно з Типовою програмою класифікації видатків та кредитування місцевого бюджету	Загальний фонд			Спеціальний фонд			Всього		Процент виконання до плану на 2023 рік з урахуванням змін
				План на 2023 рік з урахуванням змін	Виконано за I квартал 2023 року	Процент виконання до плану на I квартал 2023 року з урахуванням змін	План на 2023 рік з урахуванням змін	Виконано за I квартал 2023 року	Процент виконання до плану на I квартал 2023 року з урахуванням змін	План на 2023 рік з урахуванням змін	Виконано за I квартал 2023 року	
0100000	0100	0100	Дніпровська міська рада, всього	329 737 697 122 194 500	44 250 103 25 570 311	13,4 20,9	4 582 233 957 429 308	5 077 759 27 336	0,1 6,4	4 911 971 654 122 623 808	49 327 862 25 597 647	1,0 20,9
	0150	0111	організаційне, інформаційно-аналітичне та матеріально-технічне забезпечення обласної ради, районної ради, районної у місті ради (у разі її створення), міської, селищної, сільської рад	82 912 715	18 238 059	22,0	0	0	81,6	82 912 715	18 238 059	22,0
	0160	0111	керівництво і управління в відповідній сфері у містах (міст Києва), селищах, селах, об'єднаних територіальних громадах	57 308 616	8 281 858	14,5	429 308	27 336	6,4	57 737 924	8 309 194	14,4
	0180	0133	інша діяльність у сфері державного управління	420 000	25 000	6,0	0	0	80,2	420 000	25 000	6,0
0110000	0100		Дніпровська міська рада	83 282 715 83 282 715	18 238 059 18 238 059	21,9 21,9	0 0	0	80,2 80,2	83 282 715 83 282 715	18 238 059 18 238 059	21,9 21,9
0110150	0150	0111	організаційне, інформаційно-аналітичне та матеріально-технічне забезпечення обласної ради, районної ради, районної у місті ради (у разі її створення), міської, селищної, сільської рад	82 912 715	18 238 059	22,0			81,6	82 912 715	18 238 059	22,0
0110180	0180	0133	інша діяльність у сфері державного управління	370 000						370 000		
0120000			Інспекція з питань праці та зайнятості населення Дніпровської міської ради	6 973 010	1 486 001	21,3			71,0	6 973 010	1 486 001	21,3
	0100		державне управління	6 973 010	1 486 001	21,3			71,0	6 973 010	1 486 001	21,3
0120160	0160	0111	керівництво і управління в відповідній сфері у містах (міст Києва), селищах, селах, об'єднаних територіальних громадах	6 948 010	1 461 001	21,0			70,6	6 948 010	1 461 001	21,0
0120180	0180	0133	інша діяльність у сфері державного управління	25 000	25 000					25 000		
0130000			Інспекція з питань благоустрою Дніпровської міської ради	27 651 408	5 151 017	18,6			36,8	27 651 408	5 151 017	18,6
	0100		державне управління	27 651 408	5 151 017	18,6			36,8	27 651 408	5 151 017	18,6
0130160	0160	0111	керівництво і управління в відповідній сфері у містах (міст Києва), селищах, селах, об'єднаних територіальних громадах	18 651 408	3 686 300	19,8			69,7	18 651 408	3 686 300	19,8
0130180	0180	0133	інша діяльність у сфері державного управління	18 626 408	3 686 300	19,8			70,0	18 626 408	3 686 300	19,8
0136030	6000 6030	0620	житлово-комунальне господарство	25 000 9 000 000	25 000 1 464 717	16,3 16,3			18,3	25 000 9 000 000	25 000 1 464 717	16,3 16,3
			організація благоустрою населених пунктів	9 000 000	1 464 717	16,3			18,3	9 000 000	1 464 717	16,3
0140000			Інспекція з питань благоустрою Дніпровської міської ради	8 661 755	1 480 574	17,1			53,5	8 661 755	1 480 574	17,1
	0100		державне управління	8 661 755	1 480 574	17,1			53,5	8 661 755	1 480 574	17,1
0140160	0160	0111	керівництво і управління в відповідній сфері у містах (міст Києва), селищах, селах, об'єднаних територіальних громадах	8 661 755	1 480 574	17,1			53,5	8 661 755	1 480 574	17,1
0123240	3000 3240		соціальної захист та соціальне забезпечення	358 410 358 410	0 0	0,0 0,0			0,0 0,0	358 410 358 410	0 0	0,0 0,0
0150000			Інспекція державного контролю за використанням та охороною земель Дніпровської міської ради	23 072 445	1 653 983	7,2			27,8	23 072 445	1 653 983	7,2
	0100		державне управління	23 072 445	1 653 983	7,2			27,8	23 072 445	1 653 983	7,2
0150160	0160	0111	керівництво і управління в відповідній сфері у містах (міст Києва), селищах, селах, об'єднаних територіальних громадах	4 625 614	679 377	14,7			49,4	4 625 614	679 377	14,7
0113242	3242	1090	інші заходи у сфері соціального захисту і соціального забезпечення	1 374 275	679 377	14,7			49,4	1 374 275	679 377	14,7
0114040	4000 4040 7000	0624	культура та мистецтво	358 410 1 811 742 1 811 742 81 380 795	431 536 431 536 431 536 15 751 724	23,8 23,8 23,8 19,4			87,8 87,8 87,8 64,6	358 410 1 811 742 1 811 742 4 581 804 649	431 536 431 536 431 536 5 050 422	23,8 23,8 23,8 0,4

Код Програми-класифікації видатків та кредитування місцевого бюджету	Код Типової функційної класифікації видатків та кредитування місцевого бюджету	Коди функційної класифікації видатків та кредитування місцевого бюджету	Найменування головного розпорядника коштів мського бюджету/найменування бюджетної програми згідно з Типовою програмнокласифікацією видатків та кредитування місцевого бюджету	Загальний фонд			Спеціальний фонд			Всього		Процент виконання до плану на 2023 рік з урахуванням змін
				План на 2023 рік з урахуванням змін	План на I квартал 2023 року з урахуванням змін	Виконано за I квартал 2023 року	Процент виконання до плану на I квартал 2023 року з урахуванням змін	План на 2023 рік з урахуванням змін	Виконано за I квартал 2023 року	Процент виконання до плану на 2023 рік з урахуванням змін	План на 2023 рік з урахуванням змін	
157130	7100	0421	сільське, лісове, рибне господарство та мисливство	11 908 151	2 308 151	0	91 649	4 581 712 800	5 050 422	5 050 422	0,1	0,1
	7130		здійснення заходів із землекористування	11 908 151	2 308 151							
	7400		транспорт та транспортна інфраструктура, дорожнє господарство									
	7420		забезпечення надання послуг з перевезення пасажирів електротранспортом									
0117425	7425	0453	розвиток мережі метрополітенів за рахунок коштів, які надаються з державного бюджету									
0117610	7600	0411	інші програми та заходи, пов'язані з економічною діяльністю	69 472 644	22 079 436	15 751 724	71,3	4 581 712 800	5 050 422	5 050 422	0,1	0,1
	7610		сприяння розвитку малого і середнього підприємництва	170 092	80 000				0			22,7
0117680	7680	0490	членські внески до асоціацій органів місцевого самоврядування	1 411 576	1 411 576							
	7690		інша економічна діяльність									
0117693	7693	0490	інші заходи, пов'язані з економічною діяльністю	67 890 976	20 587 860	15 751 724	76,5	4 581 712 800	5 050 422	5 050 422	0,1	0,1
0157693	7693	0490	інші заходи, пов'язані з економічною діяльністю	61 352 246	18 312 059	14 777 117	80,7	4 581 712 800	5 050 422	5 050 422	0,1	0,1
8000	8000		інша діяльність	6 538 680	2 275 801	974 607						
0118600	8600	0170	обслуговування місцевого боргу	114 992 250	5 000 000	1 031 815	0,90	4 581 712 800	5 050 422	5 050 422	0,90	0,90
				114 992 250	5 000 000	1 031 815	20,6	4 581 712 800	5 050 422	5 050 422	20,6	20,6
0600000			Департамент гуманітарної політики Дніпровської міської ради, всього	4 990 747 440	1 343 310 047	1 026 921 371	20,6	320 664 939	259 149 643	259 149 643	80,8	24,2
0100			державне управління									
0610160	0160	0111	керівництво і управління у відповідній сфері у містах (місті Києві), селищах, селах, об'єднаних територіальних громадах	23 118 452	6 006 057	3 054 205	13,2	0	990	990		13,2
0610180	0180	0133	інша діяльність у сфері державного управління	23 093 452	5 981 057	3 029 205	13,1		990	990		13,1
1000			освіта	25 000	25 000	25 000	100,0					100,0
0611010	1010	0910	надання дошкільної освіти	4 596 907 619	1 216 933 017	951 508 206	20,7	311 943 144	255 506 736	255 506 736	81,9	24,6
1020			надання загальної середньої освіти за рахунок коштів мського бюджету	1 363 477 546	346 173 516	226 942 201	16,6	109 255 387	62 377 614	62 377 614	57,1	19,6
0611021	1021	0921	надання загальної середньої освіти закладами загальної середньої освіти	988 188 877	309 165 413	219 082 492	22,6	103 451 853	163 890 056	163 890 056	158,4	35,7
0611022	1022	0922	надання загальної середньої освіти спеціальними закладами загальної середньої освіти	950 157 739	304 054 065	215 907 273	22,7	103 451 853	163 854 507	163 854 507	158,4	36,0
0611023	1023	0922	надання загальної середньої освіти спеціальними закладами загальної середньої освіти	2 205 404	1 002 045	553 600	25,1		2 663	2 663		25,2
0611025	1025	0922	надання загальної середньої освіти навчально-реабілітаційними центрами для дітей з особливими освітніми потребами, зумовленими складними порушеннями розвитку	11 504 764	2 840 242	1 966 438	17,1					17,1
1030			надання загальної середньої освіти за рахунок освітньої субвенції									
0611031	1031	0521	надання загальної середньої освіти закладами загальної середньої освіти	4 320 970	1 269 061	655 181	15,2		32 867	32 867		15,9
0611032	1032	0522	надання загальної середньої освіти спеціальними закладами загальної середньої освіти для дітей, які потребують корекції фізичного та/або розумового розвитку	1 605 865 930	376 562 639	367 458 955	22,9					22,9
0611033	1033	0522	надання загальної середньої освіти спеціальними закладами загальної середньої освіти	1 579 140 709	370 295 790	362 415 396	23,0					23,0
0611035	1035	0622	надання загальної середньої освіти спеціальними закладами загальної середньої освіти	7 348 528	1 723 169	1 535 503	20,9					20,9
0611080	1080	0560	надання спеціальної освіти місцевими школами	12 041 981	2 823 748	2 239 363	18,6					18,6
1090			підготовка кадрів закладами професійної (професійно-технічної) освіти та іншими закладами освіти	7 334 712	1 719 932	1 268 693	17,3					17,3
				219 395 221	61 586 992	46 355 948	21,1	24 678 267	3 635 298	3 635 298	14,7	20,5
				327 939 041	92 508 537	74 388 115	22,7	24 557 637	6 178 922	6 178 922	25,2	22,9

Код Програми-класифікації видатків та кредитування місцевого бюджету	Код Типової програмної класифікації видатків та кредитування місцевого бюджету	Коди функціональної класифікації видатків та кредитування місцевого бюджету	Найменування головного розпорядника коштів місцевого бюджету/найменування бюджетної програми згідно з Типовою програмою класифікації видатків та кредитування місцевого бюджету	Загальний фонд				Спеціальний фонд				Всього		Процент виконання до плану на 2023 рік з урахуванням змін
				План на 2023 рік з урахуванням змін	Використано за I квартал 2023 року з урахуванням змін	Процент виконання до плану на I квартал 2023 року з урахуванням змін	План на 2023 рік з урахуванням змін	Використано за I квартал 2023 року з урахуванням змін	Процент виконання до плану на I квартал 2023 року з урахуванням змін	План на 2023 рік з урахуванням змін	Використано за I квартал 2023 року з урахуванням змін	Процент виконання до плану на 2023 рік з урахуванням змін		
0611091	1091	0930	підготовка кадрів закладами професійної (професійно-технічної) освіти та іншими закладами освіти за рахунок коштів місцевого бюджету	291 963 681	84 072 604	66 928 750	22,9	79,6	24 557 637	6 178 922	25,2	316 521 318	73 107 671	23,1
0611092	1092	0930	підготовка кадрів закладами професійної (професійно-технічної) освіти та іншими закладами освіти за рахунок освітньої субвенції	35 975 360	8 435 933	7 439 365	20,7	88,2				35 975 360	7 439 365	20,7
0611141	1141	0990	інші програми, заклади та заходи у сфері освіти	84 858 071	22 205 568	12 419 319	14,6	55,9				84 858 071	13 291 332	15,7
0611142	1142	0990	забезпечення діяльності інших закладів у сфері освіти	84 334 961	21 722 283	12 374 069	14,7	57,0				84 334 961	13 246 082	15,7
1150	1150	0990	інші програми та заходи у сфері освіти	523 110	483 285	45 250	8,7	9,4				523 110	45 250	8,7
0611151	1151	0990	забезпечення діяльності інклюзивно-ресурсних центрів	8 482 995	2 279 682	1 288 432	15,2	56,5				8 482 995	1 342 577	15,8
0611152	1152	0990	забезпечення діяльності інклюзивно-ресурсних центрів за рахунок коштів місцевого бюджету	818 661	482 346	143 690	17,6	29,8				818 661	197 834	24,2
0611160	1160	0990	забезпечення діяльності центрів професійного розвитку освітньої субвенції	7 664 335	1 797 336	1 144 743	14,9	63,7				7 664 335	1 144 743	14,9
0611200	1200	0990	забезпечення діяльності педагогічних працівників надання освіти за рахунок субвенції з державного бюджету місцевим бюджетам на надання державної підтримки особам з особливими освітніми потребами	10 758 453	3 870 542	2 130 026	19,8	55,0	6 232 992			10 758 453	8 363 018	77,7
0611210	1210	0990	надання освіти за рахунок залишку коштів за субвенцією з державного бюджету місцевим бюджетам на надання державної підтримки особам з особливими освітніми потребами	5 559 828	1 390 101	542 147	9,8	39,0				5 559 828	542 147	9,8
0611310	3140	1040	соціальний захист та соціальне забезпечення	2 380 055	1 190 027	920 570						2 380 055	920 570	38,7
4000	4000	0821	оздоровлення та відпочинок дітей (крім заходів з оздоровлення дітей, що здійснюються за рахунок коштів на оздоровлення громадян, які постраждали внаслідок Чорнобильської катастрофи)	8 275 100	0							8 275 100		
0614010	4010	0821	культура та мистецтво	122 572 169	48 139 225	24 827 726	20,3	51,6	3 878 128	563 061	14,5	126 450 297	25 390 787	20,1
0614030	4030	0824	фінансова підтримка театрів	20 943 651	5 596 514	4 967 708	23,7	88,8				20 943 651	4 967 708	23,7
0614040	4040	0824	забезпечення діяльності бібліотек	49 747 541	16 322 772	10 476 549	21,1	64,2	60 000	232 309	387,2	49 807 541	10 708 858	21,5
0614060	4060	0828	забезпечення діяльності музеїв і виставок	6 961 044	2 324 926	1 681 136	24,2	72,3	220 000	1 246	0,6	7 181 044	1 682 383	23,4
4080	4080	0828	забезпечення діяльності палаців і будинків культури, клубів, центрів дозвілля та інших клубних закладів	30 378 282	12 435 809	6 236 321	20,5	50,1	3 558 128	307 294	8,6	33 936 410	6 543 615	19,3
0614081	4081	0829	інші заклади та заходи в галузі культури і мистецтва	14 541 651	11 459 204	1 466 012	10,1	12,8	40 000	22 211	55,5	14 581 651	1 488 223	10,2
0614082	4082	0829	забезпечення діяльності інших закладів в галузі культури і мистецтва	2 893 682	1 349 735	1 039 543	35,9	77,0	40 000	22 211	55,5	2 933 682	1 061 755	36,2
5000	5000	0829	інші заходи в галузі культури і мистецтва	11 647 969	10 109 469	426 468	3,7	4,2				11 647 969		
5010	5010	0810	фізична культура і спорт	227 345 510	67 944 884	44 253 635	19,5	65,1	1 872 309	128 904	6,9	229 217 819	44 382 539	19,4
0615011	5011	0810	проведення навчально-тренувальних зборів і змагань з олімпійських видів спорту	4 087 474	3 223 766	155 946	3,8	4,8	0			4 087 474	155 946	3,8
0615012	5012	0810	проведення навчально-тренувальних зборів і змагань з неолімпійських видів спорту	3 119 965	2 556 585	96 790	3,1	3,8				3 119 965	96 790	3,1
0615031	5031	0810	розвиток дитячо-юнацького та резервного спорту	967 509	667 181	59 156	6,1	8,9				967 509	59 156	6,1
0615032	5032	0810	утримання та навчально-тренувальна робота комунальних дитячо-юнацьких спортивних школ	202 247 901	57 383 840	39 672 565	19,6	69,1	1 872 309	128 904	6,9	204 120 270	39 807 469	19,5
5040	5040	0810	фінансова підтримка дитячо-юнацьких спортивних шкіл фізкультурно-спортивних товариств	199 332 747	56 639 653	38 985 216	19,6	68,8	1 872 309	128 904	6,9	201 205 056	39 114 120	19,4
5041	5041	0810	підтримка і розвиток спортивних товариств інфраструктури	2 915 154	744 187	687 349	23,6	92,4				2 915 154	687 349	23,6
5060	5060	0810	утримання та фінансова підтримка спортивних споруд	17 243 486	6 043 703	3 616 784	21,0	59,8				17 243 486	3 616 784	21,0
5062	5062	0810	інші заходи з розвитку культури та спорту	17 243 486	6 043 703	3 616 784	21,0	59,8				17 243 486	3 616 784	21,0
7000	7000	0810	підтримка спорту вищих досягнень та організацій, які здійснюють фізкультурно-спортивну діяльність в регіоні	3 766 649	1 293 575	808 341	21,5	62,5				3 766 649	808 341	21,5
7200	7200	0443	економічна діяльність	3 766 649	1 293 575	808 341	21,5	62,5				3 766 649	808 341	21,5
7320	7320	0443	бюджетне та регіональне розширення	12 529 190	4 286 864	3 277 598	26,2	76,5	2 971 358	2 949 952	99,3	15 500 548	6 227 550	40,2
7321	7321	0443	бюджетне та регіональне розширення	2 971 358	2 971 358	2 971 358	99,3	99,3	2 971 358	2 949 952	99,3	2 971 358	2 949 952	99,3
			бюджетне та регіональне розширення	1 494 438	1 494 438	1 494 438	100,0	100,0	1 494 438	1 494 438	100,0	1 494 438	1 494 438	100,0

Код програмної класифікації видатків та кредитування місцевого бюджету	Код Типової програмної класифікації видатків та кредитування місцевого бюджету	Код функціональної класифікації видатків та кредитування місцевого бюджету	Найменування повного розпорядника коштів місцевого бюджету/найменування бюджетної програми згідно з Типовою програмною класифікацією видатків та кредитування місцевого бюджету	Загальний фонд			Спеціальний фонд			Всього		Процент виконання до плану на 2023 рік з урахуванням змін
				План на 2023 рік з урахуванням змін	Виконано за I квартал 2023 року	Процент виконання до плану на I квартал 2023 року з урахуванням змін	План на 2023 рік з урахуванням змін	Виконано за I квартал 2023 року	Процент виконання до плану на I квартал 2023 року з урахуванням змін	План на 2023 рік з урахуванням змін	Виконано за I квартал 2023 року	
0617324	7324	0443	Будівництво установ та закладів культури	12 529 190	3 277 598	26,2	1 476 920	1 455 514	98,6	1 476 920	3 277 598	26,2
	7600		Інші програми та заходи, пов'язані з економічною діяльністю	12 529 190	4 286 864	26,2	12 529 190	12 529 190	76,5	12 529 190	3 277 598	26,2
0617693	7693	0490	Інші економічна діяльність	12 529 190	4 286 864	26,2	12 529 190	4 286 864	76,5	12 529 190	3 277 598	26,2
	8000		Інша діяльність				50 000 000	12 265 698	24,5	50 000 000	12 265 698	24,5
0618240	8200		громадський поряток та безпека				50 000 000	12 265 698	24,5	50 000 000	12 265 698	24,5
	8240	0390	заходити роботи з територіальної оборони				50 000 000	12 265 698	24,5	50 000 000	12 265 698	24,5
0700000	0700		Департамент охорони здоров'я населення Дніпровської міської ради, всього	536 157 034	68 616 427	12,8	228 176	0		536 385 210	68 616 427	12,8
	0100		державне управління	14 299 551	3 711 538	17,4				14 299 551	2 494 188	17,4
0710160	0160	0111	керівництво і управління в відповідній сфері у містах (міст Києві), селах, селищах, об'єднаних територіальних громадах	14 274 551	3 686 538	17,5				14 274 551	2 494 188	17,5
0710180	0180	0133	інша діяльність у сфері державного управління	25 000	25 000					25 000		
0712010	2000	0731	охорона здоров'я	519 353 305	177 052 283	12,6	228 176	0		519 581 481	65 633 116	12,6
	2010		багатопрофільна стаціонарна медична допомога населенню	347 450 350	127 199 284	12,0	228 176	0		347 678 526	41 674 902	12,0
0712030	2030	0733	лікарсько-акушерська допомога вагітним, породілцям та новонародженим	4 552 256	1 542 926	10,5				4 552 256	480 176	10,5
0712100	2100	0722	стоматологічна допомога населенню	5 685 177	1 504 415	24,4				5 685 177	1 385 258	24,4
	2110		первинна медична допомога населенню	161 665 522	46 805 658	13,7				161 665 522	22 092 780	13,7
0712111	2111	0726	первинна медична допомога населенню, що надається центрами первинної медичної (медико-санітарної) допомоги	161 665 522	46 805 658	13,7				161 665 522	22 092 780	13,7
	7000		економічна діяльність	2 504 178	668 437	19,5	0	0		2 504 178	489 123	19,5
	7600		інші програми та заходи, пов'язані з економічною діяльністю	2 504 178	668 437	19,5	0	0		2 504 178	489 123	19,5
0717693	7693	0490	інші економічна діяльність	2 504 178	668 437	19,5				2 504 178	489 123	19,5
	7693		інші заходи, пов'язані з економічною діяльністю	2 504 178	668 437	19,5				2 504 178	489 123	19,5
0800000	0800		Департамент соціальної політики Дніпровської міської ради, всього	953 785 551	376 959 324	28,1	1 046 442	5 712 897	545,9	954 831 993	274 057 296	28,7
	3000		державне управління	169 984 529	41 917 033	21,8	346 442	634 810	1426,7	170 330 971	37 618 937	22,1
0810000	3000		соціальний захист та соціальне забезпечення	780 750 782	333 962 265	29,6	330 000	4 708 088	545,4	781 080 782	235 779 833	30,2
	0100		Департамент соціальної політики Дніпровської міської ради, всього	759 091 687	333 588 037	30,7	981 207	5 351 506	545,4	760 072 894	238 274 767	31,3
	0160		державне управління	25 829 495	6 545 112	22,1	281 207	273 418	97,2	26 110 702	5 987 987	22,9
0810160	0160	0111	керівництво і управління в відповідній сфері у містах (міст Києві), селах, селищах, об'єднаних територіальних громадах	25 804 495	6 520 112	22,1	281 207	273 418	97,2	26 085 702	5 987 987	23,0
0810180	0180	0133	інша діяльність у сфері державного управління	25 000	25 000					25 000		
	3000		соціальний захист та соціальне забезпечення	730 211 952	325 962 899	31,1	330 000	4 708 088	1426,7	730 541 952	231 628 255	31,7
	3030		надання пільг з оплати послуг зв'язку, інших переобчислених закладів з оплати послуг зв'язку, інших переобчислених закладів з оплати пільг окремих категорій громадян та компенсацій за пільговий проїзд окремих категорій громадян	6 980	1 740	13,1	0	0		6 980	915	13,1
0813032	3032	1070	надання пільг окремим категоріям громадян з оплати послуг зв'язку	6 960	1 740	13,1				6 960	915	13,1
	3100		надання соціальних та реабілітаційних послуг громадянам пологого віку, особам з інвалідністю, дітям з інвалідністю в установках соціального обслуговування	221 182 464	57 693 446	21,0	284 000	4 061 446	1430,1	221 466 464	50 412 628	22,8
0813104	3104	1020	забезпечення соціальними послугами за місцем проживання громадян, які не здатні до самообслуговування у зв'язку з похилим віком, вахробою, інвалідністю	221 182 464	57 693 446	21,0	104 000	2 984 453	2869,7	221 286 464	49 335 635	22,3
	3110		заклади і заходи з пільгової дієвої та їх соціального захисту	39 995 551	9 942 473	17,5	180 000	445 543	247,5	40 175 551	7 447 975	18,5
0813111	3111	1040	утримання закладів, що надають соціальні послуги дітям, які опинились в складних життєвих обставинах, підтримка функціонування дитячих будинків сімейного типу та прийомних сімей	39 892 748	9 940 513	17,6	180 000	445 543	247,5	40 072 749	7 447 975	18,6

Код програмної класифікації видатків та кредитування місцевого бюджету	Код Типової функціональної класифікації видатків та кредитування місцевого бюджету	Код Типової функціональної класифікації видатків та кредитування місцевого бюджету	Найменування головного розпорядника коштів місцевого бюджету/найменування бюджетної програми згідно з Типовою програмно-класифікацією видатків та кредитування місцевого бюджету	Загальний фонд			Спеціальний фонд			Всього	Процент виконання до плану на 2023 рік з урахуванням змін
				План на 2023 рік з урахуванням змін	План на I квартал 2023 року з урахуванням змін	Виконано за I квартал 2023 року	Процент виконання до плану на I квартал 2023 року з урахуванням змін	План на 2023 рік з урахуванням змін	Виконано за I квартал 2023 року		
0813112	3112	1040	заходи державної політики з питань дітей та їх соціального захисту	102 802	1 960	0	0,0	102 802	0	0,0	0,0
	3120		збільшення соціальної роботи з вразливими категоріями населення	23 679 280	5 755 635	4 975 604	21,0	23 679 280	5 607 054	23,7	23,7
0813121	3121	1040	утримання та забезпечення діяльності центрів соціальних служб	23 617 790	5 749 941	4 975 604	21,1	23 617 790	5 607 054	23,7	23,7
0813122	3122	1040	заходи державної політики із забезпечення рівних прав та можливостей жінок та чоловіків	61 490	5 694			61 490			
0813140	3140	1040	оздоровлення та відпочинок дітей (крім заходів з оздоровлення дітей, що здійснюються за рахунок коштів на оздоровлення громадян, які постраждали внаслідок Чорнобильської катастрофи)	6 497 216				6 497 216	0		
3190			соціальний захист ветеранів війни та праці	969 193	295 910	252 222	26,0	969 193	252 222	26,0	26,0
0813192	3192	1030	надання фінансової підтримки громадським організаціям ветеранів і осіб з інвалідністю, діяльність яких має соціальну спрямованість	969 193	295 910	252 222	26,0	969 193	252 222	26,0	26,0
3240			інші заклади та заходи	437 861 288	252 273 695	168 337 813	38,4	437 861 288	168 984 454	38,6	38,6
0813241	3241	1090	забезпечення діяльності інших закладів у сфері соціального захисту і соціального забезпечення	29 729 343	8 700 112	5 790 878	19,5	29 729 343	6 437 519	21,6	21,6
0813242	3242	1090	інші заходи у сфері соціального захисту і соціального забезпечення	408 151 945	243 573 583	162 546 935	39,8	408 151 945	162 546 935	39,8	39,8
7000			економічна діяльність	0	0	0		0	370 000	100,0	100,0
7600			інші програми та заходи, пов'язані з економічною діяльністю	0	0	0		0	370 000	100,0	100,0
7690			інша економічна діяльність	0	0	0		0	370 000	100,0	100,0
0817691	7691	0490	виконання заходів за рахунок цільових фондів, утворених Верховною Радою Автономної Республіки Крим, органами місцевого самоврядування і місцевими органами виконавчої влади і фондами, утворених Верховною Радою Автономної Республіки Крим, органами місцевого самоврядування і місцевими органами виконавчої влади	3 050 240	1 080 026	288 525	9,5	3 050 240	288 525	9,5	9,5
9000			міждержавні трансферти	3 050 240	1 080 026	288 525	9,5	3 050 240	288 525	9,5	9,5
9700			субвенції з місцевого бюджету іншим місцевим бюджетам на здійснення програм та заходів за рахунок коштів місцевих бюджетів	3 050 240	1 080 026	288 525	9,5	3 050 240	288 525	9,5	9,5
0819770	9770	0180	інші субвенції з місцевого бюджету (субвенція обласному бюджету на утримання осіб з інвалідністю міста Дніпра, які мають розлади спектру аутизму)	3 050 240	1 080 026	288 525	9,5	3 050 240	288 525	9,5	9,5
0820000			Дніпробрежне управління соціального захисту населення Дніпропетровської міської ради	23 325 807	15 439 885	14 079 327	60,4	23 325 807	14 254 904	60,9	60,9
0820160	0160	0111	Державне управління керівництвом і управлінням у відповідній сфері у містах (місті Києві), селищах, селах, об'єднаних територіальних громадах	53 412 853	13 145 445	12 233 450	22,9	53 412 853	12 409 027	23,2	23,2
0820180	0180	0133	інша діяльність у сфері державного управління	53 387 853	13 120 445	12 233 450	22,9	53 387 853	12 409 027	23,2	23,2
3000			соціальний захист та соціальне забезпечення	25 000	25 000			25 000			
3030			надання пільг з оплати послуг зв'язку, інших передбачених законодавством пільг окремим категоріям громадян та компенсації за пільгової проїзд окремим категоріям громадян	17 784 015	2 294 440	1 845 878	10,4	17 784 015	1 845 878	10,4	10,4
0823031	3031	1030	надання інших пільг окремим категоріям громадян відповідно до законодавства	677 736	157 254	10 548	1,6	677 736	10 548	1,6	1,6
0823032	3032	1070	надання пільг окремим категоріям громадян з оплати послуг зв'язку	647 731	149 754	10 142	1,6	647 731	10 142	1,6	1,6
0823050	3050	1070	пільгове медичне обслуговування осіб, які постраждали внаслідок Чорнобильської катастрофи	30 005	7 500	406	1,4	30 005	406	1,4	1,4
3100			надання соціальних та реабілітаційних послуг громадянам похилого віку, особам з інвалідністю, дітям з інвалідністю в умовах соціального обслуговування	661 578	165 393	110 105	16,6	661 578	110 105	16,6	16,6
				8 425 400	1 023 650	974 950	11,6	8 425 400	974 950	11,6	11,6

ГРН.

Код Програмної класифікації видатків та кредитування місцевого бюджету	Код Типової програмної класифікації видатків та кредитування місцевого бюджету	Код функціональної класифікації видатків та кредитування місцевого бюджету	Загальний фонд				Спеціальний фонд				Всього		
			План на 2023 рік з урахуванням змін	План на I квартал 2023 року з урахуванням змін	Використано за I квартал 2023 року	Процент виконання до плану на 2023 рік з урахуванням змін	План на 2023 рік з урахуванням змін	План на I квартал 2023 року з урахуванням змін	Використано за I квартал 2023 року	Процент виконання до плану на 2023 рік з урахуванням змін	План на 2023 рік з урахуванням змін	Використано за I квартал 2023 року	Процент виконання до плану на 2023 рік з урахуванням змін
0823160	3160	1010	Найменування головного розпорядника коштів місцевого бюджету/найменування бюджетної програми згідно з Типовою програмою класифікації видатків та кредитування місцевого бюджету	8 425 400	1 023 650	974 950	11,6	95,2			974 950	8 425 400	11,6
0823210	3210	1050	надання соціальних гарантій фізичним особам, які надають соціальні послуги громадянам похилого віку, особам з інвалідністю, дітям з інвалідністю, хворим, які не здатні до самообслуговування і потребують сторонньої допомоги	785 301	156 943	61 174	7,8	39,0			61 174	785 301	7,8
0823242	3242	1090	інші заклади та заходи	7 234 000	791 200	689 100	9,5	87,1			689 100	7 234 000	9,5
0830000	0100		організація та проведення громадських робіт	7 234 000	791 200	689 100	9,5	87,1			689 100	7 234 000	9,5
0830160	0160	0111	інші заходи у сфері соціального захисту і соціального забезпечення	55 949 811	11 751 642	7 683 394	13,7	65,4	0	40 602	7 723 997	55 949 811	13,8
0830180	0180	0133	Привернене управління соціального захисту населення	36 571 428	8 514 408	6 501 912	17,8	76,4	0	40 602	6 542 515	36 571 428	17,9
3000	3000		державне управління	36 546 428	8 489 408	6 501 912	17,8	76,6	0	40 602	6 542 515	36 546 428	17,9
3030	3030		керівництво і управління у відповідній сфері у містах (місті Києві), селах, об'єднаних територіальних громадах	25 000	25 000	1 181 482	6,1	36,5	0	0	1 181 482	25 000	6,1
0833031	3031	1030	соціальний захист та соціальне забезпечення	19 378 363	3 237 234	1 181 482	6,1	36,5	0	0	1 181 482	19 378 363	6,1
0833032	3032	1070	надання пільг окремих категорій громадян відповідно до законодавства	899 131	225 058	9 235	1,0	4,1	0	0	9 235	899 131	1,0
0833050	3050	1070	надання інших пільг окремим категоріям громадян відповідно до законодавства	871 763	217 944	7 488	0,9	3,4			7 488	871 763	0,9
0833050	3050	1070	надання пільг окремим категоріям громадян з оплати послуг зв'язку	27 348	7 114	1 747	6,4	24,6			1 747	27 348	6,4
0833050	3050	1070	пільгове медичне обслуговування осіб, які постраждали внаслідок Чорнобильської катастрофи	379 594	94 899	53 509	14,1	56,4			53 509	379 594	14,1
0833160	3160	1010	надання соціальних та реабілітаційних послуг громадянам похилого віку, особам з інвалідністю, дітям з інвалідністю в умовах соціального обслуговування	11 125 432	1 040 335	648 838	5,8	62,4	0	0	648 838	11 125 432	5,8
0833210	3210	1050	надання соціальних гарантій фізичним особам, які надають соціальні послуги громадянам похилого віку, особам з інвалідністю, дітям з інвалідністю, хворим, які не здатні до самообслуговування і потребують сторонньої допомоги	11 125 432	1 040 335	648 838	5,8	62,4			648 838	11 125 432	5,8
0833242	3242	1080	організація та проведення громадських робіт	628 226	156 942	0	0,0	0,0			0	628 226	0,0
0840000	0100		інші заклади та заходи	6 346 000	1 720 000	469 900	7,4	27,3			469 900	6 346 000	7,4
0840160	0160	0111	інші заходи у сфері соціального захисту і соціального забезпечення	6 346 000	1 720 000	469 900	7,4	27,3			469 900	6 346 000	7,4
0840180	0180	0133	соціальний захист та соціальне забезпечення	67 547 185	16 179 760	13 658 416	20,2	84,4	0	145 212	13 803 628	67 547 185	20,4
3000	3000		Центральне управління соціального захисту населення	54 170 753	13 712 068	12 534 197	23,1	91,4	0	145 212	12 679 409	54 170 753	23,4
3030	3030		Дніпровської міської ради	54 145 753	13 687 068	12 530 953	23,1	91,6			12 676 165	54 145 753	23,4
0840301	3031	1030	керівництво і управління у відповідній сфері у містах (місті Києві), селах, об'єднаних територіальних громадах	25 000	25 000	3 244	8,4	45,6	0	0	1 124 219	25 000	8,4
0840302	3032	1070	надання пільг окремим категоріям громадян з оплати послуг зв'язку	13 376 432	2 467 692	1 124 219	8,4	45,6	0	0	1 124 219	13 376 432	8,4
0843050	3050	1070	надання пільг окремим категоріям громадян відповідно до законодавства	834 198	158 437	12 320	1,5	7,8			12 320	834 198	1,5
3100	3100		надання інших пільг окремим категоріям громадян відповідно до законодавства	781 410	145 401	10 201	1,3	7,0			10 201	781 410	1,3
3100	3100		надання пільг окремим категоріям громадян з оплати послуг зв'язку	52 788	13 036	2 119	4,0	16,3			2 119	52 788	4,0
3100	3100		пільгове медичне обслуговування осіб, які постраждали внаслідок Чорнобильської катастрофи	459 128	114 783	71 127	15,5	62,0			71 127	459 128	15,5
3100	3100		надання соціальних та реабілітаційних послуг громадянам похилого віку, особам з інвалідністю, дітям з інвалідністю в умовах соціального обслуговування	5 194 240	815 493	536 738	10,3	65,8	0	0	536 738	5 194 240	10,3

Код Програми-нової класифікації видатків та кредитування місцевого бюджету	Код Типової функціональної класифікації видатків та кредитування місцевого бюджету	Коди функціональної класифікації видатків та кредитування місцевого бюджету	Заліганий фонд				Спеціальний фонд				Всього	
			План на 2023 рік з урахуванням змін	Використано за I квартал 2023 року	Процент виконання до плану на I квартал 2023 року з урахуванням змін	План на 2023 рік з урахуванням змін	Використано за I квартал 2023 року	Процент виконання до плану на I квартал 2023 року з урахуванням змін	План на 2023 рік з урахуванням змін	Використано за I квартал 2023 року	Процент виконання до плану на I квартал 2023 року з урахуванням змін	
1216020	6020	0620	11 961 986	3 405 000	28,4	2 802 624	82,3	11 961 986	2 802 624	23,4	2 802 624	23,4
	7000		3 144 497	1 142 468	36,3	765 766	24,4	3 144 497	1 142 468	36,3	28 144 497	91,5
1217670	7670	6490	3 144 497	1 142 468	36,3	765 766	24,4	3 144 497	1 142 468	36,3	28 144 497	91,5
1217693	7693	6490	3 144 497	1 142 468	36,3	765 766	24,4	3 144 497	1 142 468	36,3	25 000 000	100,0
	7693		3 144 497	1 142 468	36,3	765 766	24,4	3 144 497	1 142 468	36,3	765 766	24,4
1400000	0100		1 999 127 543	531 043 980	26,6	315 056 089	15,8	1 999 127 543	531 043 980	26,6	1 040 670 758	52,1
	0100		24 528 712	7 727 603	31,5	5 562 338	22,7	24 528 712	7 727 603	31,5	5 562 338	22,7
1410160	0160	0111	24 528 712	7 727 603	31,5	5 562 338	22,7	24 528 712	7 727 603	31,5	5 562 338	22,7
1410180	0180	0133	25 000	6 253	25,0	1 303 116	5,2	25 000	6 253	25,0	1 303 116	5,2
1413242	3242	1090	6 370 248	3 797 638	59,7	1 303 116	20,5	6 370 248	3 797 638	59,7	6 370 248	20,5
	6000		1 903 613,472	477 724 168	25,1	283 972 312	15,4	1 903 613,472	477 724 168	25,1	283 972 312	15,4
1416030	6030	0620	1 903 082 472	477 424 168	25,1	283 814 140	15,4	1 903 082 472	477 424 168	25,1	283 814 140	15,4
1416040	6040	0620	531 000	300 000	56,5	158 172	29,8	531 000	300 000	56,5	158 172	29,8
1417310	7310	0443	45 844 265	23 023 725	50,2	6 244 519	13,6	45 844 265	23 023 725	50,2	6 244 519	13,6
1417325	7325	0443	45 844 265	23 023 725	50,2	6 244 519	13,6	45 844 265	23 023 725	50,2	6 244 519	13,6
	7600		45 844 265	23 023 725	50,2	6 244 519	13,6	45 844 265	23 023 725	50,2	6 244 519	13,6
1417640	7640	0470	9 987 781	1 901 847	19,1	624 519	6,3	9 987 781	1 901 847	19,1	624 519	6,3
1417670	7670	0490	35 856 484	21 121 878	58,9	6 244 519	17,4	35 856 484	21 121 878	58,9	6 244 519	17,4
1417693	7693	0490	35 856 484	21 121 878	58,9	6 244 519	17,4	35 856 484	21 121 878	58,9	6 244 519	17,4
	8000		18 770 846	18 770 846	100,0	7 973 804	42,5	18 770 846	18 770 846	100,0	7 973 804	42,5
1418240	8240	0390	18 770 846	18 770 846	100,0	7 973 804	42,5	18 770 846	18 770 846	100,0	7 973 804	42,5
1418340	8340	0540	0	0	0,0	0	0,0	0	0	0,0	0	0,0
1500000	0100		242 578 539	124 980 046	51,5	52 506 059	21,6	242 578 539	124 980 046	51,5	52 506 059	21,6
	0100		7 757 903	3 039 410	39,2	1 516 744	19,6	7 757 903	3 039 410	39,2	1 516 744	19,6
1510160	0160	0111	7 757 903	3 039 410	39,2	1 516 744	19,6	7 757 903	3 039 410	39,2	1 516 744	19,6
1510180	0180	0133	7 732 903	3 033 161	39,2	1 513 338	19,6	7 732 903	3 033 161	39,2	1 513 338	19,6
	2000		25 000	6 249	25,0	3 407	13,6	25 000	6 249	25,0	3 407	13,6
1516030	6030	0620	500 000	300 000	60,0	0	0,0	500 000	300 000	60,0	0	0,0
1517310	7310	0443	0	0	0,0	0	0,0	0	0	0,0	0	0,0
1517321	7321	0443	0	0	0,0	0	0,0	0	0	0,0	0	0,0
1517322	7322	0443	0	0	0,0	0	0,0	0	0	0,0	0	0,0
1517325	7325	0443	0	0	0,0	0	0,0	0	0	0,0	0	0,0
1517330	7330	0443	0	0	0,0	0	0,0	0	0	0,0	0	0,0
1517363	7363	0490	566 077	566 077	100,0	566 077	100,0	566 077	566 077	100,0	566 077	100,0

Код програмної класифікації видатків та кредитування місцевого бюджету	Код Типової програмної класифікації видатків та кредитування місцевого бюджету	Коди функціональної класифікації видатків та кредитування місцевого бюджету	Забільний фонд						Спеціальний фонд						Всього	
			План на 2023 рік з урахованими змінами	Використано за I квартал 2023 року	Процент виконання до плану на 2023 рік з урахованими змінами	План на 2023 рік з урахованими змінами	Використано за I квартал 2023 року	Процент виконання до плану на 2023 рік з урахованими змінами	План на 2023 рік з урахованими змінами	Використано за I квартал 2023 року	Процент виконання до плану на 2023 рік з урахованими змінами	План на 2023 рік з урахованими змінами	Використано за I квартал 2023 року	Процент виконання до плану на 2023 рік з урахованими змінами	Всього	Процент виконання до плану на 2023 рік з урахованими змінами
1920000			Найменування головного розпорядника коштів місцевого бюджету/найменування бюджетної програми згідно з Типовою програмокласифікацією видатків та кредитування місцевого бюджету	1 394 850 205	423 162 385	30,3	237 810 723	51 374	56,2	51 374	51 374	100,0	1 394 901 579	237 862 097	17,1	
1920160	0100	0111	Іспекція з питань контролю за переміщенням Дніпровської міської ради	68 294 717	40 792 090	59,2	7 596 167	51 374	18,6	51 374	51 374	100,0	68 346 091	7 647 541	11,2	
1920180	0180	0133	керівництво і управління у відповідній сфері у містах (міст Києва), селищах, селах, об'єднаних територіальних громадах	68 269 717	40 767 090	59,8	7 576 022	51 374	18,6	51 374	51 374	100,0	68 321 091	7 627 396	11,2	
3000			інша діяльність у сфері державного управління	25 000	25 000	100,0	20 144		80,6				25 000	20 144	80,6	
3030			надання ліній з оплати послуг зв'язку, інших переміщених засобами зв'язку, окремим категоріям ароматів, та компенсації за лінійний проїзд окремим категоріям ароматів	35 826 658	16 709 658	47,2	5 290 896		31,7				35 826 658	5 290 896	14,8	
3030			соціальний захист та соціальне забезпечення	35 826 658	16 709 658	47,2	5 290 896		31,7				35 826 658	5 290 896	14,8	
1913033	3033	1070	компенсаційні виплати на лінійний проїзд автомобільним транспортом окремим категоріям громадян	27 000 000	7 883 000	29,2	4 500 000		16,7				27 000 000	4 500 000	16,7	
1913035	3035	1070	компенсаційні виплати за лінійний проїзд окремим категоріям громадян на залізничному транспорті	8 826 658	8 826 658	100,0	790 896		9,0				8 826 658	790 896	9,0	
7000			економічна діяльність	1 290 728 830	365 660 637	28,3	224 923 661	232 660 000	17,4	232 660 000	57 509 720	24,7	1 533 408 830	282 433 381	18,5	
7400			транспорт та транспортна інфраструктура, дорожнє господарство	1 027 142 314	291 841 899	28,4	161 799 498	23 121 000	55,4	23 121 000	3 760 720	16,3	1 050 263 314	165 560 218	15,8	
7410			забезпечення надання послуг з перевезення пасажирів автомобільним транспортом	1 657 029	414 300	25,0	0		0,0				1 657 029			
1917413	7413	0451	інші заходи у сфері автотранспорту	1 657 029	414 300	25,0	0		0,0				1 657 029			
7420			забезпечення надання послуг з перевезення пасажирів електротранспортом	929 681 868	260 394 088	28,0	144 400 413	22 121 000	55,5	22 121 000	3 760 720	17,0	951 802 868	148 161 133	15,6	
1917426	7426	0453	інші заходи у сфері електротранспорту	929 681 868	260 394 088	28,0	144 400 413		15,5				951 802 868	148 161 133	15,6	
1917470	7470	0456	інша діяльність у сфері дорожнього господарства	95 803 417	31 033 511	32,4	17 399 084	1 000 000	56,1	1 000 000			96 803 417	17 399 084	18,0	
1917670	7670	0490	інші програми та заходи, пов'язані з економічною діяльністю внесли до статутного капіталу суб'єктів господарювання	263 586 516	73 818 738	28,0	63 124 163	209 559 000	85,5	209 559 000	53 749 000	25,6	473 145 516	116 873 163	24,7	
1917693	7693	0490	інша економічна діяльність	263 586 516	73 818 738	28,0	63 124 163		85,5				209 559 000	53 749 000	25,6	
8000			інші заходи, пов'язані з економічною діяльністю	263 586 516	73 818 738	28,0	63 124 163	9 100 000	32,0	9 100 000	0		23 630 000	4 648 850	19,7	
8200			міська діяльність	14 530 000	4 648 850	32,0	4 648 850		32,0				14 530 000	4 648 850	32,0	
1918240	8240	0390	громадський порядок та безпека	14 530 000	14 530 000	100,0	4 648 850	9 100 000	32,0	9 100 000			23 630 000	4 648 850	19,7	
2000000			заходи роботи з територіальної оборони	125 928 575	72 660 063	57,8	19 907 158	162 905 400	27,4	162 905 400	27 024 518	16,6	288 833 975	46 931 676	16,2	
2010160	0100	0111	Департамент інформаційних технологій Дніпровської міської ради, всього	9 336 752	2 453 367	26,3	1 608 207	0	65,6	0	0		9 336 752	1 608 207	17,2	
2010180	0180	0133	керівництво і управління у відповідній сфері у містах (міст Києва), селищах, селах, об'єднаних територіальних громадах	9 311 752	2 428 367	26,1	1 608 207		17,3				9 311 752	1 608 207	17,3	
2017530	7530	0460	інша діяльність у сфері державного управління	25 000	25 000	100,0							25 000			
2017693	7693	0490	економічна діяльність	85 442 531	47 504 529	55,7	10 741 509	2 579 400	22,6	2 579 400	26 850	1,0	88 021 931	10 768 359	12,2	
8200			зв'язок, телекомунікації та інформатика	29 632 340	13 167 578	44,4	4 022 633	26 850	30,5	26 850	26 850	100,0	29 659 190	4 049 483	13,7	
2018230	8230	0380	інші заходи у сфері зв'язку, телекомунікації та інформатики	29 632 340	13 167 578	44,4	4 022 633	26 850	30,5	26 850	26 850	100,0	29 659 190	4 049 483	13,7	
2018240	8240	0390	інші програми та заходи, пов'язані з економічною діяльністю	55 810 191	34 336 951	61,5	6 718 876	0	19,6	0			58 362 741	6 718 876	11,5	
8000			інші заходи, пов'язані з економічною діяльністю	55 810 191	34 336 951	61,5	6 718 876	2 552 550	12,0	2 552 550			58 362 741	6 718 876	11,5	
8200			інша діяльність	31 149 292	22 702 167	73,1	7 557 443	160 326 000	33,3	160 326 000	26 997 668	16,8	34 555 111	34 555 111	100,0	
2018230	8230	0380	ароматський порядок та безпека	31 149 292	22 702 167	73,1	7 557 443		33,3				191 476 292	34 555 111	18,0	
2018240	8240	0390	інші заходи громадського порядку та безпеки	14 325 292	5 878 167	41,0	3 322 293	160 326 000	23,2	160 326 000	26 997 668	16,8	14 325 292	3 322 293	23,2	
2200000			заходи роботи з територіальної оборони	16 824 000	16 824 000	100,0	16 824 000		25,2				177 150 000	31 232 818	17,6	
2200000	0100		Департамент громадського порядку і цивільного захисту Дніпровської міської ради, всього	153 407 747	86 927 416	56,7	55 069 248	197 646 500	63,4	197 646 500	47 520 796	24,0	351 054 247	102 590 044	29,2	
2210160	0160	0111	керівництво і управління	9 130 509	2 956 911	32,4	1 561 005	0	17,1	0	0		9 130 509	1 561 005	17,1	
2210180	0180	0133	керівництво і управління у відповідній сфері у містах (міст Києва), селищах, селах, об'єднаних територіальних громадах	9 105 509	2 931 911	32,1	1 561 005		17,1				9 105 509	1 561 005	17,1	
8000			інша діяльність у сфері державного управління	25 000	25 000	100,0							25 000			
8100			інша діяльність	120 951 431	60 644 698	50,2	30 182 436	150 208 500	49,8	150 208 500	82 796	0,1	277 159 931	30 265 232	11,2	
2218110	8110	0320	захист населення і територій від надзвичайних ситуацій техногенного та природного характеру	375 000	373 407	99,6	0		0,0				375 000	0	0,0	
2218110	8110	0320	заходи із запобігання та ліквідації надзвичайних ситуацій та наслідків стихійного лиха	375 000	373 407	99,6			0,0				375 000	0	0,0	

Код Програми-класифікації видатків та кредитування місцевого бюджету	Код Типової програмної класифікації видатків та кредитування місцевого бюджету	Код Функціональної класифікації видатків та кредитування місцевого бюджету	Найменування головного розпорядника коштів місцевого бюджету/найменування бюджетної програми згідно з Типовою програмнокласифікацією видатків та кредитування місцевого бюджету	Загальний фонд			Спеціальний фонд			Всього	Процент виконання до плану на 2023 рік з урахуванням змін
				План на 2023 рік з урахуванням змін	Виконано за I квартал 2023 року	Процент виконання до плану на I квартал 2023 року з урахуванням змін	План на 2023 рік з урахуванням змін	Виконано за I квартал 2023 року	Процент виконання до плану на I квартал 2023 року з урахуванням змін		
2218200	8200	0180	ароматський порадок та безлега	120 576 431	30 182 436	25,0	150 208 500	82 796	270 784 931	30 265 232	11,2
2218210	8210	0380	муниципальні формування з охорони громадського порядку	49 368 511	11 223 429	22,7	11 223 429	49 368 511	49 368 511	11 223 429	22,7
2218220	8230	0380	інші заходи громадського порядку та безпеки	41 388 115	7 245 792	17,5	14 388 115	82 796	41 388 115	7 245 792	17,5
2218240	8240	0390	заходита роботи з територіальних об'єктів	29 819 805	11 713 215	39,3	150 208 500	82 796	180 028 305	11 706 011	6,6
2219800	9000	0180	міжбюджетні трансферти	23 325 807	23 325 807	100,0	47 438 000	47 438 000	70 763 807	70 763 807	100,0
	9800	0180	субвенція з місцевого бюджету державному бюджету на виконання програм соціально-економічного розвитку регіона	23 325 807	23 325 807	100,0	47 438 000	47 438 000	70 763 807	70 763 807	100,0
2300000			Департамент з питань місцевого самоврядування, внутрішньої та інформаційної політики Дніпровської міської ради, всього	244 375 084	108 431 967	23,1	6 862 061	0	251 237 145	56 350 950	22,4
	0100		державне управління	17 423 113	4 878 152	17,8	3 097 968	3 097 968	17 423 113	3 097 968	17,8
2310160	0160	0111	керівництво і управління у відповідній сфері у містах (міст Києва), селищах, селах, об'єднаних територіальних громадах	17 398 113	4 853 152	17,8	3 097 968	3 097 968	17 398 113	3 097 968	17,8
2310180	0180	0133	інша діяльність у сфері державного управління	25 000	25 000	100,0	2 996 290	2 996 290	25 000	2 996 290	100,0
2310320	3000		соціальний захист та соціальне забезпечення	3 316 677	3 268 368	90,3	2 996 290	2 996 290	3 316 677	2 996 290	90,3
	3240		інші заклади та заходи	3 316 677	3 268 368	90,3	2 996 290	2 996 290	3 316 677	2 996 290	90,3
2313241	3241	1090	забезпечення діяльності інших закладів у сфері соціального захисту і соціального забезпечення	2 996 290	2 996 290	100,0	2 996 290	2 996 290	2 996 290	2 996 290	100,0
2313242	3242	1090	інші заклади у сфері соціального захисту і соціального забезпечення	320 387	272 098	85,0	320 387	320 387	320 387	320 387	100,0
2314082	4000		культура та мистецтво	22 520 369	15 568 080	46,3	10 421 727	15 568 080	22 520 369	10 421 727	46,3
2314082	4080	0929	інші заклади та заходи в галузі культури і мистецтва	22 520 369	15 568 080	46,3	10 421 727	15 568 080	22 520 369	10 421 727	46,3
2316030	6030	0620	житлово-комунальне господарство	23 120 679	12 120 679	9,9	2 351 583	2 351 583	23 120 679	2 351 583	10,2
2316030	6030	0620	організація благоустрою населених пунктів	23 120 679	12 120 679	9,9	2 351 583	2 351 583	23 120 679	2 351 583	10,2
2316030	7000		економічна діяльність	119 925 539	54 497 528	19,9	23 824 963	23 824 963	119 925 539	23 824 963	19,9
2316030	7600		інші програми та заходи, пов'язані з економічною діяльністю	119 925 539	54 497 528	19,9	23 824 963	23 824 963	119 925 539	23 824 963	19,9
2316030	7690		інша економічна діяльність	119 925 539	54 497 528	19,9	23 824 963	23 824 963	119 925 539	23 824 963	19,9
2817691	7691		виконання заходів за рахунок цільових фондів, утворених Верховною Радою Автономної Республіки Крим, органами місцевого самоврядування і місцевими органами виконавчої влади і фондами, утворених Верховною Радою Автономної Республіки Крим, органами місцевого самоврядування і місцевими органами виконавчої влади	119 925 539	54 497 528	19,9	23 824 963	23 824 963	119 925 539	23 824 963	19,9
2317693	7693	0490	інші заклади, пов'язані з економічною діяльністю	57 468 916	18 099 140	23,8	13 658 419	13 658 419	57 468 916	13 658 419	23,4
2317693	8000		інша діяльність	57 468 916	18 099 140	23,8	13 658 419	13 658 419	57 468 916	13 658 419	23,4
2318410	8410	0830	заходи масової інформації	57 468 916	18 099 140	23,8	13 658 419	13 658 419	57 468 916	13 658 419	23,4
2318410	8410	0830	фінансова підтримка засобів масової інформації	57 468 916	18 099 140	23,8	13 658 419	13 658 419	57 468 916	13 658 419	23,4
2800000			Департамент екологічної політики Дніпровської міської ради, всього	20 876 464	5 061 331	9,7	4 785 000	30 000	25 661 464	2 046 839	8,0
2810160	0160	0111	керівництво і управління у відповідній сфері у містах (міст Києва), селищах, селах, об'єднаних територіальних громадах	7 494 980	2 075 251	22,3	1 674 862	1 674 862	7 494 980	1 674 862	22,3
2810180	0180	0133	інша діяльність у сфері державного управління	7 469 980	2 050 251	22,4	1 674 862	1 674 862	7 469 980	1 674 862	22,4
2816030	6030	0620	житлово-комунальне господарство	25 000	25 000	100,0	25 000	25 000	25 000	25 000	100,0
2816030	7000		економічна діяльність	11 000 000	2 000 000	0,0	0	0	11 000 000	0	0,0
2816030	7600		інші програми та заходи, пов'язані з економічною діяльністю	11 000 000	2 000 000	0,0	0	0	11 000 000	0	0,0
2816030	7690		інша економічна діяльність	2 381 484	986 080	14,4	341 977	341 977	2 411 484	371 977	15,4
2817691	7691		виконання заходів за рахунок цільових фондів, утворених Верховною Радою Автономної Республіки Крим, органами місцевого самоврядування і місцевими органами виконавчої влади і фондами, утворених Верховною Радою Автономної Республіки Крим, органами місцевого самоврядування і місцевими органами виконавчої влади	2 381 484	986 080	14,4	341 977	341 977	2 411 484	371 977	15,4
2817693	7693	0490	інші заклади, пов'язані з економічною діяльністю	2 381 484	986 080	14,4	341 977	341 977	2 411 484	371 977	15,4
2817693	8000		інша діяльність	2 381 484	986 080	14,4	341 977	341 977	2 411 484	371 977	15,4

Код Програмної класифікації видатків та кредитування місцевого бюджету	Код Типової функціональної класифікації видатків та кредитування місцевого бюджету	Код Типової функціональної класифікації видатків та кредитування місцевого бюджету	Найменування головного розпорядника коштів місцевого бюджету/найменування бюджетної програми згідно з Типовою програмокласифікацією видатків та кредитування місцевого бюджету	Загальний фонд			Спеціальний фонд			Всього		Процент виконання до плану на 2023 рік з урахуванням змін	
				План на 2023 рік з урахуванням змін	Виконано за I квартал 2023 року	Процент виконання до плану на I квартал 2023 року з урахуванням змін	План на 2023 рік з урахуванням змін	Виконано за I квартал 2023 року	Процент виконання до плану на I квартал 2023 року з урахуванням змін	План на 2023 рік з урахуванням змін	Виконано за I квартал 2023 року		Процент виконання до плану на 2023 рік з урахуванням змін
2818340	8300	0540	охорона навколишнього природного середовища природоохоронні заклади за рахунок цільових фондів						4 755 000	0		4 755 000	
3100000	0100		Управління майном колишнього смт. Таромське Дніпровської міської ради, всього	8 500 958	981 221	11,5	28,9		4 089 447	0		8 500 958	11,5
3110160	0160	0111	керівництво і управління у відповідній сфері у містах (міст Києві), селищах, селах, об'єднаних територіальних громадах	1 382 100	828 438	20,3	59,5		4 064 447			4 089 447	20,3
3110180	0180	0133	інша діяльність у сфері державного управління	6 300	828 438	20,4	59,8		25 000			828 438	20,4
3113242	3000	3242	соціальний захист та соціальне забезпечення	35 014	9 000	0,0	0,0		35 014			0	0,0
	3240		інші заклади та заходи	35 014	9 000	0,0	0,0		35 014			0	0,0
	3242	1090	забезпечення	35 014	9 000	0,0	0,0		35 014			0	0,0
3116030	6000	0620	житлово-комунальне господарство	4 376 497	152 783	3,5	7,7		4 376 497			152 783	3,5
3116040	6040	0620	організація благоустрою населених пунктів	3 559 868	20 873	0,6	1,2		3 559 868			20 873	0,6
	0640	0620	заходи, пов'язані з поліпшенням питної води	816 629	131 910	16,2	55,0		816 629			131 910	16,2
3200000	0100		Департамент торгівлі та реклами Дніпровської міської ради, всього	7 833 800	1 576 172	20,1	72,7		7 833 800			1 576 172	20,1
3210160	0160	0111	керівництво і управління у відповідній сфері у містах (міст Києві), селищах, селах, об'єднаних територіальних громадах	7 833 800	1 576 172	20,1	72,7		7 833 800			1 576 172	20,1
3210180	0180	0133	інша діяльність у сфері державного управління	7 808 800	1 576 172	20,2	73,2		7 808 800			1 576 172	20,2
				25 000	15 000				25 000			15 000	
3400000	0100		Департамент адміністративних послуг та дозвільних процедур Дніпровської міської ради, всього	102 356 008	20 090 993	19,6	61,5		102 356 008			20 090 993	19,6
3410160	0160	0111	керівництво і управління у відповідній сфері у містах (міст Києві), селищах, селах, об'єднаних територіальних громадах	89 721 853	17 255 158	19,2	63,6		89 721 853			17 255 158	19,2
3410180	0180	0133	інша діяльність у сфері державного управління	89 898 853	17 255 158	19,2	63,7		89 898 853			17 255 158	19,2
	7000		економічна діяльність	25 000	25 000				25 000			25 000	0,0
	7600		інші програми та заходи, пов'язані з економічною діяльністю	12 634 155	2 835 834	22,4	51,0		12 634 155			2 835 834	22,4
	7690		інша економічна діяльність	12 634 155	2 835 834	22,4	51,0		12 634 155			2 835 834	22,4
3417693	7693	0490	інші заходи, пов'язані з економічною діяльністю	12 634 155	2 835 834	22,4	51,0		12 634 155			2 835 834	22,4
3500000	0100		Департамент інноваційного розвитку Дніпровської міської ради, всього	132 660 816	50 924 847	38,4	63,3		132 660 816	166 990	2,0	51 091 837	36,2
3510160	0160	0111	керівництво і управління у відповідній сфері у містах (міст Києві), селищах, селах, об'єднаних територіальних громадах	10 484 772	2 008 902	19,2	75,9		10 484 772			2 008 902	19,2
3510180	0180	0133	інша діяльність у сфері державного управління	10 459 772	1 983 902	19,0	75,7		10 459 772			1 983 902	19,0
	7000		економічна діяльність	25 000	25 000		100,0		25 000			25 000	100,0
	7600		інші програми та заходи, пов'язані з економічною діяльністю	91 341 582	31 781 981	34,8	67,7		91 341 582	166 990	2,0	31 948 971	32,1
3517640	7640	0470	заходи з енергозбереження	46 946 111	31 781 981	34,8	67,7		46 946 111	166 990	2,0	31 948 971	32,1
3517693	7693	0490	інша економічна діяльність	87 190 162	30 982 970	35,5	67,7		87 190 162	166 990	2,0	31 149 960	32,6
	8000		інші заходи, пов'язані з економічною діяльністю	4 151 420	1 159 663	68,9	68,9		4 151 420	799 011		799 011	19,2
	8200		інша діяльність	4 151 420	1 159 663	68,9	68,9		4 151 420	799 011		799 011	19,2
3518230	8230	0380	громадський порядок та безпека	30 834 462	17 133 965	55,6	55,6		30 834 462	17 133 965		17 133 965	55,6
3518240	8240	0390	інші заходи громадського порядку та безпеки заходів роботи з територіальної оборони	30 834 462	17 133 965	55,6	55,6		30 834 462	17 133 965		17 133 965	55,6
3600000	0100		Департамент по роботі з активами Дніпровської міської ради, всього	38 304 634	6 822 224	17,8	50,8		38 304 634	0		6 822 224	17,7
3610160	0160	0111	керівництво і управління у відповідній сфері у містах (міст Києві), селищах, селах, об'єднаних територіальних громадах	35 731 062	11 029 479	19,1	61,9		35 731 062	0		6 822 224	19,1
				35 706 062	11 004 479	19,1	61,9		35 706 062	14 400		6 813 276	19,1

ГРН.

Код Програми-класифікації видатків та кредитування місцевого бюджету	Код Типової програмної класифікації видатків та кредитування місцевого бюджету	Код Функциональної класифікації видатків та кредитування місцевого бюджету	Загальний фонд						Спеціальний фонд				Всього	Процент виконання до плану на 2023 рік з урахуванням змін	
			План на 2023 рік з урахуванням змін	Виконано за I квартал 2023 року	Процент виконання до плану на I квартал 2023 року з урахуванням змін	План на 2023 рік з урахуванням змін	Виконано за I квартал 2023 року	Процент виконання до плану на I квартал 2023 року з урахуванням змін	План на 2023 рік з урахуванням змін	Виконано за I квартал 2023 року	Процент виконання до плану на I квартал 2023 року з урахуванням змін				
												План на 2023 рік з урахуванням змін			Виконано за I квартал 2023 року
			Найменування головного розпорядника коштів місцевого бюджету/найменування бюджетної програми згідно з Типовою програмно-класифікацією видатків та кредитування місцевого бюджету												
4017691	7691	0490	виконання заходів за рахунок цільових фондів, утворених Верховною Радою Автономної Республіки Крим, органами місцевого саморядування і місцевими органами виконавчої влади і фондів, утворених Верховною Радою Автономної Республіки Крим, органами місцевого саморядування і місцевими органами виконавчої влади												
4200000	0100		Адміністрація Новокодацького району Дніпровської міської ради, всього	41 303 399	4 707 649	11,4	0	0	0	0	0	0	0	0	0
4210160	0160	0111	державне управління	14 726 135	3 479 802	23,6	0	0	0	0	0	0	0	0	0
4210180	0180	0133	керівництво і управління в відповідній сфері у містах (міст Києві), селищах, селах, об'єднаних територіальних громадах	14 701 135	3 479 802	23,7									
	3000		інша діяльність у сфері державного управління	25 000											
	3190		соціальний захист та соціальне забезпечення	1 334 026	161 931	12,1									
	3192	1030	соціальний захист ветеранів війни та праці	712 756	161 931	22,7									
4213192	3192		надання фінансової підтримки громадським організаціям ветеранів і осіб з інвалідністю, діяльність яких має соціальну спрямованість	712 756	161 931	22,7									
4213242	3242		інші заклади та заходи	621 270	0	0,0									
	4000		інші заходи у сфері соціального захисту і соціального забезпечення	621 270	0	0,0									
4214082	4082	0829	культура та мистецтво	198 000	197 957	100,0									
	6000		інші заклади та заходи в галузі культури і мистецтва	198 000	197 957	100,0									
4216011	6011	0510	житлово-комунальне господарство	25 045 238	867 959	3,5									
	6015		експлуатація та технічне обслуговування житлового фонду	13 543 143	397 731	2,9									
	6030		забезпечення надійної та безперервної експлуатації ліфтів	20 000	20 000	100,0									
	6030	0520	організація благоустрою населених пунктів	11 482 095	470 228	4,1									
4400000	0100		Адміністрація Соборного району Дніпровської міської ради, всього	39 555 181	4 028 499	10,2	668 278	4 050	0,6	40 223 459	4 032 549	10,0			
4410160	0160	0111	державне управління	14 484 695	3 531 256	24,4	0	4 050	0	14 484 695	3 535 306	24,4			
	0180		керівництво і управління в відповідній сфері у містах (міст Києві), селищах, селах, об'єднаних територіальних громадах	14 459 695	3 531 256	24,4									
4410180	0180	0133	інша діяльність у сфері державного управління	25 000	15 000	60,0									
	3000		соціальний захист та соціальне забезпечення	867 724	264 217	30,3									
	3190		соціальний захист ветеранів війни та праці	681 624	217 692	31,9									
4413192	3192	1030	надання фінансової підтримки громадським організаціям ветеранів і осіб з інвалідністю, діяльність яких має соціальну спрямованість	681 624	199 372	29,2									
	3240		інші заклади та заходи	186 100	46 525	25,0									
	3242		інші заходи у сфері соціального захисту і соціального забезпечення	186 100	46 525	25,0									
4413242	4000		культура та мистецтво	198 000	197 875	99,9									
	4082		інші заклади та заходи в галузі культури і мистецтва	198 000	197 875	99,9									
4414082	4082	0829	житлово-комунальне господарство	198 000	197 875	99,9									
	6000		експлуатація та технічне обслуговування житлового фонду	24 004 762	99 996	0,4									
	6010		управління та ефективна експлуатація об'єктів житлово-комунального господарства	13 443 333	0	0,0									
4416011	6011	0610	експлуатація та технічне обслуговування житлового фонду	13 233 333	0	0,0									
4416015	6015	0620	забезпечення надійної та безперервної експлуатації ліфтів	210 000	210 000	100,0									
4416030	6030	0620	організація благоустрою населених пунктів	10 561 429	99 996	0,9									
7600	7600		економічна діяльність												
7690	7690		інші програми та заходи, пов'язані з економічною діяльністю виконавчої діяльності												
			виконання заходів за рахунок цільових фондів, утворених Верховною Радою Автономної Республіки Крим, органами місцевого саморядування і місцевими органами виконавчої влади і фондів, утворених Верховною Радою Автономної Республіки Крим, органами місцевого саморядування і місцевими органами виконавчої влади	668 278	0	0,0	668 278	0	0,0	668 278	0	0,0			
4417691	7691	0490	виконання заходів за рахунок цільових фондів, утворених Верховною Радою Автономної Республіки Крим, органами місцевого саморядування і місцевими органами виконавчої влади і фондів, утворених Верховною Радою Автономної Республіки Крим, органами місцевого саморядування і місцевими органами виконавчої влади	668 278	0	0,0	668 278	0	0,0	668 278	0	0,0			

Код Програми-класифікації видатків та кредитування місцевому бюджету	Код Типової програмної класифікації видатків та кредитування місцевому бюджету	Коди функціональної класифікації видатків та кредитування місцевому бюджету	Загальний фонд				Спеціальний фонд				Всього	Процент виконання до плану на 2023 рік з урахуванням змін
			План на 2023 рік з урахуванням змін	Виконано за I квартал 2023 року	Процент виконання до плану на I квартал 2023 року з урахуванням змін	План на 2023 рік з урахуванням змін	Виконано за I квартал 2023 року	Процент виконання до плану на 2023 рік з урахуванням змін	План на 2023 рік з урахуванням змін	Виконано за I квартал 2023 року		
4700000	0100	Адміністрація Шевченківського району Дніпровської міської ради, всього	37 453 418	11 708 566	3 539 946	9,5	30,2	0	37 453 438	3 539 946	9,5	
4710160	0160	Державне управління	15 372 278	5 454 272	3 268 422	21,3	59,9	0	15 372 278	3 268 422	21,3	
4710180	0180	керівництво і управління у відповідній сфері у містах (міст Києві), селищах, селах, об'єднаних територіальних громадах	15 347 278	5 429 272	3 268 422	21,3	60,2		15 347 278	3 268 422	21,3	
4710180	3000	інша діяльність у сфері державного управління	25 000	25 000		100,0			25 000		100,0	
4710180	3190	соціально-культурні заходи та соціальне забезпечення	649 827	166 284	73 566	11,3	44,2		649 827	73 566	11,3	
4713192	1030	соціальний захист ветеранів війни та праці	299 367	78 669	73 566	24,6	93,5		299 367	73 566	24,6	
4713192	1030	надання фінансової підтримки громадським організаціям ветеранів і осіб з інвалідністю, діяльність яких має соціальну спрямованість	299 367	78 669	73 566	24,6	93,5		299 367	73 566	24,6	
4713242	3240	інші заклади та заходи	350 460	87 615	0	0,0	0,0		350 460	0	0,0	
4713242	3242	інші заходи у сфері соціального захисту і соціального забезпечення	350 460	87 615		0,0	0,0		350 460		0,0	
4714082	4000	культура та мистецтво	198 000	197 957	197 957	100,0			198 000	197 957	100,0	
4714082	4080	інші заклади та заходи в галузі культури і мистецтва	198 000	197 957	197 957	100,0			198 000	197 957	100,0	
4714082	4082	інші заклади в галузі культури і мистецтва	198 000	197 957	197 957	100,0			198 000	197 957	100,0	
4714082	6000	житлово-комунальне господарство	21 233 333	5 890 070	0	0,0	0,0		21 233 333	0	0,0	
4716011	6010	управління та експлуатація житлово-комунального господарства	9 740 000	3 246 666	0	0,0			9 740 000	0	0,0	
4716011	6010	експлуатація та технічне обслуговування житлового фонду	9 740 000	3 246 666		0,0			9 740 000		0,0	
4716030	6030	організація благоустрою населених пунктів	11 493 333	2 643 344		0,0	0,0		11 493 333	0	0,0	
4800000	0100	Повітряна адміністрація Дніпровської міської ради, всього	50 623 381	9 063 710	5 827 902	11,5	64,3	0	50 623 381	5 827 902	11,5	
4810160	0160	Державне управління	15 660 242	4 053 276	3 364 476	21,5	83,0	0	15 660 242	3 364 476	21,5	
4810180	0180	керівництво і управління у відповідній сфері у містах (міст Києві), селищах, селах, об'єднаних територіальних громадах	15 635 242	4 044 942	3 364 476	21,5	83,2		15 635 242	3 364 476	21,5	
4810180	0180	інші заклади та заходи в галузі культури і мистецтва	25 000	8 334		33,3			25 000		33,3	
4810180	3000	соціальний захист та соціальне забезпечення	1 472 282	362 982	143 535	9,7	39,5		1 472 282	143 535	9,7	
4810180	3190	соціальний захист ветеранів війни та праці	612 062	147 927	143 535	23,5	97,0		612 062	143 535	23,5	
4813192	1030	надання фінансової підтримки громадським організаціям ветеранів і осіб з інвалідністю, діяльність яких має соціальну спрямованість	612 062	147 927	143 535	23,5	97,0		612 062	143 535	23,5	
4813242	3240	інші заклади та заходи	860 220	215 055	0	0,0	0,0		860 220	0	0,0	
4813242	3242	інші заходи у сфері соціального захисту і соціального забезпечення	860 220	215 055		0,0	0,0		860 220		0,0	
4814082	4000	культура та мистецтво	198 000	197 957	197 957	100,0			198 000	197 957	100,0	
4814082	4080	інші заклади та заходи в галузі культури і мистецтва	198 000	197 957	197 957	100,0			198 000	197 957	100,0	
4814082	4082	інші заклади в галузі культури і мистецтва	198 000	197 957	197 957	100,0			198 000	197 957	100,0	
4816011	6010	житлово-комунальне господарство	33 292 857	4 449 452	2 121 934	6,4	47,7		33 292 857	2 121 934	6,4	
4816015	6015	експлуатація та технічне обслуговування житлового фонду	21 832 857	500 000		0,0			21 832 857	0	0,0	
4816030	6030	забезпечення надійної та безперервної експлуатації ліфтів	99 452	99 452		100,0			99 452		100,0	
4816030	6030	організація благоустрою населених пунктів	11 360 548	3 850 000	2 121 934	18,7	55,1		11 360 548	2 121 934	18,7	
4900000	0100	Центральна адміністрація Дніпровської міської ради, всього	43 658 381	28 698 731	4 084 281	9,4	14,2	0	43 658 381	4 084 281	9,4	
4910160	0160	Державне управління	15 606 234	4 647 393	3 493 488	22,4	75,2	0	15 606 234	3 493 488	22,4	
4910180	0180	керівництво і управління у відповідній сфері у містах (міст Києві), селищах, селах, об'єднаних територіальних громадах	15 581 234	4 622 393	3 493 488	22,4	75,6		15 581 234	3 493 488	22,4	
4910180	3000	інша діяльність у сфері державного управління	25 000	25 000		100,0			25 000		100,0	
4910180	3190	соціальний захист та соціальне забезпечення	1 354 147	353 338	193 288	14,3	54,7		1 354 147	193 288	14,3	
4913192	1030	соціальний захист ветеранів війни та праці	780 611	209 954	193 288	24,8	92,1		780 611	193 288	24,8	
4913192	1030	надання фінансової підтримки громадським організаціям ветеранів і осіб з інвалідністю, діяльність яких має соціальну спрямованість	780 611	209 954	193 288	24,8	92,1		780 611	193 288	24,8	
4913242	3240	інші заклади та заходи	573 536	143 384		25,0			573 536		25,0	
4913242	3242	інші заходи у сфері соціального захисту і соціального забезпечення	573 536	143 384		25,0			573 536		25,0	
4914082	4000	культура та мистецтво	198 000	197 957	197 957	100,0			198 000	197 957	100,0	
4914082	4080	інші заклади та заходи в галузі культури і мистецтва	198 000	197 957	197 957	100,0			198 000	197 957	100,0	
4914082	4082	інші заклади в галузі культури і мистецтва	198 000	197 957	197 957	100,0			198 000	197 957	100,0	
6010	6010	житлово-комунальне господарство	26 500 000	23 500 000	199 547	0,8	0,8		26 500 000	199 547	0,8	
6010	6010	управління та експлуатація житлово-комунального господарства	13 200 000	13 200 000	0	0,0	0,0		13 200 000	0	0,0	

Код Програм-ної класифікації видатків та кредитування місцевого бюджету	Код Типової програм-ної класифікації видатків та кредитування місцевого бюджету	Коди функці-ональної класифікації видатків та кредитування місцевого бюджету	Найменування головного розпорядника коштів місцевого бюджету/найменування бюджетної програми згідно з Типовою програмою класифікації видатків та кредитування місцевого бюджету	Загальний фонд			Спеціальний фонд			Всього					
				План на 2023 рік з урахуванням змін	Виконано за I квартал 2023 року	Процент виконання до плану на I квартал 2023 року з урахуванням змін	План на 2023 рік з урахуванням змін	Виконано за I квартал 2023 року	Процент виконання до плану на I квартал 2023 року з урахуванням змін	План на 2023 рік з урахуванням змін	Виконано за I квартал 2023 року	Процент виконання до плану на I квартал 2023 року з урахуванням змін			
4916011	6011	0610	експлуатація та технічне обслуговування житлового фонду	13 200 000											
4916030	6030	0620	організація благоустрою населених пунктів	13 300 000	10 300 000	0,0	13 200 000	199 547	1,5	13 300 000	199 547	1,5	13 200 000	0	0,0
			УСЬОГО ВИДАТКІВ	15 036 688 295	4 682 040 263	20,4	4 682 040 263	3 070 782 824	65,6	6 668 408 050	1 220 965 465	18,3	21 705 096 345	4 291 748 290	19,8

Заступник міського голови з питань діяльності виконавчих органів, директор департаменту економіки фінансів та міського бюджету Дніпровської міської ради

Володимир МІЛПЕР



Звіт про надання та повернення кредитів бюджету Дніпровської міської територіальної громади за I квартал 2023 року

Код програмної класифікації видатків та кредитування місцевого бюджету	Код типової програмної класифікації видатків та кредитування місцевого бюджету	Код функціональної класифікації видатків та кредитування бюджету	Найменування головного розпорядника коштів місцевого бюджету / відповідального виконавця, найменування бюджетної програми згідно з Типовою програмною класифікацією видатків та кредитування місцевого бюджету	Надання кредитів Спеціальний фонд		Повернення кредитів Спеціальний фонд		Кредитування, усього Спеціальний фонд	
				План на 2023 рік з урахуванням змін	Виконано за I квартал 2023 року	План на 2023 рік з урахуванням змін	Виконано за I квартал 2023 року	План на 2023 рік з урахуванням змін	Виконано за I квартал 2023 року
0600000			Департамент гуманітарної політики Дніпровської міської ради				-4 399		-4 399
	8820		<i>Пільгові довгострокові кредити молодим сім'ям та одиноким молодим громадянам на будівництво/придбання житла та їх повернення</i>				-4 399		-4 399
0618822	8822		Надання коштів для забезпечення гарантійних зобов'язань за позичальників, що отримали кредити під місцеві гарантії				-4 399		-4 399
3700000			Департамент економіки, фінансів та міського бюджету Дніпровської міської ради					0	0
	8880		<i>Виконання Автономною Республікою Крим чи територіальною громадою міста, об'єднаною територіальною громадою гарантійних зобов'язань за позичальників, що отримали кредити під місцеві гарантії</i>	171 986 800					
3718881	8881	0490	Забезпечення гарантійних зобов'язань за позичальників, що отримали кредити під місцеві гарантії	171 986 800				171 986 800	
3718882	8882	0490	Повернення коштів, наданих для виконання гарантійних зобов'язань за позичальників, що отримали кредити під місцеві гарантії		-171 986 800				-171 986 800
			Усього видатків	171 986 800	0	0	-4 399	0	-4 399

Заступник міського голови з питань діяльності виконавчих органів,
директор департаменту економіки фінансів та міського бюджету
Дніпровської міської ради

Володимир МІЛЛЕР

Звіт
про фінансування бюджету Дніпровської міської територіальної громади за I квартал 2023 року

Код бюджетної класифікації	Найменування показника	Загальний фонд		Спеціальний фонд		Разом	
		Затверджено на 2023 рік з урахуванням змін	Виконано за I квартал 2023 року	Затверджено на 2023 рік з урахуванням змін	Виконано за I квартал 2023 року	Затверджено на 2023 рік з урахуванням змін	Виконано за I квартал 2023 року
	Фінансування за типом боргового зобов'язання						
400000	Фінансування за борговими операціями						
402000	Погашення						
402100	Внутрішні зобов'язання						
402101	Довгострокові зобов'язання						
402102	Середньострокові зобов'язання						
	Фінансування за активними операціями						
600000	Фінансування за актиwnими операціями						
602000	Зміни обсягів бюджетних коштів	-2 008 101 483	-1 726 785 571	3 615 791 708	2 097 946 055	1 607 690 225	371 160 484
602100	На початок періоду	-2 008 101 483	-1 726 785 571	3 615 791 708	2 097 946 055	1 607 690 225	371 160 484
602200	На кінець періоду	1 599 830 385	1 599 830 385	117 415 230	191 215 611	1 717 245 615	1 791 045 996
602300	Інші розрахунки	95 282 231	1 264 616 151	14 273 159	152 361 927	109 555 390	1 416 978 078
602302	Передача коштів із спеціального до загального фонду бюджету	18 303 286	-2 832 230	-18 303 286	-75 204	0	-2 907 433
602304	Інші розрахунки	18 303 286	-2 832 230	-18 303 286	-75 204	0	-2 907 433
602400	Кошти, що передаються із загального фонду бюджету до бюджету розвитку (спеціального фонду)	-3 530 952 923	-2 059 167 576	3 530 952 923	2 059 167 576	0	0
	Разом коштів, отриманих з усіх джерел фінансування бюджету за типом боргового зобов'язання	-2 008 101 483	-1 726 785 571	1 677 517 273	867 775 355	-330 584 210	-859 010 216

Заступник міського голови з питань діяльності виконавчих органів,
директор департаменту економіки фінансів та міського бюджету
Дніпровської міської ради



Володимир МІЛНЕР

Пояснювальна записка
до звіту про виконання бюджету Дніпровської міської територіальної
громади за I квартал
2023 року

В умовах широкомасштабної збройної агресії російської федерації проти України вдалося забезпечити виконання дохідної частини загального фонду бюджету Дніпровської міської територіальної громади за I квартал 2023 року.

Відповідно до звіту Головного управління Державної казначейської служби України у Дніпропетровській області про виконання бюджету Дніпровської міської територіальної громади за I квартал 2023 року до загального фонду бюджету надійшло доходів (без урахування трансфертів, отриманих з бюджетів вищого рівня) у сумі 4 202 030,4 тис. грн, а з урахуванням міжбюджетних трансфертів – 4 797 568,4 тис. грн, що становить 120,2% та 117,2% відповідно до плану.

Понад план отримано доходів у сумі 707 145,6 тис. грн, з урахуванням трансфертів – 705 573,0 тис. грн.

У порівнянні з аналогічним періодом минулого року надходження доходів до загального фонду бюджету Дніпровської міської територіальної громади (без урахування трансфертів) – зросли на 1 056 159,4 тис. грн або 33,6%. Збільшення доходів у порівнянні з аналогічним періодом минулого року відбулося, в основному, за рахунок податку на доходи фізичних осіб – на 809 853,1 тис. грн, або 39,9%, платі за землю – на 62 904,6 тис. грн або 19,9%, податку на нерухоме майно, відмінне від земельної ділянки – на 34 649,2 тис. грн або 52,7%, єдиному податку – на 20 363,5 тис. грн або 3,5% тощо.

Податку на доходи фізичних осіб за I квартал 2023 року надійшло 2 837 234,0 тис. грн, при плані – 2 316 448,2 тис. грн або 122,5%, понад план отримано 520 785,8 тис. грн, завдяки збільшенню надходжень податку, що сплачується податковими агентами, із доходів платника податку у вигляді заробітної плати тощо. Найбільшими платниками є ТОВ «АТБ-маркет», АТ КБ «ПРИВАТБАНК», ТОВ «КОМФІ ТРЕЙД».

За звітний період плати за землю надійшло в сумі 379 115,7 тис. грн, при плані 307 372,4 тис. грн, понад план отримано 71 743,3 тис. грн або 23,3% через сплату окремими платниками платежів у поточному році у сумах, значно більших, ніж у минулому році тощо (АТ «Укрзалізниця», Філія «Дніпровське лісове господарство» ДСГП «Ліси України», ДСГП «Ліси України»).

За I квартал 2023 року план по єдиному податку виконано на 110,6% (при плані 540 324,0 тис. грн надійшло 597 351,8 тис. грн), понад план отримано 57 027,8 тис. грн за рахунок збільшення кількості платників (на 01.01.2023 – 62 554 особи, на 01.04.2023 – 63 602 особи) та збільшення обсягів доходів, отриманих платниками. Завдяки інфляційним процесам цей податок мав би зростати більшими темпами, але через зміни законодавства на державному рівні, які дозволили підприємцям сплачувати єдиний податок за ставкою 2% (замість 5%), а також надання можливості підприємцям–платникам I та II груп не сплачувати податок, скоротили й обсяг його надходжень до бюджету.

Податку на нерухоме майно, відмінне від земельної ділянки за I квартал 2023 року отримано в сумі 100 358,3 тис. грн, при плані 79 212,0 тис. грн, понад план надійшло 21 146,3 тис. грн або 26,7%. Формування у минулому році податковими органами платіжних повідомлень-рішень у пізніші строки, ніж передбачено Податковим кодексом України (через введення воєнного стану), призвело до відтермінування строків сплати податку на початок 2023 року, замість 2022 року.

При загальному перевиконанні бюджету, по деяких дохідних джерелах, не забезпечено виконання планових призначень, найбільші з них по:

- акцизному податку з реалізації тютюнових виробів – 27 731,4 тис. грн або 21,6%. Зазначений податок зараховується до місцевих бюджетів відповідно до частки, що визначається як питома вага вартості реалізованих суб'єктами господарювання роздрібною торгівлю тютюнових виробів тощо на відповідній території за звітний місяць до загальної суми такої вартості в цілому по Україні;

- податку на прибуток підприємств комунальної власності – 683,3 тис. грн або 14,3% через надходження від КП «Дніпровські активи» у сумі менше, ніж заплановано на 934,4 тис. грн (заплановано – 4 509,1 тис. грн, факт – 3 574,7 тис. грн);

- адміністративному збору за державну реєстрацію речових прав на нерухоме майно та їх обтяжень – 574,5 тис. грн або 76,6% у зв'язку із зменшенням звернень щодо державної реєстрації речових прав на нерухоме майно та їх обтяжень;

- інших податках та зборах – на загальну суму 162,6 тис. грн, по туристичному збору – на 121,4 тис. грн, платі за скорочення термінів надання послуг у сфері державної реєстрації речових прав на нерухоме майно та їх обтяжень і державної реєстрації юридичних осіб, фізичних осіб - підприємців та громадських формувань, а також плата за надання інших платних послуг, пов'язаних з такою державною реєстрацією - 38,4 тис. грн тощо).

До бюджету недоотримано доходів через наявність податкового боргу ряду підприємств і організацій міста по належних до сплати в бюджет податках і платежах.

Станом на 01.04.2023 податковий борг до бюджету (з урахуванням банкрутів) становив 2 436 730,4 тис. грн і у порівнянні з 01.01.2023 збільшився на 157 642,1 тис. грн або 6,9%.

Найбільші суми податкового боргу значаться по: платі за землю – 2 069 598,5 тис. грн; податку на доходи фізичних осіб – 105 478,7 тис. грн; єдиному податку – 87 112,2 тис. грн тощо.

Значні суми податкового боргу мають:

- по платі за землю – ДП «ВО ПМЗ ім. О. М. Макарова» – 436 535,9 тис. грн, ПАТ «Дніпровський машинобудівний завод» – 155 442,7 тис. грн та інші;

- по податку на доходи фізичних осіб – ДП «ДЕВЗ» – 5 140,8 тис. грн, ДП «Південукргеологія» – 2 519,8 тис. грн, Мостобудівельний загін № 12 ПАТ «Мостобуд» – 1 593,4 тис. грн та інші;

- по єдиному податку – ТОВ «Бізнес-Асистент» – 367,1 тис. грн, ТОВ «Флагман Групп Консалтінг» – 28 108 тис. грн, ТОВ «Автех» – 143,4 тис. грн та інші.

При запланованих обсягах надходжень (без урахування трансфертів) до спеціального фонду бюджету Дніпровської міської територіальної громади на 2023 рік у сумі 359 178,0 тис. грн надійшло доходів у сумі 298 135,3 тис. грн, виконання до річного плану становило 83,0%.

З урахуванням офіційних трансфертів до спеціального фонду бюджету надійшло 353 185,7 тис. грн, що становить 7,1% до плану на 2023 рік (4 990 890,8 тис. грн).

Бюджет розвитку, при запланованих на 2023 рік обсягах надходжень доходів у сумі 44 558,4 тис. грн, виконано на 71,4% (надійшло 31 807,8 тис. грн), у тому числі по надходженнях: від продажу землі – 9 948,7 тис. грн (29,4%), по відчуженню майна, що перебуває у комунальній власності – 18 660,1 тис. грн (в 2,4 рази більше), коштів пайової участі у розвитку інфраструктури населеного пункту – 3 199,0 тис. грн (106,6%).

Власні надходження бюджетних установ (кошти від надання платних послуг та інші джерела) виконані у сумі 254 240,5 тис. грн при плані на рік 281 343,4 тис. грн, або 90,4%.

До цільового фонду міської ради при плані на рік 17 521,1 тис. грн надійшло доходів у сумі 6 020,7 тис. грн або 34,4%, з них коштів, отриманих від надходжень частини прибутку, яка залишається в розпорядженні підприємств комунальної власності територіальної громади міста після оподаткування відповідно до чинного законодавства, – 6 017,1 тис. грн, плати за виготовлення бланків і видачу свідоцтв про право власності на житлове (житлові) приміщення у гуртожитках – 3,6 тис. грн.

Загальний обсяг **видатків** бюджету Дніпровської міської територіальної громади, з урахуванням трансфертів, отриманих з бюджетів вищого рівня, за I квартал 2023 року становив 4 291 748,3 тис. грн, або 19,8 % до річного плану, з них по загальному фонду – 3 070 782,8 тис. грн (65,6 % до плану звітного періоду) та по спеціальному фонду – 1 220 965,5 тис. грн (18,3 % до річного плану).

За рахунок цих коштів протягом звітного періоду утримувалось 487 установи, з них: 450 бюджетних установ соціально-культурної сфери (освіта – 377 уст., охорона здоров'я – 23 уст., культура – 14 уст., фізична культура – 25 уст., соціальний захист населення – 10 уст., засобів масової інформації - 1 уст.) та 37 виконавчих органів міської ради.

Протягом звітного періоду у першочерговому порядку забезпечувалося фінансування в межах асигнувань помісячного розпису бюджету, захищених видатків. Із загального фонду бюджету на оплату цих видатків спрямовано 1 884 471,5 тис. грн, що становить 61,4 % до загального обсягу видатків загального фонду бюджету, з них:

- 1 008 679,1 тис. грн було направлено на виплату заробітної плати працівникам бюджетної сфери;

- 200 490,7 тис. грн - на оплату енергоносіїв, у тому числі на оплату теплопостачання – 179 669,1 тис. грн, водопостачання – 1 918,1 тис. грн, електричної енергії – 17 098,4 тис. грн, природного газу – 1 180,1 тис. грн, інших комунальних послуг – 625,0 тис. грн;

- 171 198,1 тис. грн - на проведення соціальних виплат населенню;

- 27,2 тис. грн - на придбання медикаментів бюджетними установами і закладами;

- 2 082,2 тис. грн - на придбання продуктів харчування бюджетними установами і закладами;

- 48 475,8 тис. грн – на обслуговування боргових зобов'язань;

- 453 518,4 тис. грн - поточні трансферти органам державного управління інших рівнів (реверсна дотація).

У загальному обсязі видатків бюджету видатки на утримання установ та закладів соціально-культурної сфери та на соціальний захист населення становили 37,9 % (1 627 580,1 тис. грн), з них видатки по галузях: освіти – 28,7 % (1 232 217,6 тис. грн), охорони здоров'я – 1,5 % (65 950,0 тис. грн), соціального захисту та соціального забезпечення – 5,8 % (247 598,3 тис. грн), культури та мистецтва – 0,9 % (37 431,7 тис. грн), фізичної культури та спорту – 1,0 % (44 382,5 тис. грн).

Видатки на житлово-комунальне господарство становили 12,8 % від загального обсягу видатків (550 303,4 тис. грн), на транспорт та транспортну інфраструктуру – 4,0% (170 610,6 тис. грн), перераховано внесків до статутних фондів комунальних підприємств – 18,3 % (785 034,7 тис. грн).

Видатки загального фонду на *утримання міської ради та її виконавчих органів* виконані у сумі 158 808,4 тис. грн, або на 64,4 % до плану звітного періоду.

Найбільшу питому вагу у загальній сумі видатків становили видатки на оплату праці працівників органів місцевого самоврядування в обсязі 141 067,8 тис. грн, які направлені на утримання 2221 штатну одиницю.

На оплату енергоносіїв спрямовано 8 761,5 тис. грн., виконання становить 44,9%. Оплата цих видатків проводилась у стовідсотковому відношенні до наданих пропозицій на фінансування головними розпорядниками коштів.

На оплату транспортних послуг, оренду приміщень, поточний ремонт обладнання, послуг зв'язку, придбання канцелярських товарів, оплату відряджень, судового збору та інших поточних видатків спрямовано 8 979,1 тис. грн, 16,3% до плану.

Видатки спеціального фонду по цій галузі становили 3 790,1 тис. грн, у тому числі за рахунок власних надходжень бюджетних установ - 2 966,8 тис. грн., які спрямовані на утримання групи технічного нагляду за капітальним будівництвом та госпрозрахункової групи при архівному управлінні міської ради, за рахунок інших надходжень (надходжень у натуральній формі) – 394,3 тис. грн. За рахунок коштів, що передаються із загального фонду міського бюджету до спеціального фонду, у сумі

429,0 тис. грн придбано персональні комп'ютера та багатофункціональні пристрої.

На виконання Програми «Виконання судових рішень та виконавчих документів Дніпровською міською радою та її виконавчими органами» на 2022-2026 роки видатки становили 142,2 тис. грн (13,0 % до плану звітнього періоду).

Видатки на утримання закладів *освіти* за I квартал 2023 року становили 1 232 217,6 тис. грн, у тому числі за рахунок коштів загального фонду - 985 989,2 тис. грн (78,3 % до плану звітнього періоду), за рахунок коштів спеціального фонду - 246 228,4 тис. грн (50,1 % до річного плану), у тому числі за рахунок власних надходжень - 238 871,1 тис. грн (49,5 % до плану).

За рахунок коштів бюджету утримувалось 377 установ та закладів освіти, із яких 175 закладів дошкільної освіти, 151 заклад загальної середньої освіти, навчально-реабілітаційний центр «Надія», спеціальна середня загальноосвітня школа № 90, ліцей митно – податкової справи з посиленою військовою підготовкою, централізована бухгалтерія, відділ технічного нагляду, 12 закладів професійно-технічної освіти, 22 школи естетичного виховання, 3 інклюзивно - ресурсних центри, 1 комунальна установа «Центр професійного розвитку «Освітня траєкторія», 8 закладів позашкільної освіти.

Видатки на заробітну плату з нарахуваннями становили 773 179,9 тис. грн, що становить 87,6 % до плану на звітний період, в тому числі за рахунок коштів освітньої субвенції з державного бюджету місцевим бюджетам – 373 852,1 тис. грн, що становить 73,2 % до плану звітнього періоду; за рахунок коштів субвенції з державного бюджету місцевим бюджетам на надання державної підтримки особам з особливими освітніми потребами – 1 462,7 тис. грн, що становить 56,7 % до плану звітнього періоду; за рахунок коштів субвенції з місцевого бюджету на здійснення переданих видатків у сфері освіти за рахунок коштів освітньої субвенції – 2 190,9 тис. грн, що становить 46,3 % до плану звітнього періоду. Виплату заробітної плати проведено у відповідності до діючого законодавства. Також за рахунок цих коштів на реалізацію «Програми розвитку освіти у місті Дніпрі на 2021-2025 роки» з метою створення умов для піднесення престижності педагогічної професії у суспільстві виплачено матеріальне стимулювання молодим педагогам у загальній сумі 1 022,8 тис. грн.

На забезпечення харчуванням дітей у закладах освіти витрачено 1 691,0 тис. грн, що становить 94,3 % до плану на звітний період. Низький рівень виконання склався по причині того що всі навчальні заклади працюють дистанційно у зв'язку із введенням воєнного стану.

Виконання видатків по оплаті за спожиті енергоносії становили 185 601,1 тис. грн або 66,5 % до плану звітнього періоду.

Інші поточні видатки виконані на 90,7 % до плану звітнього періоду, а саме: при плані 82 524,8 тис. грн, виконання становить 14 552,6 тис. грн. За рахунок цих коштів проведено поточні ремонти споруд цивільного захисту (найпростіші укриття), поточний ремонт вимощення, поточний ремонт по

заміні вікон і покрівлі, послуги з аварійного обслуговування мереж водопостачання, водовідведення, електропостачання, тепlopостачання, підтримка програмного забезпечення, послуги з видалення та омолодження дерев, послуги з охорони, придбання товарно – матеріальних цінностей, послуги інтернету, зв'язку, оплата експлуатаційних послуг, технічне обслуговування обладнання (модульного теплового пункту), придбання дезінфікуючих та миючих засобів, тимчасових пунктів обігріву та інші послуги.

Також за рахунок цих коштів та на виконання «Комплексної програми розвитку молодіжної політики та національно-патріотичного виховання молоді на 2022-2026 роки» фактично витрачено 1 647,4 тис. грн при уточненому плані на звітний період 2 519,0 тис. грн, що становить 63,6 %. у тому числі: було організовано та проведено захід «Від Різдва до Різдва» у сумі 1 383,7 тис. грн. та проведено поточний ремонт споруд цивільного захисту (найпростішого укриття) – 263,7 тис. грн.

За рахунок коштів, що передаються із загального фонду бюджету до спеціального фонду, на виконання «Програми розвитку освіти у місті Дніпрі на 2021-2025 роки» було витрачено 7 357,3 тис. грн на погашення кредиторської заборгованості за 2022 рік, а саме:

- капітальний ремонт їдальні та санвузлів - 2 633,4 тис. грн,
- капітальний ремонт даху та інженерних мереж – 268,4 тис. грн,
- капітальний ремонт спортивного майданчика та благоустрій території – 3 093,9 тис. грн,
- капітальний ремонт санвузлів – 1 119,4 тис. грн,
- капітальний ремонт санвузлів та інженерних мереж – 242,2 тис. грн.

По галузі «Охорона здоров'я» за I квартал 2023 року виконання видатків склало 65 950,0 тис. грн., у тому числі: по загальному фонду – 65 633,1 тис. грн, що становить 37,1 % від уточненого плану на звітний період, по спеціальному фонду – 316,9 тис. грн, що становить 0,5 % від уточненого плану на поточний рік.

За рахунок зазначених коштів у звітному періоді утримувалися 9 лікарень, пологовий будинок, 1 стоматологічна поліклініка 12 центрів первинної медико-санітарної допомоги.

Видатки на заробітну плату з нарахуваннями на неї складають 4 472,9 тис. грн, що становить 87,3 % від уточненого плану на звітний період.

Видатки на медикаменти виконано у сумі 2 483,8 тис. грн, що становить 8,7 % від уточненого плану.

На виконання заходів Комплексної програми «Здоров'я населення м. Дніпра» на 2023-2027 рр. (в частині забезпечення пільгових категорій населення безкоштовними ліками) на закупівлю медикаментів було направлено: 48,0 тис. грн – на придбання медичних препаратів для хворих на епілепсію та міастенію (16 осіб); 1 063,6 тис. грн – на придбання медичних препаратів для 97 хворих на гемодіалізі та з пересадженими нирками.

На придбання реактивів для визначення глікозильованого гемоглобіну витрачено 113,2 тис. грн.

На придбання туберкуліну спрямовано 634,5 тис. грн.

Для 7 осіб пільгових категорій хворих з вадами слуху придбано слухові апарати на загальну суму 35,2 тис. грн, 210 інвалідів були забезпечені технічними засобами індивідуального догляду на суму 189,3 тис. грн.

На придбання імплантатів учасникам бойових дій АТО – 313,8 тис. грн. На витратні матеріали для надання стоматологічної допомоги дітям 86,2 тис. грн.

На рівень використання планових призначень на медикаменти вплинуло тривалість проведення процедури закупівлі та отримання гуманітарної допомоги від благодійних організацій.

Видатки на продукти харчування виконано у сумі 515,6 тис. грн, що складає 17,0 % від планових призначень на зазначені цілі. Низький рівень використання планових призначень зумовлений перебоями постачання товару в умовах діючого воєнного стану.

Видатки на придбання молочних сумішей для дітей до двох років із малозабезпечених сімей та дітей першого року життя, народжених ВІЛ/інфікованими матерями, склали 29,1 тис. грн.

На забезпечення лікувальним харчуванням осіб хворих на фенілкетонурію було використано 486,5 тис. грн.

1 507,6 тис. грн спрямовано пенсійному фонду для покриття витрат по виплаті пільгових пенсій працівникам установ охорони здоров'я.

Інші поточні видатки населенню склали 7 554,6 тис. грн або 39,9 % від плану на звітний період відповідно до виставлених рахунків аптечними закладами у звітному періоді. На низькій рівень використання асигнувань на безкоштовні рецепти вплинуло те, що порядок щодо державного регулювання цін було затверджено міністерством охорони здоров'я України лише наприкінці лютого 2023 року, а без визначених граничних оптово-відпускних цін окремі багато вартісні препарати онкологічним хворим, наприклад, не відпускалися. Крім того в першу чергу використовувалися залишки гуманітарної допомоги із обмеженим терміном придатності хворим з пересадженими органами.

Для реалізації вимог постанови Кабінету Міністрів України від 17.08.1998 № 1303 «Про впорядкування безоплатного та пільгового відпуску лікарських засобів за рецептами лікарів у разі амбулаторного лікування окремих груп населення та за певними категоріями захворювань» на компенсацію аптекам за відпуск безкоштовних ліків за рахунок коштів міського бюджету було направлено 6 219,6 тис. грн. Безкоштовні ліки отримали 4 518 осіб.

Обсяг коштів у сумі 1 335,0 тис. грн направлено на зубопротезування пільгових категорій населення, у тому числі 89 учасникам бойових дій АТО на суму 902,6 тис. грн.

Фінансування видатків на енергоносії та інші комунальні послуги проводилось у межах фактично нарахованих сум та згідно Постанови КМУ від 09.06.2021 № 590, зі змінами.

Видатки спеціального фонду бюджету на придбання обладнання по галузі «Охорона здоров'я» у 1 кварталі поточного року не фінансувалися, так

як діюче законодавство не передбачає їх фінансування, як першочергове в умовах воєнного стану.

Обсяг коштів у сумі 316,9 тис. грн спрямовано на проектування та виконання робіт з капітального ремонту частини будівлі лікувального корпусу Комунального некомерційного підприємства "Клінічна лікарня швидкої медичної допомоги» по вул. Філософській, 62 у м. Дніпрі.

На надання пільг окремим категоріям громадян відповідно до законодавства видатки становили 27,8 тис. грн (3,7 % до плану звітного періоду)., з них на: компенсаційні виплати за пільговий проїзд залізничним, водним, міжміським автомобільним транспортом – 4,4 тис. грн, компенсацію витрат за автомобільне паливо – 17,7 тис. грн, безплатне надання гаражів, стоянок - 5,7 тис. грн.

На надання пільг ветеранам Великої Вітчизняної війни з оплати послуг зв'язку видатки становили 5,2 тис. грн (13,3 % до плану звітного періоду).

На компенсаційні виплати на пільговий проїзд автомобільним транспортом окремих категорій громадян за рахунок коштів загального фонду бюджету видатки становили 4 500,0 тис. грн (57,1% до плану звітного періоду);

На компенсаційні виплати на пільговий проїзд залізничним транспортом окремим категоріям громадян за рахунок коштів загального фонду бюджету видатки становили 790,9 тис. грн (9,0 % до плану звітного періоду).

За рахунок коштів субвенції з обласного бюджету місцевим бюджетам на пільгове медичне обслуговування для 143 особи, які постраждали внаслідок Чорнобильської катастрофи, кошти спрямовані у сумі 234,7 тис. грн., (46,9 % до плану).

На забезпечення *соціальними послугами громадян, які не здатні до самообслуговування у зв'язку з похилим віком, хворобою, інвалідністю (міський територіальний центр)* по загальному фонду спрямовано видатків у сумі 46 351,2 тис. грн, або 80,3% до плану звітного періоду, по спеціальному фонду – у сумі 2 984,5 тис. грн, або 98,3% до річного плану.

На оплату праці працівникам закладу спрямовано 22 045,1 тис. грн, при плані 23 673,9 тис. грн, що становить 99,8%.

На забезпечення харчуванням (кейтерингові послуги) окремим категоріям осіб, які отримують соціальні послуги вдома витрачено 15 535,9 тис. грн, при плані на звітний період 23 246,1 тис. грн, що становить 66,8%.

Виконання видатків з оплати спожитих енергоносіїв становило 1 096,3 тис. грн, при плані 2 657,4 тис. грн, або 41,3%.

Використання коштів *на утримання закладів, що надають соціальні послуги дітям, які опинились в складних життєвих обставинах*, становило по загальному фонду - 7 002,4 тис. грн, або 70,4% до плану звітного періоду, по спеціальному фонду – у сумі 445,5 тис. грн, або 81,5% до річного плану.

За рахунок цих коштів утримувалось 3 центри соціальної підтримки дітей та сімей «Обійми», «Барвінок», «Довіра» та міський соціальній гуртожиток.

На оплату праці працівникам цих закладів спрямовано 4 864,1 тис. грн, при плані 5 079,1 тис.грн, що становить 95,8%.

Виконання видатків з оплати спожитих енергоносіїв становило 642,8 тис. грн, при плані 1 133,0 тис. грн, або 56,7 %.

На здійснення *соціальної роботи з вразливими категоріями населення* по загальному фонду спрямовано видатків у сумі 10 766,5 тис. грн, або 61,6% до плану звітного періоду, по спеціальному фонду – у сумі 1 278,0 тис. грн, або 96,5% до річного плану.

За рахунок цих коштів здійснювалось утримання міського центру соціальних служб із штатною чисельністю 130,5 одиниць, міського центру денного перебування для ВІЛ-інфікованих дітей та молоді із штатною чисельністю 8,75 одиниць, міського центру соціальної допомоги із штатною чисельністю 61,5 одиниць, Дніпровського центру підтримки ветеранів праці та громадян похилого віку «Милосердя» із штатною чисельністю 46 одиниць, центр соціальної підтримки дітей та сімей «Мамине щастя» із штатною чисельністю 30,75 одиниць.

На оплату праці працівникам центрів та установ спрямовано 7 338,0 тис. грн, при плані 7 377,3 тис. грн, що становить 99,5%.

На забезпечення харчуванням центрів витрачено 391,1 тис. грн, при плані 1 264,8 тис. грн, що становить 30,9%.

Виконання видатків з оплати спожитих енергоносіїв становило 869,5 тис. грн, при плані 2 777,9 тис. грн, або 31,3%.

На *інші заходи* та заклади молодіжної політики на виконання Комплексної програми розвитку молодіжної політики та національно-патріотичного виховання молоді на 2022-2026 роки спрямовано 1 375,3 тис. грн за рахунок коштів загального фонду бюджету (32,6 % до плану звітного періоду).

На надання соціальних гарантій фізичним особам, які надають соціальні послуги громадянам похилого віку, особам з інвалідністю, дітям з інвалідністю, хворим, які не здатні до самообслуговування і потребують сторонньої допомоги видатки склали 2 160,5 тис. грн., або 40,8 % до плану звітного періоду.

На *надання фінансової підтримки громадським організаціям ветеранів і осіб з інвалідністю, діяльність яких має соціальну спрямованість* спрямовано 1 097,5 тис. грн, або 69,1 % до плану звітного

періоду. Ці кошти направленні на оплату послуг зв'язку, придбання канцтоварів та оплату комунальних послуг.

На організацію та проведення громадських робіт спрямовано 65,7 тис. грн., або 5,9 % до плану звітнього періоду.

Для КП «Оздоровлення та відпочинок» Дніпровської міської ради направлено 2 996,3 тис. грн. (100 % до плану) на передплату газети «Наше місто».

На проведення **інших заходів у сфері соціального захисту і соціального забезпечення** видатки становили 165 516,2 тис. грн (56,7 % до плану звітнього періоду), з них:

- надання матеріальної допомоги 5 297 мешканцям міста згідно Комплексної програми соціального захисту мешканців міста Дніпра на 2022-2026 рр. – 146 172,0 тис. грн;
- надання матеріальної допомоги на виконання Програми виконання доручень виборців депутатами Дніпровської міської ради VIII скликання на 2021-2025 роки – 3 484,5 тис грн;
- надання матеріальної допомоги за рахунок коштів субвенції з обласного бюджету бюджетам територіальних громад на виконання доручень виборців депутатами обласної ради у 2023 році - 2 766,9 тис грн;
- надання одноразової, щомісячної матеріальної допомоги, на оздоровлення та реабілітацію сім'ям військовослужбовців, які загинули під час бойових дій в зоні АТО, поховання, перевезення до інших міст, на оплату житлово-комунальних послуг та проведення заходів до пам'ятних дат військовослужбовців, які загинули під час бойових дій в зоні АТО на виконання Програми підтримки учасників антитерористичної операції та членів їх сімей м. Дніпра «Родина героя» на 2022-2026 рр. – 4 283,8 тис. грн;
- на організацію та проведення суспільно корисних робіт особами, які вчинили адміністративні правопорушення згідно Комплексної програми з питань сімейної, гендерної політики, демографічного розвитку, попередження насильства в сім'ї та протидії торгівлі людьми на 2023-2027 роки – 7,7 тис. грн;
- надання матеріальної допомоги 3 302 особи згідно Комплексної програми соціального захисту громадян м. Дніпра, які постраждали внаслідок Чорнобильської катастрофи на 2022-2026 роки - 2 339,7 тис. грн;
- кейтерингові послуги для забезпечення харчування внутрішньо переміщеним особам згідно Комплексної програми підтримки внутрішньо переміщених осіб на 2022-2026 роки – 5 158,5 тис грн;
- поховання безрідних громадян згідно Програми реформування та розвитку комунального господарства міста Дніпра на 2020-2024 роки - 1 303,1 тис. грн.

По галузі „**Культура та мистецтво**” за I квартал 2023 року відсоток виконання плану становить 54%, з них: по загальному фонду при плані у сумі

65 386,7 тис. грн виконання склало 36 868,6 тис. грн, або на 56%; по спеціальному фонду при річному плані 4 251,1 тис. грн, виконано на 563,1 тис. грн, або на 13%.

За рахунок цих коштів проводились наступні видатки:

- утримувалось 5 установ, з них: КЗК «Дніпровські міські публічні бібліотеки», КЗК «Дніпровський художній музей», КЗ «Музей спротиву Голодомору», КЗК «АРТТЕРИТОРІЯ», КЗК «Дніпровський Будинок мистецтв» - 20428,0 тис. грн;

- надавалася фінансова підтримка 5 театрам – 4967,7 тис. грн;

- проводились видатки на оплату послуг з висвітлення діяльності виконавчих органів міської ради у засобах масової інформації та проведення культурно-масових заходів – 12036,0 тис. грн.

По галузі **„Засоби масової інформації”** за I квартал 2023 року відсоток виконання плану становить 72%, з них: по загальному фонду при плані 18099,1 тис. грн виконано 13658,4 тис. грн, або на 75%; по спеціальному фонду планові призначення у сумі 900,0 тис. грн не використані.

Кошти загального фонду направлено на надання фінансової підтримки КП «Дніпровська міська студія телебачення» на часткове утримання підприємства та на покриття збитків від трансляційної діяльності.

По галузі **„Фізична культура і спорт”** за I квартал 2023 року відсоток виконання плану становить 63%, з них: по загальному фонду при плані у сумі 67944,9 тис. грн, виконано 44253,6 тис. грн, або на 65%; по спеціальному фонду при річному плані 2056,6 тис. грн, виконано 128,9 тис. грн, або на 6%.

Ці кошти були направлені на:

- організацію та проведення навчально-тренувальних зборів та змагань з видів спорту і проведення спортивних заходів – 156,0 тис. грн.;

- виплату стипендій провідним спортсменам та тренерам міста – 808,3 тис. грн.;

- утримання та навчально-тренувальну роботу 21 дитячо-юнацької спортивної школи – 39114,1 тис. грн.

- надання фінансової підтримки установам та закладам фізкультурної спрямованості – 4304,1 тис. грн., у тому числі:

- 2 спортивним спорудам (КП «Водно-спортивний комбінат» та КП «Оздоровчо-спортивний комплекс «Метал») – 3616,8 тис. грн;

- позашкільному навчальному закладу "Спеціалізована дитячо-юнацька спортивна школа олімпійського резерву з плавання Дніпровської міської громадської організації "Спортивний клуб "Метеор" – 687,3 тис. грн.

Видатки на утримання та ефективну експлуатацію об'єктів житлово - комунального господарства на виконання заходів Програми реформування та розвитку житлового господарства м. Дніпра на 2020-2024 роки, Програми розвитку об'єднань співвласників багатоквартирних будинків, житлово-будівельних кооперативів та обслуговуючих кооперативів у

багатоквартирних будинках міста Дніпра на 2021-2025 роки спрямовано 210 143,4 тис. грн (56,7 % до плану звітнього періоду), з них на:

- забезпечення ліквідації аварійних ситуацій, поточний ремонт будинків, житлово-будівельних кооперативів, об'єднань співвласників багатоквартирних будинків – 15 081,1 тис. грн (37,7 % до плану звітнього періоду);

- забезпечення ліквідації аварійних ситуацій, утримання, експлуатацію, капітальний та поточний ремонт житлового фонду територіальної громади міста – 195 062,3 тис. грн (59,0 % до плану звітнього періоду).

На забезпечення надійної та безперебійної експлуатації ліфтів на виконання Програми розвитку об'єднань співвласників багатоквартирних будинків, житлово-будівельних кооперативів та обслуговуючих кооперативів у багатоквартирних будинках міста Дніпра на 2021-2025 роки спрямовано 589,5 тис. грн (0,6 % до плану звітнього періоду).

На забезпечення функціонування підприємств, установ та організацій, що виробляють, виконують та/або надають житлово-комунальні послуги на виконання Програми реформування та розвитку житлового господарства м. Дніпра на 2020-2024 роки використано кошти у сумі 2 802,6 тис. грн (82,3 % до плану звітнього періоду), які направлені на проведення заходів з регулювання чисельності безпритульних тварин.

Видатки на **благоустрій міста** на виконання заходів Програми реформування та розвитку комунального господарства міста Дніпра на 2020-2024 роки, Програми розвитку та утримання парків і зон рекреації м. Дніпра на 2019-2023 роки, Програми економічного і соціального розвитку Дніпровської міської територіальної громади на 2023 рік за звітний період становили 334 969,9 тис. грн (51,0 % до плану звітнього періоду), з них:

- за рахунок коштів загального фонду – 321 831,4 тис. грн (55,4 % до плану звітнього періоду);

- за рахунок коштів спеціального фонду бюджету – бюджету розвитку – 13 138,5 тис. грн (17,3 % до річного плану).

За рахунок цих коштів на утримання та поточний ремонт автошляхів, малих архітектурних фор/м, кладовищ, об'єктів вуличного освітлення міста, об'єктів зливної каналізації, колодязів і фонтанів, догляд за зеленими насадженнями спрямовано 298 829,0 тис. грн; утримання парків і земель рекреаційного призначення – 20 650,8 тис. грн; ліквідацію стихійних сміттєзвалищ та вивіз сміття – 2 351,6 тис. грн, капітальний ремонт об'єктів благоустрою – 13 138,5 тис. грн.

На заходи, пов'язані з поліпшенням питної води, із загального фонду бюджету використано кошти у загальній сумі 290,1 тис. грн (53,7 % до плану звітнього періоду), а саме на виконання:

- Програми реформування та розвитку комунального господарства міста Дніпра на 2020-2024 роки – 158,2 тис. грн - на послуги з транспортування питної води мешканцям селища Чаплі;

- Програми забезпечення населення колишнього селища міського типу Таромське питним водопостачанням на 2021-2025 роки – 131,9 тис. грн - на оплату питної води, транспортні послуги по заводу питної води мешканцям селища Таромське.

На іншу діяльність у сфері житлово-комунального господарства на виконання Програми розвитку об'єднань співвласників багатоквартирних будинків, житлово-будівельних кооперативів та обслуговуючих кооперативів у багатоквартирних будинках м. Дніпра на 2021-2025 роки спрямовано 1 507,8 тис. грн (56,8 % до плану звітнього періоду).

На будівництво та регіональний розвиток у I кварталі 2023 року на виконання Програми економічного і соціального розвитку Дніпровської міської територіальної громади на 2023 рік із спеціального фонду бюджету - бюджету розвитку використано кошти на:

- *будівництво об'єктів житлово-комунального господарства* – у сумі 46 459,0 тис. грн (62,4 % до річного плану), а саме на: реконструкцію площі Успенської – 23 538,3 тис. грн; реконструкцію мереж дощової каналізації по вул. Ливарній – 18 670,9 тис. грн; реконструкцію Севастопольського парку – 3 250,9 тис. грн; реконструкцію мережі дощової каналізації по вул. Павла Нірінберга, на ділянці від вул. Якова Самарського до вул. Ламаної – 782,3 тис. грн; винос транзитного водопроводу з підвалу житлового будинку по просп. Героїв, 9 – реконструкція – 123,8 тис. грн; захист території від підтоплення та затоплення в районі вул. Мандриківської, від буд. № 310 до буд. № 12 по просп. Героїв, будівництво – 92,8 тис. грн;

- *будівництво освітніх установ та закладів* – 1 494,4 тис. грн (83,3 % до річного плану) на ремонт (реставраційний) будівлі за адресою: вул. Андрія Фабра, 16 (для створення освітнього простору) що є об'єктом культурної спадщини;

- *будівництво медичних установ та закладів* -у сумі 320,8 тис. грн (100 % до річного плану) на реконструкцію будівлі хірургічного корпусу Комунального некомерційного підприємства «Міська клінічна лікарня № 6» по вул. Батумській, 13;

- *будівництво установ та закладів культури* – 1 455,5 тис. грн (98,6 % до річного плану) на реконструкцію будівлі і приміщень та благоустрій об'єктів території Комунального закладу культури «Лоц-Кам'янський Будинок культури» за адресою: вул. Мільмана, 63 Б, для створення «Музею історії лоцманів Дніпровських порогів»;

- *будівництво споруд, установ та закладів фізичної культури і спорту* – 726,5 тис. грн (49,2 % до річного плану), а саме на: реконструкцію спортивної зали по просп. Богдана Хмельницького, 16 Д під спортивний комплекс КПНЗ «МСДЮСШОР» - 650,0 тис. грн; реконструкцію спортивного

комплексу та будівель за адресою: вул. Універсальна, 18 А – 39,6 тис. грн; реконструкцію зовнішніх інженерних мереж та елементів благоустрою території спортивного комплексу КПНЗ «МСДЮСШОР» по просп. Богдана Хмельницького, 16 Д – 36,9 тис. грн.

На виконання заходів *Програми економічного і соціального розвитку* Дніпровської міської територіальної громади на 2023 рік за рахунок субвенції з державного бюджету бюджету Дніпровської міської територіальної громади на завершення будівництва метрополітену у м. Дніпрі використано коштів у сумі 5 050,4 тис. грн відповідно до надходження субвенції.

На *інші заходи у сфері електротранспорту* використано кошти у загальній сумі 148 161,1 тис. грн (52,4 % до плану звітнього періоду), в тому числі:

- по загальному фонду - у сумі 144 400,4 тис. грн (55,5 % до плану звітнього періоду), з них на: фінансову підтримку КП «Дніпровський електротранспорт» Дніпровської міської ради – 143 521,6 тис. грн; утримання групи управління проектом «Завершення будівництва метрополітену у м. Дніпропетровську» у структурі КП «Дніпровський метрополітен» Дніпровської міської ради – 878,8 тис. грн;

- по спеціальному фонду бюджету – бюджету розвитку - 3 760,7 тис. грн (17,0 % до плану звітнього періоду) на придбання матеріалів для проведення капітального ремонту рухомого складу, трамвайних колій та контактних мереж КП «Дніпровський електротранспорт» Дніпровської міської ради.

На іншу діяльність у сфері дорожнього господарства спрямовано кошти у сумі 17 399,1 тис. грн (54,3 % до плану звітнього періоду).

За рахунок цих коштів здійснювалась оплата робіт по обслуговуванню світлофорного господарства, ремонту світлофорних об'єктів та іншим роботам по забезпеченню безпеки дорожнього руху, які проводилися комунальним підприємством «Транспортна інфраструктура» Дніпровської міської ради.

На інші заходи у сфері зв'язку, телекомунікації та інформатики на виконання заходів Програми у сфері зв'язку, телекомунікації та електронних сервісів Дніпровської міської ради на 2021-2024 роки використано кошти у сумі 4 049,5 тис. грн (30,7 % до плану звітнього періоду), з них: по загальному фонду - 4 022,6 тис. грн на оплату послуг з передачі текстових СМС з програмного забезпечення Прецедент з використання серверних потужностей ДАТА та каналів передачі даних, із супроводу та технічної підтримки електронної системи «Контакт-Центр», супровід та технічну підтримку системи голосування депутатів, підтримку веб-сайту, з програмної продукції, на оплату послуг інтернету тощо; по спеціальному фонду – 26,9 тис. грн на придбання багатофункціонального пристрою.

На *заходи з енергозбереження* виділено кошти у сумі 31 150,0 тис. грн (49,5 % до плану звітнього періоду), а саме:

- на виконання заходів Міської програми муніципального розвитку м. Дніпра на 2022-2026 роки по загальному фонду бюджету – 30 983,0 тис.грн на оплату заробітної плати з нарахуваннями КП «ДМЕСКО», погашення тіла кредиту, маржа, комісія за купівлю іноземної валюти та за вихідні перекази та по спеціальному фонду бюджету – 167,0 тис.грн на проведення технічного та авторського нагляду за капітальним ремонтом з енергозбереження в комунальних закладах освіти міста.

На виконання Програми фінансової підтримки та внесків до статутних капіталів комунальних підприємств Дніпровської міської ради на 2023-2029 роки за 2023 рік із спеціального фонду бюджету направлено кошти у сумі 785 034,7 тис. грн (91,4 % до плану звітного періоду) на **внески до статутних фондів комунальних підприємств** Дніпровської міської ради, а саме:

КП «Теплоенерго» Дніпровської міської ради – 457 374,4 тис. грн – на оплату за газ по договорам реструктуризації, оплату електроенергії, аварійне обслуговування мереж, придбання генераторів;

- КП «Дніпроводоканал» Дніпровської міської ради – 173 761,3 тис. грн - на розрахунки за енергоносії, реконструкцію та капітальний ремонт мереж, придбання технічних та транспортних засобів, реагентів для очистки води, утримання та охорона фонтанів тощо;

- КП «Коменергосервіс» Дніпровської міської ради – 75 000,0 тис. грн - на здійснення розрахунків за теплову енергію, електроенергію та природний газ, ведення робіт по зменшенню теплових втрат на тепломережах та аварійне обслуговування об'єктів;

- КП «Дніпровський електротранспорт» Дніпровської міської ради – 35 670,0 тис. грн - проведення ремонтів трамвайних колій, оплату послуг по перевезенню вантажів та пасажирів, пов'язаних з реалізацією завдань територіальної оборони;

- КП «ЖИЛСЕРВІС-ДНІПРО» Дніпровської міської ради – 25 000,0 тис. грн - на виконання робіт, пов'язаних з проведенням поточних та капітальних ремонтів котельнь та мереж теплопостачання, встановлення теплової ізоляції трубопроводів, модернізацію приладів обліку та аварійне обслуговування об'єктів;

- КП «Дніпровський метрополітен» - 18 079,0 тис. грн – на придбання генераторів та дизельного палива;

- КП «Дніпровські міські теплові мережи» Дніпровської міської ради – 150,0 тис. грн - на виплату заробітної плати та погашення кредиторської заборгованості.

За рахунок надходжень до **цільового фонду** міської ради на фінансування витрат згідно з розпорядженнями міського голови за I квартал 2023 року спрямовано 489,8 тис. грн, а саме на: надання матеріальної допомоги громадянам – 370,0 тис. грн; заохочення працівників - 30,0 тис. грн, технічне обстеження житлового фонду, пошкодженого внаслідок збройної агресії російської федерації – 89,8 тис. грн.

На *інші заходи, пов'язані з економічною діяльністю* з бюджету направлено кошти у загальній сумі 147 432,9 тис. грн, що становить 58,7 % до уточненого плану (251 151,6 тис. грн), у т. ч на виконання:

- заходів Програми фінансової підтримки та внесків до статутних капіталів комунальних підприємств Дніпровської міської ради на 2023-2029 роки виділено 92 777,6 тис. грн. по КЕКВ 2610 на поповнення обігових коштів КП «Організаційно-аналітична служба» Дніпровської міської ради – 4 801,0 тис. грн, КП «Безпечна інноваційна освіта» Дніпровської міської ради – 109,3 тис. грн, КП «КЖЕП № 6» Дніпропетровської міської ради – 493,1 тис. грн, КП «Музей історії Дніпра» Дніпровської міської ради – 1 695,0 тис. грн, КП «Школа сучасного образотворчого мистецтва та дизайну ім. Вадима Сідура» Дніпровської міської ради – 1 473,3 тис. грн, КП «Агентство розвитку Дніпра» Дніпровської міської ради – 526,9 тис. грн, КП «Госпітальєри Дніпра» Дніпровської міської ради – 489,1 тис. грн, КП «Муніципальне житло» Дніпровської міської ради – 272,6 тис. грн, КП «Міська ритуальна служба» Дніпровської міської ради – 4 948,3 тис. грн, КП «Дніпрометробуд» Дніпровської міської ради – 55,5 тис. грн, КП «Дніпроековтоторресурс» Дніпровської міської ради – 1 240,7 тис. грн, КП «ЕНЕРГОДІМ» Дніпровської міської ради – 73,6 тис. грн, КП «Дніпровський метрополітен» Дніпровської міської ради – 63 124,2 тис. грн, КП «Цифрова трансформація та автоматизація інформаційних процесів міста «єДніпро» Дніпровської міської ради – 2 441,5 тис. грн, КП «Оздоровлення та відпочинку дітей «Ювілейний» Дніпровської міської ради – 52,1 тис. грн, КП "Розвиток територій міста" Дніпровської міської ради – 2 098,5 тис. грн, КП «Оздоровлення та відпочинок» Дніпровської міської ради – 3 513,4 тис. грн, КП «ЕКОПОЛІС» Дніпровської міської ради – 342,0 тис. грн, КП «Муніципальний землевпорядний офіс» Дніпровської міської ради – 974,6 тис. грн, КП «Дніпровське міське бюро технічної інвентаризації» Дніпровської міської ради – 2 835,8 тис. грн, КП «ДМЕСКО» Дніпровської міської ради – 778,9 тис. грн, КП «Централізована закупівельна організація» Дніпровської міської ради – 438,2 тис. грн.

- заходів Програми розвитку місцевого самоврядування, соціальних заходів для людей похилого віку та висвітлення діяльності Дніпровської міської ради на 2021-2025 роки – по загальному фонду 13 360,0 тис. грн;

- заходів Програми щодо фінансової підтримки Комунального підприємства «Міське управління справами» Дніпровської міської ради на 2020-2024 роки – 14 777,1 тис. грн (24 % до плану звітного періоду), (утримання в належному технічному і санітарному стані будинків міської ради, автомобільного транспорту та інше);

- заходів Міської цільової програми «Бюджет участі» у м. Дніпрі на 2021-2025 роки» - по загальному фонду 20,1 тис. грн., послуги з підтримки роботи системи «Громадський проект»;

- заходів Програми розвитку та утримання парків і зон рекреації м. Дніпра на 2019-2023 роки - 22 220,7 тис. грн по загальному фонду видатки спрямовані на забезпечення діяльності КП «Молодіжне творче об'єднання»

Дніпровської міської ради, КП «Парк культури та відпочинку Придніпровський» Дніпровської міської ради та КП «Міська інфраструктура» Дніпровської міської ради;

- заходів Програми у сфері зв'язку, телекомунікації та електронних сервісів Дніпровської міської ради на 2021-2024 роки – 4 277,4 тис. грн (24 % до плану звітного періоду), (фінансова підтримка КП «ІНФО-РАДА-ДНІПРО», обслуговування та забезпечення функціонування електротехнічного конференц-обладнання залу засідань міської ради та реалізація інших заходів міських програм).

Видатки на громадський порядок та безпеку за I квартал 2023 року становили на:

- муніципальні формування з охорони громадського порядку – 18 469,2 тис. грн (20 % до плану звітного періоду), які спрямовано на виконання програми «Безпечне місто» на 2021-2025 роки на фінансову підтримку КП «Муніципальна варта» та послуги з патрулювання території поблизу об'єктів інфраструктури міста Дніпра;

- інші заходи громадського порядку та безпеки – 3 322,3 тис. грн (23% до плану звітного періоду), на виконання програми «Безпечне місто» на 2021-2025 роки – на обслуговування електронної системи відеоспостереження та відеоконтролю на вулицях міста Дніпра.

- заходи та роботи з **територіальної оборони** на виконання заходів Програми щодо сприяння територіальній обороні міста Дніпра на 2022-2026 роки становили 152 231,2 тис. грн (24,3 % до плану звітного періоду), у тому числі по загальному фонду бюджету 96 694,3 тис. грн, а саме на: придбання будівельних матеріалів, тонерів, планшетів, комп'ютерного обладнання, господарчих товарів, газових плит, кабелю, військового взуття, військового обладнання, обслуговування кредиту, отриманого КП «ДМЕСКО» Дніпровської міської ради в АТ «Укресімбанк», та по спеціальному фонду бюджету – бюджету розвитку - 55 536,9 тис. грн на придбання будівельних матеріалів, автомобілів, шин, модульних споруд, мобільної пластикової огорожі, туалетних біокабінок, капітальний ремонт системи пожежної сигналізації та оповіщення про пожежу у закладах освіти, придбання обладнання для військових частин.

На природоохоронні заходи за рахунок цільових фондів на виконання Програми реформування та розвитку комунального господарства міста Дніпра на 2020-2024 роки спрямовано кошти у загальній сумі 3 098,7 тис. грн на послуги з благоустрою (утримання зелених насаджень).

На **обслуговування місцевого боргу** за рахунок коштів загального фонду бюджету Дніпровської міської територіальної громади направлено кошти у загальній сумі 48 475,8 тис. грн, у тому числі:

- на сплату процентів за користування кредитними коштами, залученими до бюджету Дніпровської міської територіальної громади у 2020-2021 році в ПАТ АБ «Укргазбанк», АТ «Державний ощадний банк України», АТ «ТАСКОМБАНК» та АТ «Державний експортно-імпортний

банк України» на капітальний ремонт будівель закладів освіти, будинків житлового фонду, ліфтів, об'єктів інфраструктури та благоустрою, доріг, інженерних мереж та мостів міста – 47 444,0 тис. грн;

- обслуговування кредиту, залученого державою у Європейському інвестиційному банку на реалізацію проекту «Завершення будівництва метрополітену у м. Дніпропетровську» (відсотки за кредитом, плата Кабінету Міністрів України за надання кредитних коштів) – 1 031,8 тис. грн.

Згідно з умовами кредитних договорів за I квартал 2023 року відбулося погашення кредитів, залучених до бюджету Дніпровської міської територіальної громади, у загальній сумі 1 230 170,7 тис. грн., а саме:

- у 2020 році в ПАТ АБ «Укргазбанк» - 99 550,1 тис. грн, в АТ «Державний ощадний банк України» - 40 000,0 тис. грн;

- у 2021 році в ПАТ АБ «Укргазбанк» - 150 000,0 тис. грн, в АТ «Державний ощадний банк України» - 752 915,9 тис. грн, в АТ «ТАСКОМБАНК» - 19 525,6 тис. грн, в АТ «Державний експортно-імпортний банк України» - 168 179,1 тис. грн.

За рахунок коштів бюджету Дніпровської міської територіальної громади перераховано **субвенції**:

- *державному бюджету* – у сумі 70 763,8 грн - на виконання програм соціально-економічного розвитку регіонів, а саме: Дніпропетровському обласному територіальному центру комплектування та соціальної підтримки - 2 000,0 тис. грн (витрати з перевезення військовослужбовців призваних за мобілізацією); Головному управлінню Національної поліції в Дніпропетровській області для Дніпровського районного управління поліції Головного управління Національної поліції в Дніпропетровській області – 4 000,0 тис. грн (паливо-мастильні матеріали); військовим частинам Міністерства оборони України – 64 763,8 тис. грн (придбання технічного та військового обладнання, запасних частин, ремонти приміщень для розміщення особового складу, проведення поточних ремонтів військового транспорту);

- на утримання осіб з інвалідністю міста Дніпра, які мають розлади спектру аутизму, - у сумі 288,5 тис. грн.

До державного бюджету згідно з Законом України «Про Державний бюджет України на 2023 рік», у вигляді **реверсної дотації**, перераховано коштів у сумі 453 518,4 тис. грн, що становить 100,0 % до плану звітного періоду.

Заступник міського голови,
директор департаменту економіки,
фінансів та міського бюджету



Володимир МІЛЛЕР