



ДНІПРОВСЬКА МІСЬКА РАДА  
ДЕПАРТАМЕНТ БЛАГОУСТРОЮ ТА ІНФРАСТРУКТУРИ

НАКАЗ

"10" 08 2021 р.

№ 104

Про внесення змін до паспортів  
бюджетних програм на 2021 рік

Відповідно до вимог Бюджетного кодексу України, наказу Міністерства фінансів України від 26.08.2014 року № 836 "Про деякі питання запровадження програмно-цільового методу складання та виконання місцевих бюджетів", зі змінами, наказу Міністерства фінансів України від 20.09.2017 № 793 "Про затвердження складових програмної класифікації видатків та кредитування місцевих бюджетів", зі змінами, рішення міської ради від 22.01.2020 №6/53 "Про здійснення запозичення до міського бюджету", зі змінами, рішення міської ради від 19.02.2020 №7/54 "Про здійснення запозичення до міського бюджету", зі змінами, рішення міської ради від 27.01.2021 №6/2 "Про здійснення запозичення до бюджету Дніпровської міської територіальної громади", зі змінами, рішення міської ради від 27.01.2021 №7/2 "Про здійснення запозичення до бюджету Дніпровської міської територіальної громади", зі змінами, рішення міської ради від 27.01.2021 № 8/2 "Про здійснення запозичення до бюджету Дніпровської міської територіальної громади", зі змінами; рішення міської ради від 21.04.2021 № 4/6 "Про здійснення запозичення до бюджету Дніпровської міської територіальної громади", зі змінами, розпорядження міського голови від 23.07.2021 № 7-23/7-р, № 17-23/7-р, рішення міської ради від 28.07.2021 № 3/9 "Про внесення змін до рішення міської ради від 16.12.2020 № 13/1-2 "Про бюджет Дніпровської міської територіальної громади на 2021 рік"

НАКАЗУЮ:

Внести зміни до паспортів бюджетних програм місцевого бюджету на 2021 рік по головному розпоряднику коштів місцевого бюджету – Департаменту благоустрою та інфраструктури Дніпровської міської ради за кодами:

- 1410160 Керівництво і управління у відповідній сфері у містах (місті Києві), селищах, селах, об'єднаних територіальних громадах
- 1413242 Інші заходи у сфері соціального захисту і соціального забезпечення
- 1416030 Організація благоустрою населених пунктів
- 1417310 Будівництво об'єктів життєво-комунального господарства
- 1417670 Внески до статистичного капіталу суб'єктів господарювання

Заступник міського голови,  
директор департаменту



М. О. Лисенко

**ЗАТВЕРДЖЕНО:  
Наказ / розпорядчий документ**

Наказ департаменту благоустрою та інфраструктури  
Дніпровської міської ради від *10.08.2021*  
№ *104*  
(найменування головного розпорядника коштів місцевого бюджету)

**ПАСПОРТ  
бюджетної програми місцевого бюджету на 2021 рік**

1.	1400000 (код Програмої класифікації видатків та кредитування місцевого бюджету)	Департамент благоустрою та інфраструктури Дніпровської міської ради (найменування головного розпорядника коштів місцевого бюджету)	40506232 (код за ЄДРПОУ)		
2.	1410000 (код Програмої класифікації видатків та кредитування місцевого бюджету)	Департамент благоустрою та інфраструктури Дніпровської міської ради (найменування відповідального виконавця)	40506232 (код за ЄДРПОУ)		
3.	1410160 (код Програмої класифікації видатків та кредитування місцевого бюджету)	0160 (код Типової програмої класифікації видатків та кредитування місцевого бюджету)	0111 (код Функціональної класифікації видатків та кредитування бюджету)	Керівництво і управління у відповідній сфері у містах (місті Києві), селищах, селах, об'єднаних територіальних громадах (найменування бюджетної програми згідно з Типовою програмою класифікацією видатків та кредитування місцевого бюджету)	04576000000 (код бюджету)
4.	Обсяг бюджетних призначень/бюджетних асигнувань - 31 213 192 гривень, у тому числі загального фонду - 19 383 047 гривень та спеціального фонду - 11 830 145 гривень				
5.	Підстави для виконання бюджетної програми				

Конституція України, Бюджетний кодекс України, Закон України "Про місцеве самоврядування в Україні", наказ Міністерства фінансів України від 26.08.2014 № 836 "Про деякі питання запровадження програмно-цільового методу складання та виконання місцевих бюджетів", зі змінами, наказ Міністерства фінансів України від 20.09.2017 № 793 «Про затвердження складових програмної класифікації видатків та кредитування місцевих бюджетів, зі змінами, Положення про виконавчий орган міської ради, нормативно-правові акти у сфері діяльності, наказ Міністерства цифрової трансформації України від 07.05.2020 № 67, Постанова КМУ від 28.02.2002 № 228 "Про затвердження Порядку складання, розгляду, затвердження та основних вимог до виконання кошторисів бюджетних установ" зі змінами, рішення міської ради від 28.07.2021 № 3/9 «Про внесення змін до рішення міської ради від 16.12.2020 № 13/1-2 «Про бюджет Дніпровської міської територіальної громади на 2021 рік».

6. Цілі державної політики, на досягнення яких спрямована реалізація бюджетної програми

№ з/п	Цілі державної політики
1	Реалізація державної та місцевої політики у сфері благоустрою та інфраструктури.

7. Мета бюджетної програми  
Керівництво і управління у відповідній сфері м. Дніпра

8. Завдання бюджетної програми

№ з/п	Завдання	гривень
1	Здійснення департаментом наданих законодавством повноважень у сфері благоустрою та інфраструктури	
2	Виконання департаментом завдань з інформатизації	

9. Напрями використання бюджетних коштів

№ з/п	Напрями використання бюджетних коштів	Загальний фонд	Спеціальний фонд	Усього
		3	4	5
1	2			
1	Забезпечення здійснення департаментом наданих законодавством повноважень у сфері благоустрою та інфраструктури	18 915 917	11 614 285	30 530 202
2	Забезпечення виконання департаментом завдань з інформатизації	467 130	215 860	682 990
	Усього	19 383 047	11 830 145	31 213 192

10. Перелік місцевих / регіональних програм, що виконуються у складі бюджетної програми

№ з/п	Найменування місцевої / регіональної програми	Загальний фонд	Спеціальний фонд	Усього
		3	4	5
1	Усього			

гривень

11. Результативні показники бюджетної програми

№ з/п	Показники	Одиниця виміру	Джерело інформації	Загальний фонд	Спеціальний фонд	Усього
		3	4	5	6	7
1	Забезпечення здійснення департаментом наданих законодавством повноважень у сфері благоустрою та інфраструктури					
1	затрат					
	обсяг видатків апарату департаменту	ОД	рішення міської ради	18 915 917		18 915 917
	кількість штатних одиниць апарату департаменту	ОД	рішення міської ради	61		61
	обсяг видатків господарської групи (надходження від плати за послуги, що надаються бюджетними установами згідно із законодавством)	ГРН	рішення міської ради, довідка		11 614 285	11 614 285
	кількість штатних одиниць господарської групи	ОД	Штатний розпис		33	33
2	продукту					
	кількість отриманих доручень, листів, звернень, заяв, скарг	ОД	Програма "Загальна канцелярія"	26 800		26 800
	кількість підготовлених наказів	ОД	ПЗ "Електронне самоврядування"	560		560
3	ефективності					
	кількість виконаних доручень, листів, звернень, заяв, скарг на одного працівника	ОД	розрахункові дані	439		439
	кількість підготовлених наказів на одного працівника	ОД	розрахункові дані	9		9
	середні витрати на утримання однієї штатної одиниці апарату департаменту	ГРН	розрахункові дані	310 097		310 097
	середні витрати на утримання однієї штатної одиниці господарської групи	ГРН	розрахункові дані		351 948	351 948
4	якості					
	відсоток вчасно виконаних доручень, листів, звернень, заяв, скарг від загальної кількості	ВІДС	розрахункові дані	100		100
	відсоток затверджених наказів від загальної кількості підготовлених	ВІДС	розрахункові дані	100		100
2	Забезпечення виконання департаментом завдань з інформатизації					
1	затрат					
	обсяг видатків на оплату послуг з інформатизації	ГРН	рішення міської ради	467 130	215 860	682 990

2	продукту	ОД.	договори.	7	4	11
	кількість укладених договорів на оплату послуг з інформатизації					
3	ефективності	ГРН.	розрахункові дані	66 733	53 965	62 090
	середня вартість однієї послуги					
4	якості	ВІДС.	розрахункові дані	100	100	100
	відсоток виконання договору від зазначеної кількості послуг					

Заступник директора департаменту  
 благоустрою та інфраструктури  
 Дніпровської міської ради




(підпис)

Олексій САМІЛИК  
 (ініціали/ініціал, прізвище)

**ПОГОДЖЕНО:**  
 Департамент економіки, фінансів та міського бюджету Дніпровської міської ради

Заступник директора-начальник  
 управління фінансів департаменту  
 економіки, фінансів та міського бюджету  
 Дніпровської міської ради



(підпис)

Ольга ЧЕРКАС  
 (ініціали/ініціал, прізвище)



Дата погодження  
 М.П.

**ЗАТВЕРДЖЕНО:**  
Наказ / розпорядчий документ

Наказ департаменту благоустрою та інфраструктури  
Дніпровської міської ради від 10.08.2021  
№ 10/Н  
(найменування головного розпорядника коштів місцевого бюджету)

**ПАСПОРТ**  
**бюджетної програми місцевого бюджету на 2021 рік**

1.	1400000 (код Програмою класифікації видатків та кредитування місцевого бюджету)	Департамент благоустрою та інфраструктури Дніпровської міської ради (найменування головного розпорядника коштів місцевого бюджету)	40506232 (код за ЄДРПОУ)
2.	1410000 (код Програмою класифікації видатків та кредитування місцевого бюджету)	Департамент благоустрою та інфраструктури Дніпровської міської ради (найменування відповідального виконавця)	40506232 (код за ЄДРПОУ)
3.	1413242 (код Програмою класифікації видатків та кредитування місцевого бюджету)	3242 (код Типової програмної класифікації видатків та кредитування місцевого бюджету)	1090 (код Функціональної класифікації видатків та кредитування бюджету)
		Інші заходи у сфері соціального захисту і соціального забезпечення (найменування бюджетної програми згідно з Типовою програмною класифікацією видатків та кредитування місцевого бюджету)	0457600000 (код бюджету)

6. Обсяг бюджетних призначень/бюджетних асигнувань - 4 058 148 гривень, у тому числі загального фонду - 4 058 148 гривень та спеціального фонду - 0 гривень

5. Підстави для виконання бюджетної програми

Бюджетний кодекс України, наказ Міністерства фінансів України від 26.08.2014 №836 "Про деякі питання запровадження програмно-цільового методу складання та виконання місцевих бюджетів", зі змінами;  
Програма реформування та розвитку комунального господарства міста Дніпра на 2020 – 2024 роки, затвержена рішенням Дніпровської міської ради від 22.07.2020 № 13/59, наказ Міністерства фінансів України від 20.09.2017 № 793 «Про затвердження складових програмної класифікації видатків та кредитування місцевих бюджетів», зі змінами, рішення міської ради від 28.07.2021 № 3/9 "Про внесення змін до рішення міської ради від 16.12.20 № 13/1-2 «Про бюджет Дніпровської міської територіальної громади на 2021 рік»

6. Цілі державної політики, на досягнення яких спрямована реалізація бюджетної програми

1	Соціальний захист одиноких громадян
---	-------------------------------------

7. Мета бюджетної програми  
Забезпечення надання послуг з поховання та перевезення померлих громадян

8. Завдання бюджетної програми

Завдання	
№ з/п	
1	Поховання безрідних громадян з наданням усіх необхідних ритуальних послуг
2	Транспортування померлих громадян у м.Дніпрі до КЗ "Дніпропетровське обласне БСМЕ "ДОР"

9. Напрями використання бюджетних коштів гривень

№ з/п	Напрями використання бюджетних коштів	Загальний фонд	Спеціальний фонд	Усього
1		3	4	5
1	Забезпечення поховання безрідних громадян з наданням усіх необхідних ритуальних послуг	1 958 189		1 958 189
2	Послуги з транспортування померлих громадян у м.Дніпрі до КЗ "Дніпропетровське обласне БСМЕ "ДОР"	2 099 959		2 099 959
	Усього	4 058 148		4 058 148

10. Перелік місцевих / регіональних програм, що виконуються у складі бюджетної програми гривень

№ з/п	Найменування місцевої / регіональної програми	Загальний фонд	Спеціальний фонд	Усього
1		3	4	5
1	Програма реформування та розвитку комунального господарства міста Дніпра на 2020 – 2024 роки	4 058 148		4 058 148
	Усього	4 058 148		4 058 148

11. Результативні показники бюджетної програми

№ з/п	Показники	Одиниця виміру	Джерело інформації	Загальний фонд	Спеціальний фонд	Усього
1		3	4	5	6	7
1	Забезпечення поховання безрідних громадян з наданням усіх необхідних ритуальних послуг					
1	затрат					
	обсяг видатків на поховання громадян	ГРН	Рішення міської ради;	1 958 189		1 958 189
2	продукту					
	прогнозована кількість похованих громадян	ОСІБ	аналітична довідка минулих років	711		711
3	ефективності					
	витрати на одне поховання	ГРН	розрахункові дані	2 754		2 754
4	якості					
	відсоток похованих громадян	ВІДС.	розрахункові дані	100		100
2	Послуги з транспортування померлих громадян у м.Дніпрі до КЗ "Дніпропетровське обласне БСМЕ "ДОР"					
1	затрат					
	обсяг видатків на транспортування померлих громадян	ГРН	Рішення міської ради;	2 099 959		2 099 959
2	продукту					
	прогнозована кількість перевезених померлих громадян	ОСІБ	аналітична довідка минулих років	1 466		1 466

3	ефективності	ГРН	розрахункові дані	1 432	1 432
4	витрати на перевезення 1 померлого громадянина	ВІДС.	розрахункові дані	100	100
4	якості				
	відсоток перевезення померлих громадян				

Олексій САМІЛИК  
(ініціали/ініціал, прізвище)

  
(підпис)

**ПОГОДЖЕНО**  
Департамент економіки фінансів та міського бюджету Дніпровської міської ради

Заступник директора-начальник управління фінансів департаменту економіки фінансів та міського бюджету Дніпровської міської ради

Ольга ЧЕРКАС  
(ініціали/ініціал, прізвище)

  
(підпис)



Дата погодження

**ЗАТВЕРДЖЕНО:**  
Наказ / розпорядчий документ

Наказ департаменту благоустрою та інфраструктури  
Дніпровської міської ради від *10.08.2021*  
№ *104*  
(найменування, головного розпорядника коштів місцевого бюджету)

**ПАСПОРТ**  
**бюджетної програми місцевого бюджету на 2021 рік**

1.	1400000 (код Програмою) класифікації видатків та кредитування місцевого бюджету)	Департамент благоустрою та інфраструктури Дніпровської міської ради (найменування головного розпорядника коштів місцевого бюджету)	40506232 (код за ЄДРПОУ)
2.	1410000 (код Програмою) класифікації видатків та кредитування місцевого бюджету)	Департамент благоустрою та інфраструктури Дніпровської міської ради (найменування відповідального виконавця)	40506232 (код за ЄДРПОУ)
3.	1416030 (код Програмою) класифікації видатків та кредитування місцевого бюджету)	Організація благоустрою населених пунктів (найменування бюджетної програми згідно з Типовою програмною класифікацією видатків та кредитування місцевого бюджету)	04576000000 (код бюджету)

4. Обсяг бюджетних призначень/бюджетних асигнувань - 1 569 415 078 гривень, у тому числі загального фонду - 1 569 070 533 гривень та спеціального фонду - 344 545 гривень

5. Підстави для виконання бюджетної програми

Бюджетний кодекс України, наказ Міністерства фінансів України від 26.08.2014 № 836 "Про деякі питання запровадження програмно-цільового методу складання та виконання місцевих бюджетів", зі змінами, наказ Міністерства фінансів України від 20.09.2017 № 793 "Про затвердження складових програмної класифікації видатків та кредитування місцевих бюджетів", зі змінами, Програма реформування та розвитку комунального господарства міста Дніпра на 2020 – 2024 роки, затвержена рішенням Дніпровської міської ради від 25.04.2018 № 90/31 "Про затвердження Порядку відшкодування матеріальної шкоди, заподіяної майну фізичних осіб об'єктами благоустрою комунальної власності та їх елементами", зі змінами, рішення міської ради від 24.06.2020 № 32/58 «Про затвердження Міської цільової програми «Бюджет участі у м. Дніпрі на 2021 - 2025 роки», рішення міської ради від 24.02.2021 № 19/4 «Про затвердження Програми стрияння розвитку території м. Дніпра на 2021–2025 роки», розпорядження міського голови від 23.07.2021 № 7-23/7-р, №17-23/7-р "Про виділення коштів на виконання Програми стрияння розвитку території м. Дніпра на 2021–2025 роки", рішення міської ради від 28.07.2021 №3/9 «Про внесення змін до рішення міської ради від 16.12.2020 № 13/1-2 "Про бюджет Дніпровської міської територіальної громади на 2021 рік».

6. Цілі державної політики, на досягнення яких спрямована реалізація бюджетної програми



1	Створення сприятливих умов для життєдіяльності людини, поліпшення інженерно-технічного і санітарного стану території, збереження і охорона навколишнього природного середовища, забезпечення санітарного та епідемічного благополуччя населення.
---	--

7. Мета бюджетної програми

Підвищення рівня благоустрою міста

8. Завдання бюджетної програми

Завдання	
№ з/п	
1	Благоустрій кладовищ
2	Поточний ремонт мостів та шляхопроводів
3	Поточний ремонт та утримання підтехнічних споруд
4	Поточний ремонт та утримання малих архітектурних форм
5	Проведення заходів з утилізації трулів тварин
6	Утримання в належному технічному стані об'єктів дорожнього господарства
7	Функціонування об'єктів зовнішнього освітлення
8	Функціонування фонтанів
9	Збереження та утримання на належному рівні зеленої зони населеного пункту
10	Проведення поточного ремонту об'єктів транспортної інфраструктури
11	Відшкодування матеріальної шкоди, заподіяної майну фізичних і юридичних осіб об'єктами благоустрою комунальної власності та їх елементами
12	Монтаж, демонтаж та обслуговування іпюмінаційного обладнання та світлових конструкцій і прикрас ( у тому числі відшкодування витрат за використання електроенергії в період проведення свят)
13	Охорона об'єктів благоустрою міста
14	Проведення дератизації та деларвації території міста
15	Реалізація громадських проектів

9. Напрями використання бюджетних коштів

№ з/п	Напрями використання бюджетних коштів	гривень		
		Загальний фонд	Спеціальний фонд	Усього
		3	4	5
1	2			
1	Забезпечення поточного ремонту мостів та шляхопроводів	11 426 340		11 426 340
2	Забезпечення утримання кладовищ	16 798 834		16 798 834
3	Забезпечення поточного ремонту та утримання підтехнічних споруд	101 895 365		101 895 365
4	Забезпечення поточного ремонту та утримання малих архітектурних форм	103 549 164		103 549 164
5	Забезпечення проведення заходів з утилізації трулів тварин	1 400 000		1 400 000
6	Забезпечення утримання в належному технічному стані об'єктів дорожнього господарства	341 510 300		341 510 300
7	Забезпечення утримання об'єктів зовнішнього освітлення	263 687 686		263 687 686
8	Забезпечення поточного ремонту та утримання фонтанів	15 270 000		15 270 000
9	Забезпечення поточного ремонту та утримання територій міста	700 000		700 000
10	Забезпечення проведення дератизації та деларвації території міста	159 000 000		159 000 000
11	Забезпечення збереження та утримання на належному рівні зеленої зони населеного пункту	533 225 989	144 553	533 370 542
12	Забезпечення проведення поточного ремонту об'єктів транспортної інфраструктури	2 000 000		2 000 000
13	Забезпечення відшкодування матеріальної шкоди			
	Забезпечення монтажу демонтажу та обслуговування іпюмінаційного обладнання та світлових конструкцій і прикрас ( у тому числі відшкодування витрат за використання електроенергії в період проведення свят)	3 091 920		3 091 920
14	Забезпечення охорони об'єктів благоустрою міста	5 563 867		5 563 867
15	Забезпечення реалізації громадських проектів	9 951 068	199 992	10 151 060
	Усього	1 569 070 533	344 545	1 569 415 078

гривень

10. Перелік місцевих / регіональних програм, що виконуються у складі бюджетної програми

№ з/п	Найменування місцевої / регіональної програми	гривень	
		Загальний фонд	Спеціальний фонд
	2	3	4
1	Найменування місцевої / регіональної програми		
1	Програма реформування та розвитку комунального господарства міста Дніпра на 2020 – 2024 роки	1 555 362 482	144 553
2	Міська цільова програма "Бюджет участі у м. Дніпрі на 2021 - 2025 роки"	9 951 068	199 992
3	Програма сприяння розвитку території м. Дніпра на 2021–2025 роки	3 756 983	
	Усього	1 569 070 533	344 545
	Усього		5

№ з/п	Загальний фонд	Спеціальний фонд	Усього
	3	4	5
1	1 555 362 482	144 553	1 555 507 035
2	9 951 068	199 992	10 151 060
3	3 756 983		3 756 983
	1 569 070 533	344 545	1 569 415 078

11. Результативні показники бюджетної програми

№ з/п	Показники	Одиниця виміру	Джерело інформації	Загальний фонд	Спеціальний фонд	Усього
1	2	3	4	5	6	7
1	Забезпечення утримання кладовищ					
1	затрат					
	загальна площа кладовищ, що потребує благоустрою	ГА	акт прийому-передачі кладовищ, інформація земельного кадастру	471,95		471,95
2	продукту					
	кількість кладовищ, благоустрої яких планується здійснити	ОД	акт обстеження	42		42
3	ефективності					
	середні витрати на утримання 1 га кладовища	ГРН.	розрахункові дані	35 595		35 595
4	якості					
	питома вага площі кладовищ, благоустрої яких планується здійснювати, у загальній площі кладовищ	ВІДС.	розрахункові дані	100		100
2	Забезпечення поточного ремонту мостів та шляхопроводів					
1	затрат					
	площа мостів та шляхопроводів, що потребують поточного ремонту	ТИС.КВ.М	дефектні акти	246,68		246,68
2	продукту					
	кількість мостів та шляхопроводів що потребують поточного ремонту	ОД.	дефектні акти	34		34
3	ефективності					
	середня вартість поточного ремонту 1 тис. кв. м	ГРН.	розрахункові дані	46 320		46 320
4	якості					
	темпл зростання середньої вартості поточного ремонту 1 тис. кв. м порівняно з попереднім роком	ВІДС.	розрахункові дані	100		100
3	Забезпечення поточного ремонту та утримання гідротехнічних споруд					
1	затрат					
	обсяг видатків	ГРН.	Рішення міської ради,	101 895 365		101 895 365
2	продукту					
	кількість гідротехнічних споруд, які планується утримувати	ОД.	довідка балансоутримувача	4 885		4 885
	кількість гідротехнічних споруд, на яких планується поточний ремонт	ОД.	довідка балансоутримувача	1 938		1 938
	довжина водовідного каналу, який планується прочищати	П.М.	довідка балансоутримувача	11 500		11 500
	довжина каналізаційного колектору, який планується прочищати	П.М.	довідка балансоутримувача	964		964
3	ефективності					
	середня вартість утримання 1 км дощової каналізації	ГРН.	розрахункові дані	1 365 150		1 365 150
	середні видатки поточного ремонту 1 од. зливотриймального колодязів	ГРН.	розрахункові дані	5 470		5 470
	середня вартість утримання 1 од. оплядових колодязів	ГРН.	розрахункові дані	7 257		7 257
	середні видатки поточного ремонту 1 км дощової каналізації	ГРН.	розрахункові дані	6 381 240		6 381 240
	середні видатки поточного ремонту 1 од. оплядових колодязів	ГРН.	розрахункові дані	3 622		3 622
	середня вартість утримання 1 п.м. водовідного каналу	ГРН.	розрахункові дані	3 527		3 527
	середня вартість утримання 1 п.м. каналізаційного колектора	ГРН.	розрахункові дані	1 242		1 242
4	якості					
	темпл зростання середньої вартості утримання 1 од. гідротехнічних споруд порівняно з попереднім роком	ВІДС.	розрахункові дані	12,2		12,2
	темпл зростання середньої вартості поточного ремонту 1 од. гідротехнічних споруд порівняно з попереднім роком	ВІДС.	розрахункові дані	6,9		6,9
4	Забезпечення поточного ремонту та утримання малих архітектурних форм					
1	затрат					
	обсяг видатків на улаштування лавочок	ГРН.	Рішення міської ради,	920 001		920 001
	обсяг видатків на улаштування стовпчиків паркувальних та на роздільних смугах	ГРН.	Рішення міської ради,	323 361		323 361
	обсяг видатків на улаштування пішохідної огорожі	ГРН.	Рішення міської ради,	17 745 907		17 745 907
	обсяг видатків на улаштування бар'єрної огорожі	ГРН.	Рішення міської ради,	39 883 615		39 883 615
	обсяг видатків на улаштування урн для сміття	ГРН.	Рішення міської ради,	3 100 913		3 100 913
	обсяг видатків на улаштування підземних контейнерів	ГРН.	Рішення міської ради,	5 775 367		5 775 367

	обсяг видатків на поточний ремонт підірних стін	ГРН.	рішення міської ради	35 800 000	35 800 000
2	продукту				
	кількість улаштованих лавочок	ОД	дефектні акти	200	200
	кількість стовпчиків паркувальних та на роздільних смугах	ОД	дефектні акти	230	230
	кількість улаштованих урн для сміття	ОД	дефектні акти	1 200	1 200
	кількість підземних контейнерів	ОД	дефектні акти	15	15
	протяжність бар'єрної огорожі, яка улаштовується	П.М.	дефектний акт	4 000	4 000
	протяжність бар'єрної огорожі, яка улаштовується	П.М.	дефектний акт	8 720	8 720
	кількість підірних стінок, які підлягають ремонту	ОД	дефектний акт	8	8
3	ефективності				
	середня вартість однієї улаштованої лавочки	ГРН	розрахункові дані	4 600	4 600
	середня вартість улаштування одного паркувального стовпчика	ГРН	розрахункові дані	1 406	1 406
	середня вартість 1 п.м. улаштованої пішохідної огорожі	ГРН	розрахункові дані	4 436	4 436
	середня вартість 1 п.м. улаштованої бар'єрної огорожі	ГРН	розрахункові дані	4 574	4 574
	середня вартість однієї улаштованої урни для сміття	ГРН	розрахункові дані	2 584	2 584
	середня вартість одного улаштованого підземного контейнера	ГРН	розрахункові дані	385 025	385 025
	середня вартість ремонту 1 підірної стінки	ГРН	розрахункові дані	4 475 000	4 475 000
4	якості				
	питома вага протяжності пішохідної огорожі, де планується поточний ремонт до протяжності, що потребувала поточного ремонту	ВІДС.	розрахункові дані	100	100
	питома вага протяжності бар'єрної огорожі, де планується поточний ремонт до протяжності, що потребувала поточного ремонту	ВІДС.	розрахункові дані	100	100
	питома вага установлених паркувальних стовпчиків до загальної потреби	ВІДС.	розрахункові дані	100	100
	питома вага установлених урн до загальної потреби	ВІДС.	розрахункові дані	100	100
	питома вага улаштованих підземних контейнерів до загальної потреби	ВІДС.	розрахункові дані	100	100
	питома вага відремонтованих підірних стінок до загальної потреби	ВІДС.	розрахункові дані	100	100
5	Забезпечення проведення заходів з утилізації групів тварин				
1	затрат	ГРН.	Рішення міської ради;	1 400 000	1 400 000
	обсяг витрат				
2	продукту	КГ	аналитична довідка минулого року	9 589	9 589
3	ефективності				
	середня вартість утилізації 1 кг групів тварин	ГРН.	розрахункові дані	146	146
4	якості				
	відсоток кількості утилізованих тварин в порівнянні з попереднім роком	ВІДС.	розрахункові дані	100	100
6	Забезпечення проведення дератизації та деларації території міста				
1	затрат	ГРН.	Рішення міської ради;	700 000	700 000
	обсяг витрат				
2	продукту	КВ.М	дефектний акт	1 007 301	1 007 301
	загальна площа проведення дератизації та деларації території				
3	ефективності	ГРН.	розрахункові дані	0,69	0,69
4	якості				
	питома вага території, що підлягає дератизації та деларації до загальної потреби	ВІДС.	розрахункові дані	100	100
7	Забезпечення утримання в належному технічному стані об'єктів дорожнього господарства				
1	затрат	ТИС.КВ.М	соціальний паспорт м. Дніпро	26 400	26 400
	площа об'єктів дорожнього господарства				
2	продукту	ТИС.КВ.М	Титульний перелік	11 400	11 400
	площа доріг, що планується утримувати в належному стані				
3	ефективності	ГРН	розрахункові дані	29 957	29 957
	середня вартість утримання 1 тис кв м доріг				
4	якості				
	питома вага площі об'єктів дорожнього господарства, що утримуються до загальної площі об'єктів дорожнього господарства	ВІДС	розрахункові дані	43	43
8	Забезпечення поточного ремонту та утримання об'єктів зовнішнього освітлення				

1	затрат		ТИС КВТ ГОД	договір з ТОВ "Юнайтед Енерджи"	41 816	41 816
	обсяг електроенергії, необхідної для зовнішнього освітлення		КМ	дефектні акти	2 289	2 289
	протяжність мережі зовнішнього освітлення					
2	ПРОДУКТУ					
	протяжність мережі зовнішнього освітлення на яких планується провести поточний ремонт		КМ	дефектні акти	241	241
	кількість електроламп та світильників, які планується замінити		ОД	дефектні акти	25 000	25 000
	кількість світочок, на яких планується провести поточний ремонт		ОД	дефектні акти	6 732	6 732
3	ефективності					
	середні витрати на утримання 1 світлоточки		ГРН	розрахункові дані	890	890
	середня вартість поточного ремонту 1 світлоточки		ГРН	розрахункові дані	13 200	13 200
	середні витрати на 1 км мережі зовнішнього освітлення		ГРН	розрахункові дані	391 000	391 000
4	ЯКОСТІ					
	питома вага замінених електроламп та світильників до загальної потреби		ВІДС.	розрахункові дані	85	85
	питома вага відремонтованих світочок до загальної потреби		ВІДС.	розрахункові дані	70	70
	темп зростання споживання електроенергії на одну світлоточку в рік порівняно з попереднім роком		ВІДС.	розрахункові дані	110	110
9	Забезпечення поточного ремонту та утримання фонтанів					
1	затрат		ГРН	Рішення міської ради;	15 270 000	15 270 000
	обсяг витрат					
2	ПРОДУКТУ					
	кількість фонтанів, що потребують поточного ремонту та утримання		ОД	дефектні акти	16	16
3	ефективності					
	середні витрати на проведення поточного ремонт та утримання 1 фонтану		ГРН	розрахункові дані	954 375	954 375
4	ЯКОСТІ					
	темп зростання середньої вартості поточного ремонту та утримання 1 фонтану, порівняно з попереднім роком		ВІДС.	розрахункові дані	99.4	99.4
10	Забезпечення збереження та утримання на належному рівні зеленої зони населеного пункту					
1	затрат		Г.А.	Титульний перелік	370.7	370.7
	площа зелених насаджень, що підлягає утриманню та поточного ремонту					
2	ПРОДУКТУ					
	кількість зелених насаджень, що планується видалити		ОД	акт обстеження	3 574	3 574
	кількість дерев та кущів, що планується посадити		ОД	дефектні акти	1 901	1 901
	кількість дерев та кущів, що планується доглянути		ОД	титульний перелік	40 546	40 546
	кількість площі, що підлягає підготовці ґрунту, посіву та улаштуванню газонних трав		100 кв. м	дефектні акти	480	480
	кількість квіткової розсади, яку планується висадити		ТИС.ОД.	дефектні акти	533	533
	кількість дерев, які потребують обробки засобом для збереження зеленої маси		ОД	дефектний акт	854	854
	кількість площі на якій буде відремонтовано та улаштовано автономну систему поливу		кв. м	дефектні акти	3 275	3 275
3	ефективності					
	середні витрати на утримання 1 га зелених насаджень		ГРН	розрахункові дані	228 193	228 193
	середні витрати на 100 м <sup>2</sup> підготовки ґрунту, посіву та улаштуванню газонних трав		ГРН	розрахункові дані	3 469	3 469
	середні витрати на видалення 1 дерева		ГРН	розрахункові дані	6 865	6 865
	середні витрати на догляд 1 дерева та куща		ГРН	розрахункові дані	473	473
	середні витрати на висадження 1 тис. од. квіткової розсади		ГРН	розрахункові дані	34 187	34 187
	середні витрати на садіння 1 дерева та куща		ГРН	розрахункові дані	5 861	5 861
	середні витрати на обробку 1 дерева		ГРН	розрахункові дані	1 384	1 384
	середні витрати на ремонт та улаштування автономної системи поливу		ГРН	розрахункові дані	420	420
4	ЯКОСТІ					
	темп зростання середніх витрат на видалення 1 дерева порівняно з попереднім роком		ВІДС	розрахункові дані	72	72
	темп зростання середніх витрат на садіння 1 дерева та куща порівняно з попереднім роком		ВІДС	розрахункові дані	137	137
	темп зростання середніх витрат на догляд 1 дерева та куща порівняно з попереднім роком		ВІДС	розрахункові дані	100	100

	тепл зростання середніх витрат на посів газонних трав на 100м2 порівняно з попереднім роком	ВІДС	розрахункові дані	100	100	437 634 906
	тепл зростання середніх витрат на висадження 1 тис. од. квіткової розсади порівняно з попереднім роком	ВІДС	розрахункові дані	99		80 000 000
	тепл зростання середніх витрат на обробку 1 дерева засобом для збереження зеленої маси	ВІДС	розрахункові дані	60		15 735 636
	тепл зростання середніх витрат на утримання 1 га порівняно з попереднім роком	ВІДС	розрахункові дані	100		
<b>11</b> Забезпечення проведення поточного ремонту об'єктів транспортної інфраструктури						
1	забрат	ГРН	Рішення міської ради;	144 553		437 634 906
	обсяг видатків на поточний ремонт міських доріг та тротуарів	ГРН	Рішення міської ради;	80 000 000		80 000 000
	обсяг видатків на поточний ремонт оглядових колодазів та камер підземних інженерних міських комунікацій	ГРН	Рішення міської ради;	15 735 636		15 735 636
2	продукту	КВ. М.	Дефектні акти	414 686	137	414 686
	площа міських доріг та тротуарів на яких планується проведення поточного ремонту	ОД	Дефектний акт	4 720		4 720
	кількість оглядових колодазів та камер підземних інженерних міських комунікацій	П.М.	Дефектний акт	138 292,43		138 292,43
3	ефективності	ГРН	розрахункові дані	1 055	1 055	1 055
	середня вартість поточного ремонту 1 кв.м міських доріг та тротуарів	ГРН	розрахункові дані	16 949		16 949
	середня вартість поточного ремонту однієї одиниці оглядових колодазів та камер	ГРН	розрахункові дані	114		114
	середня вартість поточного ремонту 1 п.м. тріщини асфальтобетонного покриття	ГРН	розрахункові дані			
4	якості	ВІДС	розрахункові дані	100	100	200
	питома вага кількості площі міських доріг і тротуарів де планується поточний ремонт до площі, яка потребувала поточного ремонту	ВІДС	розрахункові дані	100		100
	питома вага поточного ремонту оглядових колодазів та камер до загальної потреби	ВІДС	розрахункові дані	100		100
	питома вага поточного ремонту тріщин асфальтобетонного покриття до загальної потреби	ВІДС	розрахункові дані	100		100
<b>12</b> Забезпечення відшкодування матеріальної шкоди						
1	затрат	ГРН	Рішення міської ради;	2 000 000		2 000 000
	обсяг витрат	ОД	Протокол комісії	19		19
2	продукту	ГРН	розрахункові дані	105 263		105 263
	кількість договорів на відшкодування	ГРН	розрахункові дані	100		100
3	ефективності	ВІДС	розрахункові дані			
4	якості	ВІДС	розрахункові дані			
<b>13</b> Забезпечення монтажу,демонтажу та обслуговування ілюмінаційного обладнання та світлових конструкцій і прикрас ( у тому числі відшкодування витрат за використання електроенергію в період проведення свят)						
1	затрат	ГРН	Рішення міської ради;	3 091 920		3 091 920
	обсяг коштів на монтаж, демонтаж та обслуговування ілюмінаційного обладнання та світлових конструкцій і прикрас	ОД	дефектний акт	1 140		1 140
2	продукту	ГРН	розрахункові дані	2 712		2 712
	загальна кількість демонтованого, встановленого ілюмінаційного обладнання та світлових конструкцій і прикрас	ГРН	розрахункові дані			
3	ефективності	ВІДС	розрахункові дані			
4	якості	ВІДС	розрахункові дані			
	питома вага встановленого ілюмінаційного обладнання та світлових конструкцій і прикрас до загальної потреби	ВІДС	розрахункові дані	100		100
<b>14</b> Забезпечення охорони об'єктів благоустрою міста						
1	затрат	ГРН	рішення міської ради	5 563 867		5 563 867
	обсяг видатків	ГРН	рішення міської ради			

2	продукту	ОД	дефектний акт	17	17
	кількість об'єктів, які плануються охороняти				
3	ефективності	ГРН	розрахункові дані	327 286	327 286
	середні витрати на охорону 1 об'єкту благоустрою				
4	якості	ВІДС	розрахункові дані	100	100
	темп зростання середніх витрат на 1 охороняємих об'єкт благоустрою порівняно з попереднім роком				
<b>15 Забезпечення реалізації громадських проектів</b>					
1	затрат	ГРН	Рішення міської ради;	9 951 068	10 151 060
	обсяг видатків на виконання проектів бюджету участі				
2	продукту	ОД	Розпорядження міського голови від 30.11.20 № 1377-р	26	27
	кількість проектів				
3	ефективності	ГРН	розрахункові дані	382 733	375 965
	середні витрати на реалізацію одного проекту				
4	якості	ВІДС	розрахункові дані	100	100
	темп зростання кількості громадських проектів порівняно з попереднім роком				

  
(підпис)

Олексій САМІЛІК  
(ініціали/ініціал, прізвище)

**ПОГОДЖЕНО**  
Департамент економіки, фінансів та міського бюджету Дніпровської міської ради



Заступник директора департаменту управління фінансів та міського бюджету економіки, фінансів та міського бюджету Дніпровської міської ради



Ольга ЧЕРКАС  
(ініціали/ініціал, прізвище)

(підпис)



Дата погодження 10.08.2021

**ЗАТВЕРДЖЕНО:**  
 Наказ / розпорядчий документ

Наказ департаменту благоустрою та інфраструктури  
 Дніпровської міської ради від 10.08.2021  
 № 104  
 (найменування головного розпорядника коштів місцевого бюджету)

**ПАСПОРТ  
 бюджетної програми місцевого бюджету на 2021 рік**

<p>1. <u>1400000</u>                  (код Програмноі                  класифікації видатків                  та кредитування                  місцевого бюджету)</p>	<p><u>Департамент благоустрою та інфраструктури Дніпровської міської ради</u>                  (найменування головного розпорядника коштів місцевого бюджету)</p>	<p><u>40506232</u>                  (код за ЄДРПОУ)</p>
<p>2. <u>1410000</u>                  (код Програмноі                  класифікації видатків                  та кредитування                  місцевого бюджету)</p>	<p><u>Департамент благоустрою та інфраструктури Дніпровської міської ради</u>                  (найменування відповідального виконавця)</p>	<p><u>40506232</u>                  (код за ЄДРПОУ)</p>
<p>3. <u>1417310</u>                  (код Програмноі                  класифікації видатків                  та кредитування                  місцевого бюджету)</p>	<p><u>7310</u>                  (код Типової програмної                  класифікації видатків та                  кредитування місцевого                  бюджету)</p>	<p><u>0443</u>                  (код Функціональної                  класифікації видатків та                  кредитування бюджету)</p>
	<p><u>Будівництво об'єктів житлово-комунального                  господарства</u>                  (найменування бюджетної програми згідно з                  Типовою програмною класифікацією видатків та                  кредитування місцевого бюджету)</p>	<p><u>0457600000</u>                  (код бюджету)</p>

4. **Обсяг бюджетних призначень/бюджетних асигнувань - 382 438 106 гривень, у тому числі загального фонду - 0 гривень та спеціального фонду - 382 438 106 гривень**

5. **Підстави для виконання бюджетної програми**

Бюджетний кодекс України, наказ Міністерства фінансів України від 26.08.2014 № 836 «Про деякі питання запровадження програмно-цільового методу складання та виконання місцевих бюджетів», зі змінами, наказ Міністерства фінансів України від 20.09.2017 № 793 «Про затвердження складових програмної класифікації видатків та кредитування місцевих бюджетів», зі змінами, рішення міської ради від 22.01.2020 № 6/53 «Про здійснення заповнення до місцевого бюджету», зі змінами; рішення міської ради від 19.02.2020 № 7/54 «Про здійснення заповнення до місцевого бюджету», зі змінами; Програма реформування та розвитку комунального господарства міста Дніпра на 2020 – 2024 роки, затверджена рішенням Дніпровської міської ради від 27.01.2021 № 6/2, № 7/2 «Про здійснення заповнення до бюджету Дніпровської міської територіальної громади», зі змінами; рішення міської ради від 27.01.2021 № 8/2 «Про здійснення заповнення до бюджету Дніпровської міської територіальної громади», зі змінами; рішення міської ради від 21.04.2021 № 4/6 «Про здійснення заповнення до бюджету Дніпровської міської територіальної громади», зі змінами; рішення міської ради від 16.12.2020 № 15/1-2 «Про Програму економічного і соціального розвитку міста на 2021 рік», рішення міської ради від 28.07.2021 № 3/9 «Про внесення змін до рішення міської ради від 16.12.2020 № 13/1-2 «Про бюджет Дніпровської міської територіальної громади на 2021 рік»

6. Цілі державної політики, на досягнення яких спрямована реалізація бюджетної програми

№ з/п	Цілі державної політики
1	Розвиток житлово-комунального господарства, спрямований на забезпечення життєдіяльності населення, впровадження заходів з енергозбереження

7. Мета бюджетної програми  
Розвиток житлово-комунального господарства та інфраструктури міста

8. Завдання бюджетної програми

№ з/п	Завдання
1	Будівництво об'єктів житлово-комунального господарства
2	Реконструкція об'єктів житлово-комунального господарства
3	Проектування об'єктів
4	Проведення капітального ремонту

гривень

9. Напрями використання бюджетних коштів

№ з/п	Напрями використання бюджетних коштів	Загальний фонд	Спеціальний фонд	Усього
	2	3	4	5
1	Забезпечення будівництва об'єктів житлово-комунального господарства		2 871 636	2 871 636
2	Забезпечення проектування об'єктів		596 837	596 837
3	Забезпечення реконструкції об'єктів житлово-комунального господарства		26 272 401	26 272 401
4	Забезпечення проведення капітального ремонту		352 697 232	352 697 232
	Усього		382 438 106	382 438 106

гривень

10. Перелік місцевих / регіональних програм, що виконуються у складі бюджетної програми

№ з/п	Найменування місцевої / регіональної програми	Загальний фонд	Спеціальний фонд	Усього
	2	3	4	5
1	Програма економічного і соціального розвитку міста на 2021 рік		382 438 106	382 438 106
	Усього		382 438 106	382 438 106

11. Результативні показники бюджетної програми

№ з/п	Показники	Одиниця виміру	Джерело інформації	Загальний фонд	Спеціальний фонд	Усього
	2	3	4	5	6	7
1	Забезпечення будівництва об'єктів житлово-комунального господарства					
1	зазатрат					
	обсяг витрат (за рахунок коштів бюджету)	ГРН.	рішення міської ради		20 884	20 884
	обсяг витрат (за рахунок позичених коштів)	ГРН.	рішення міської ради		2 850 752	2 850 752
	обсяг інженерних мереж	П.М	проектно-кошторисна документація		7 028	7 028
2	продукту					
	кількість об'єктів, всього	ОД	Програма економічного і соціального розвитку міста на 2021 рік		3	3
3	ефективності					
	середні витрати на один об'єкт	ГРН.	розрахункові дані		957 212	957 212
	середні витрати на 1 п. м. інженерних мереж	ГРН.	розрахункові дані		409	409
4	якості					
	динаміка обсягів будівництва у порівнянні з попереднім роком	ВІДС	розрахункові дані		1.5	1.5
2	Забезпечення проектування об'єктів					
1	зазатрат					
	обсяг видатків на проектування об'єктів	ГРН.	рішення міської ради		596 837	596 837
2	продукту					




	кількість проектів	ОД	Програма економічного і соціального розвитку міста на 2021 рік	2	2
3	ефективності	ГРН.	розрахункові дані	298 419	298 419
4	якості	ВІДС	розрахункові дані	100	100
3	Забезпечення реконструкції об'єктів житлово-комунального господарства				
1	затрат				
	обсяг витрат (за рахунок коштів бюджету)	ГРН.	рішення міської ради	1 311 580	1 311 580
	обсяг витрат (за рахунок запозичених коштів)	ГРН.	рішення міської ради	24 960 821	24 960 821
	обсяг реконструкції площі	КВ. М.	проектно-кошторисна документація	8 300	8 300
	обсяг реконструкції вулиць	КВ. М.	проектно-кошторисна документація	51 292	51 292
	обсяг реконструкції приміщення нежитлової будівлі	КВ. М.	проектно-кошторисна документація	1 801	1 801
	обсяг реконструкції насосних станцій	КВ. М.	проектно-кошторисна документація	2 047	2 047
2	продукту				
	кількість об'єктів, які плануються реконструювати (всього)	ОД	Програма економічного і соціального розвитку міста на 2021 рік	8	8
	у тому числі кількість об'єктів, які плануються за рахунок запозичених коштів	ОД	рішення міської ради	4	4
3	ефективності				
	середні витрати на реконструкцію одного об'єкта	ГРН.	розрахункові дані	3 284 050	3 284 050
	середні витрати на реконструкцію 1 кв.м вулиці	ГРН.	розрахункові дані	5,8	5,8
	середні витрати на реконструкцію 1 кв.м площі	ГРН.	розрахункові дані	99	99
	середні витрати на реконструкцію 1 кв.м. нежитлового приміщення	ГРН.	розрахункові дані	7,9	7,9
	середні витрати на реконструкцію 1 кв.м насосної станції	ГРН.	розрахункові дані	12 281	12 281
4	якості				
	динаміка обсягів реконструкції у порівнянні з попереднім роком	ВІДС.	розрахункові дані	15	15
4	Забезпечення проведення капітального ремонту				
1	затрат				
	обсяг витрат на капітальний ремонт об'єктів благоустрою (за рахунок коштів бюджету)	ГРН.	рішення міської ради	8 799 809	8 799 809
	обсяг витрат на капітальний ремонт об'єктів благоустрою (за рахунок запозичених коштів)	ГРН.	рішення міської ради	10 886 896	10 886 896
	обсяг витрат на капітальний ремонт обладнання і мереж теплопостачання (за рахунок запозичених коштів)	ГРН.	рішення міської ради	150 000 000	150 000 000
	обсяг витрат на капітальний ремонт об'єктів водопостачання та водовідведення (за рахунок запозичених коштів)	ГРН.	рішення міської ради	89 349 189	89 349 189
	обсяг витрат на придбання насосних агрегатів для капітального ремонту каналізаційної станції №5 (за рахунок запозичених коштів)	ГРН.	рішення міської ради	33 661 338	33 661 338
	обсяг витрат на капітальний ремонт котельні (за рахунок запозичених коштів)	ГРН.	рішення міської ради	60 000 000	60 000 000
	обсяг капітального ремонту площі	КВ. М.	проектно-кошторисна документація	12 000	12 000
	обсяг капітального ремонту вулиць та елементів благоустрою	КВ. М.	проектно-кошторисна документація	307 540	307 540
	обсяг капітального ремонту зливової каналізації	П.М.	проектно-кошторисна документація	465	465
	обсяг капітального ремонту насосно-фільтрувальної станції	КВ. М.	проектно-кошторисна документація	1 068	1 068
	обсяг капітального ремонту кабельної лінії насосно-фільтрувальної станції	П.М.	проектно-кошторисна документація	2 000	2 000
	обсяг капітального ремонту котельні	КВ. М.	проектно-кошторисна документація	1 885	1 885
2	продукту				
	кількість об'єктів благоустрою, на яких планується проведення капітального ремонту (всього)	ОД	Програма економічного і соціального розвитку міста на 2021 рік	8	8
	у тому числі кількість об'єктів благоустрою, які плануються за рахунок запозичених коштів	ОД	рішення міської ради	2	2
	кількість об'єктів теплопостачання які плануються за рахунок запозичених коштів	ОД	Програма економічного і соціального розвитку міста на 2021 рік	89	89
	кількість об'єктів водопостачання та водовідведення які плануються за рахунок запозичених коштів	ОД	Програма економічного і соціального розвитку міста на 2021 рік	2	2
	кількість насосних агрегатів які плануються придбати за рахунок запозичених коштів	ОД	Програма економічного і соціального розвитку міста на 2021 рік	2	2
	кількість котельень, які плануються за рахунок запозичених коштів	ОД	Програма економічного і соціального розвитку міста на 2021 рік	1	1

3	ефективності							2 460 838	2 460 838
	середня вартість капітального ремонту 1 об'єкту благоустрою			ГРН	розрахункові дані			1,6	1,6
	середні витрати на капітальний ремонт 1 кв. м. площі			ГРН.	розрахункові дані			64	64
	середні витрати на капітальний ремонт 1 кв. м. вулиці та елементу благоустрою			ГРН.	розрахункові дані			137	137
	середні витрати на капітальний ремонт 1 м. зливової каналізації			ГРН.	розрахункові дані			1 685 393	1 685 393
	середні витрати на капітальний ремонт 1 об'єкту теплостаначання			ГРН.	розрахункові дані			40 669 331	40 669 331
	середні витрати на 1 об'єкт водопостачання та водовідведення			ГРН.	розрахункові дані			54 623	54 623
	середні витрати на капітальний ремонт 1 кв.м насосно-фільтрувальної станції			ГРН	розрахункові дані			15 506	15 506
	середні витрати на капітальний ремонт 1 п.м. кабельної лінії			ГРН	розрахункові дані			16 830 669	16 830 669
	середні витрати на придбання 1 насосного агрегату			ГРН	розрахункові дані			31 830	31 830
	середні витрати на капітальний ремонт 1 кв.м котельні			ГРН.	розрахункові дані				
4	якості			ВІДС.	розрахункові дані			65	65
	Динаміка обсягів капітального ремонту у порівнянні з попереднім роком								



Олексій САМІЛІК  
(ініціали/ініціал, прізвище)

**ПОГОДЖЕНО:**  
Департамент економіки, фінансів та міського бюджету Дніпровської міської ради



Ольга ЧЕРКАС  
(ініціали/ініціал, прізвище)

Заступник директора-начальник управління фінансів департаменту економіки, фінансів та міського бюджету Дніпровської міської ради

Дата погодження 19.06.2017

**ЗАТВЕРДЖЕНО:**  
**Наказ / розпорядчий документ**

Наказ департаменту благоустрою та інфраструктури  
Дніпровської міської ради від  
10.08.2021 № 104  
(найменування головного розпорядника коштів місцевого бюджету)

**ПАСПОРТ**  
**бюджетної програми місцевого бюджету на 2021 рік**

1.	1400000 (код Програмою класифікації видатків та кредитування місцевого бюджету)	Департамент благоустрою та інфраструктури Дніпровської міської ради (найменування головного розпорядника коштів місцевого бюджету)	40506232 (код за ЄДРПОУ)
2.	1410000 (код Програмою класифікації видатків та кредитування місцевого бюджету)	Департамент благоустрою та інфраструктури Дніпровської міської ради (найменування відповідального виконавця)	40506232 (код за ЄДРПОУ)
3.	1417670 (код Програмою класифікації видатків та кредитування місцевого бюджету)	7670 (код Типової програмної класифікації видатків та кредитування місцевого бюджету)	0490 (код функціональної класифікації видатків та кредитування бюджету)
		Внески до статутного капіталу суб'єктів господарювання (найменування бюджетної програми згідно з Типовою програмною класифікацією видатків та кредитування місцевого бюджету)	04576000000 (код бюджету)

4. Обсяг бюджетних призначень/бюджетних асигнувань - 459 228 354 гривень, у тому числі загального фонду - 459 228 354 гривень

5. Підстави для виконання бюджетної програми

Бюджетний кодекс України, наказ Міністерства фінансів України від 26.08.2014 №836 "Про деякі питання запровадження програмно-цільового методу складання та виконання місцевих бюджетів", зі змінами, рішення Дніпровської міської ради від 07.09.2016 № 5/13 "Про фінансову підтримку та внески до статутних капіталів комунальних підприємств Дніпровської міської ради", зі змінами, наказ Міністерства фінансів України від 20.09.2017 № 793 "Про затвердження складових програмної класифікації видатків та кредитування місцевих бюджетів", зі змінами, рішення міської ради від 28.07.2021 №3/9 "Про внесення змін до рішення міської ради від 16.12.2020 №13/1-2" Про бюджет Дніпровської міської територіальної громади на 2021 рік".

6. Цілі державної політики, на досягнення яких спрямована реалізація бюджетної програми

№ з/п	Цілі державної політики
1	Розвиток та підтримка підприємств комунальної форми власності

7. Мета бюджетної програми  
Забезпечення функціонування та безперебійної роботи комунальних підприємств міста

8. Завдання бюджетної програми

Завдання	
№ з/п	
1	Фінансова підтримка КП "Дніпроводоканал"
2	Фінансова підтримка КП "Теплоенерго"
3	Фінансова підтримка КП "Транспортування покувної теплової енергії "Теплотранс"
4	Фінансова підтримка КП "Інформаційні системи"
5	Фінансова підтримка КП "Міськвітло"
6	Фінансова підтримка КП "Ритуальна служба"
7	Фінансова підтримка КП «Міські причали»
8	Фінансова підтримка КП "Адміністративне архітектурно-будівельне управління"
9	Фінансова підтримка КП "Дніпроеквоторесурс"
10	Фінансова підтримка КП "Дніпрометробуд"
11	Фінансова підтримка КП "Міська ритуальна служба"
12	Фінансова підтримка КП "Управління по ремонту та експлуатації автошляхів"
13	Фінансова підтримка КП "Міськзеленбуд"

9. Напрями використання бюджетних коштів

гривень

№ з/п	Напрями використання бюджетних коштів	Загальний фонд			Спеціальний фонд			Усього		
		3			4			5		
1	2									
1	Внесок до статутного капіталу КП "Дніпроводоканал"				100 000 000			100 000 000		
2	Внесок до статутного капіталу КП "Теплоенерго"				100 000 000			100 000 000		
3	Внесок до статутного капіталу КП "Інформаційні системи"				25 000 000			25 000 000		
4	Внесок до статутного капіталу КП «Міські причали»				2 020 010			2 020 010		
5	Внесок до статутного капіталу КП "Адміністративне архітектурно-будівельне управління"				5 200 000			5 200 000		
6	Внесок до статутного капіталу КП "Дніпроеквоторесурс"				56 000 000			56 000 000		
7	Внесок до статутного капіталу КП "Дніпрометробуд"				557 550			557 550		
8	Внесок до статутного капіталу КП "Коменергосервіс"				120 000 000			120 000 000		
9	Внесок до статутного капіталу КП "Міська ритуальна служба"				2 000 000			2 000 000		
10	Внесок до статутного капіталу КП "Управління по ремонту та експлуатації автошляхів"				14 515 000			14 515 000		
11	Внесок до статутного капіталу КП "Транспортування покувної теплової енергії "Теплотранс"				10 700 400			10 700 400		
12	Внесок до статутного капіталу КП "Міськвітло"				21 645 394			21 645 394		
13	Внесок до статутного капіталу КП "Міськзеленбуд"				1 590 000			1 590 000		
	Усього	459 228 354			459 228 354			459 228 354		

10. Перелік місцевих / регіональних програм, що виконуються у складі бюджетної програми

гривень

№ з/п	Найменування місцевої / регіональної програми	Загальний фонд		Спеціальний фонд		Усього
		3		4		
1	Програма фінансової підтримки та внесків до статутних капіталів комунальних підприємств Дніпровської міської ради на 2016 - 2022 роки			459 228 354		459 228 354
	Усього	459 228 354		459 228 354		459 228 354

11. Результативні показники бюджетної програми

№ з/п	Показники	Одиниця виміру	Джерело інформації		Усього	
			4		6	
1	1 Внесок до статутного капіталу КП "Дніпроводоканал"	3			7	

1	затрат		ГРН	рішення міської ради		100 000 000	100 000 000
	обсяг видатків, що спрямовується на поповнення статутного капіталу підприємства						
2	продукту		ОД	висновок щодо надання внесків до статутного капіталу, статут підприємства	2		2
	кількість статутних завдань						
3	ефективності		ГРН	розрахункові дані		50 000 000	50 000 000
	середні витрати на виконання одного статутного завдання						
4	якості		ВІДС	розрахункові дані	20		20
	співвідношення суми поповнення статутного капіталу до розміру статутного капіталу на початок року						
2	Внесок до статутного капіталу КП "Теплоенерго"						
1	затрат		ГРН	рішення міської ради		100 000 000	100 000 000
	обсяг видатків, що спрямовується на поповнення статутного капіталу підприємства						
2	продукту		ОД	висновок щодо надання внесків до статутного капіталу, статут підприємства	2		2
	кількість статутних завдань						
3	ефективності		ГРН	розрахункові дані		50 000 000	50 000 000
	середні витрати на виконання одного статутного завдання						
4	якості		ВІДС	розрахункові дані	10		10
	співвідношення суми поповнення статутного капіталу до розміру статутного капіталу на початок року						
3	Внесок до статутного капіталу КП "Транспортування покувної теплової енергії "Теплогранс"						
1	затрат		ГРН	рішення міської ради		10 700 400	10 700 400
	обсяг видатків, що спрямовується на поповнення статутного капіталу підприємства						
2	продукту		ОД	висновок щодо надання внесків до статутного капіталу, статут підприємства	2		2
	кількість статутних завдань						
3	ефективності		ГРН	розрахункові дані		5 350 200	5 350 200
	середні витрати на виконання одного статутного завдання						
4	якості		ВІДС	розрахункові дані	7		7
	співвідношення суми поповнення статутного капіталу до розміру статутного капіталу на початок року						
4	Внесок до статутного капіталу КП "Інформаційні системи"						
1	затрат		ГРН	рішення міської ради		25 000 000	25 000 000
	обсяг видатків, що спрямовується на поповнення статутного капіталу підприємства						
2	продукту		ОД	висновок щодо надання внесків до статутного капіталу, статут підприємства	2		2
	кількість статутних завдань						
3	ефективності		ГРН	розрахункові дані		12 500 000	12 500 000
	середні витрати на виконання одного статутного завдання						
4	якості		ВІДС	розрахункові дані	25		25
	співвідношення суми поповнення статутного капіталу до розміру статутного капіталу на початок року						
5	Внесок до статутного капіталу КП "Управління по ремонту та експлуатації автошляхів"						
1	затрат		ГРН	рішення міської ради		14 515 000	14 515 000
	обсяг видатків, що спрямовується на поповнення статутного капіталу підприємства						

2	продукту		ОД.	висновок щодо надання внесків до статутного капіталу, статут підприємства	3	
	кількість статутних завдань					
3	ефективності		ГРН.	розрахункові дані	4 838 333	4 838 333
	середні витрати на виконання одного статутного завдання					
4	якості		ВІДС.	розрахункові дані	8	
	співвідношення суми поповнення статутного капіталу до розміру статутного капіталу на початок року					
6	Внесок до статутного капіталу КП «Міські причали»					
1	затрат		ГРН.	рішення міської ради	2 020 010	2 020 010
	Обсяг видатків, що спрямовуються на поповнення статутного капіталу підприємства					
2	продукту		ОД.	висновок щодо надання внесків до статутного капіталу, статут підприємства	1	
	кількість статутних завдань					
3	ефективності		ГРН.	розрахункові дані	2 020 010	2 020 010
	середні витрати на виконання одного статутного завдання					
4	якості		ВІДС.	розрахункові дані	20	
	співвідношення суми поповнення статутного капіталу до розміру статутного капіталу на початок року					
7	Внесок до статутного капіталу КП "Адміністративне архітектурно-будівельне управління"					
1	затрат		ГРН.	рішення міської ради	5 200 000	5 200 000
	Обсяг видатків, що спрямовуються на поповнення статутного капіталу підприємства					
2	продукту		ОД.	висновок щодо надання внесків до статутного капіталу, статут підприємства	1	
	кількість статутних завдань					
3	ефективності		ГРН.	розрахункові дані	5 200 000	5 200 000
	середні витрати на виконання одного статутного завдання					
4	якості		ВІДС.	розрахункові дані	35	
	співвідношення суми поповнення статутного капіталу до розміру статутного капіталу на початок року					
8	Внесок до статутного капіталу КП "Дніпроеквотресурс"					
1	затрат		ГРН.	рішення міської ради	56 000 000	56 000 000
	Обсяг видатків, що спрямовуються на поповнення статутного капіталу підприємства					
2	продукту		ОД.	висновок щодо надання внесків до статутного капіталу, статут підприємства	1	
	кількість статутних завдань					
3	ефективності		ГРН.	розрахункові дані	56 000 000	56 000 000
	середні витрати на виконання одного статутного завдання					
4	якості		ВІДС.	розрахункові дані	61	
	співвідношення суми поповнення статутного капіталу до суми розміру статутного капіталу у минулому році					
9	Внесок до статутного капіталу КП "Дніпрометробуд"					
1	затрат		ГРН.	рішення міської ради	557 550	557 550
	Обсяг видатків, що спрямовуються на поповнення статутного капіталу підприємства					
2	продукту		ГРН.	рішення міської ради	557 550	557 550
	кількість статутних завдань					

	кількість статутних завдань	ОД	висновок щодо надання внесків до статутного капіталу, статут підприємства	1	1
3	ефективності				
4	середні витрати на виконання одного статутного завдання	ГРН	розрахункові дані	557 550	557 550
	співвідношення суми поповнення статутного капіталу до розміру статутного капіталу на початок року	ВІДС	розрахункові дані	19	19
10	Внесок до статутного капіталу КП "Коменергосервіс"				
1	затрат				
	обсяг видатків, що спрямовується на поповнення статутного капіталу підприємства	ГРН	рішення міської ради	120 000 000	120 000 000
2	продукту				
	кількість статутних завдань	ОД	висновок щодо надання внесків до статутного капіталу, статут підприємства	3	3
3	ефективності				
	середні витрати на виконання одного статутного завдання	ГРН	розрахункові дані	40 000 000	40 000 000
4	якості				
	співвідношення суми поповнення статутного капіталу до розміру поповнення статутного капіталу на початок року	ВІДС	розрахункові дані	7	7
11	Внесок до статутного капіталу КП "Міська ритуальна служба"				
1	затрат				
	обсяг видатків, що спрямовується на поповнення статутного капіталу підприємства	ГРН	рішення міської ради	2 000 000	2 000 000
2	продукту				
	кількість статутних завдань	ОД	висновок щодо надання внесків до статутного капіталу, статут підприємства	1	1
3	ефективності				
	середні витрати на виконання одного статутного завдання	ГРН	розрахункові дані	2 000 000	2 000 000
4	якості				
	співвідношення суми поповнення статутного капіталу до розміру статутного капіталу підприємства	ВІДС	розрахункові дані	20	20
12	Внесок до статутного капіталу КП "Міськвітло"				
1	затрат				
	обсяг видатків, що спрямовується на поповнення статутного капіталу підприємства	ГРН	рішення міської ради	21 645 394	21 645 394
2	продукту				
	кількість статутних завдань	ОД	висновок щодо надання внесків до статутного капіталу, статут підприємства	4	4
3	ефективності				
	середні витрати на виконання одного завдання	ГРН	розрахункові дані	5 411 349	5 411 349
4	якості				
	співвідношення суми поповнення статутного капіталу до розміру статутного капіталу на початок року	ВІДС	розрахункові дані	15	15
13	Внесок до статутного капіталу КП "МіськзеленБуд"				
1	затрат				
	обсяг видатків, що спрямовується на поповнення статутного капіталу підприємства	ГРН	рішення міської ради	1 590 000	1 590 000
2	продукту				
	кількість статутних завдань	ОД	висновок щодо надання внеску до статутного капіталу, статут підприємства	1	1

3	ефективності	ГРН.	розрахункові дані	1 590 000	1 590 000
4	якості	Відс.	розрахункові дані	13	13

Заступник директора департаменту економіки, фінансів та інфраструктури Дніпровської міської ради




(підпис)

Олексій САМІЛІК

(ініціали/ініціал, прізвище)

**ПОГОДЖЕНО:**  
 Департамент економіки, фінансів та інфраструктури міського бюджету Дніпровської міської ради

Заступник директора-начальник управління фінансів департаменту економіки, фінансів та міського бюджету Дніпровської міської ради



(підпис)

Ольга ЧЕРКАС

(ініціали/ініціал, прізвище)

