



ДНІПРОВСЬКА МІСЬКА РАДА
ДЕПАРТАМЕНТ БЛАГОУСТРОЮ ТА ІНФРАСТРУКТУРИ

НАКАЗ

"25" 10 2019 р.

№ 182

Про внесення змін до паспортів бюджетних програм на 2019 рік

Відповідно до вимог Бюджетного кодексу України, наказу Міністерства фінансів України від 26.08.2014 року № 836 «Про деякі питання запровадження програмно-цільового методу складання та виконання місцевих бюджетів», зі змінами, наказу Міністерства фінансів України від 20.09.2017 № 793 «Про затвердження складових програмної класифікації видатків та кредитування місцевих бюджетів», зі змінами, рішення міської ради від 23.10.2019 №3/49 "Про внесення змін до рішення міської ради від 05.12.2018 №4/38 "Про міський бюджет на 2019 рік

НАКАЗУЮ:

Внести зміни до паспортів бюджетної програми місцевого бюджету на 2019 рік по головному розпоряднику коштів місцевого бюджету – Департаменту благоустрою та інфраструктури Дніпровської міської ради за кодом:

- 1416030 Організація благоустрою населених пунктів
- 1417322 Будівництво медичних установ та закладів
- 1417670 Внески до статутного капіталу суб'єктів господарювання
- 1417310 Будівництво об'єктів житлово-комунального господарства
- 1417324 Будівництво установ та закладів культури
- 1416020 Забезпечення функціонування підприємств, установ та організацій, що виробляють, виконують та/або надають житлово-комунальні послуги
- 1416040 Заходи, пов'язані з поліпшенням питної води

В.о. директора департаменту
благоустрою та інфраструктури
Дніпровської міської ради



М. П. Діброва

ЗАТВЕРДЖЕНО:
Наказ / розпорядчий документ
Департамент благоустрою та інфраструктури
Дніпровської міської ради від 25.10.2019 № 182
(найменування головного розпорядника коштів місцевого бюджету)

ПАСПОРТ
бюджетної програми місцевого бюджету на 2019 рік

- | | | |
|----|------------------|-----------------------------------------------------------------------------------------------------------------------------------------------------------------------------------------------------------------------------------------------------------------------------------------------------------------------------------------------------------------------------------------------------------------------------------------------------------------------------------------------------------------------------------------------------------------------------------------------------------------------------------------------------------------------------------------------------------------------------------------------------|
| 1. | 1400000
(код) | Департамент благоустрою та інфраструктури Дніпровської міської ради
(найменування головного розпорядника) |
| 2. | 1410000
(код) | Департамент благоустрою та інфраструктури Дніпровської міської ради
(найменування відповідального виконавця) |
| 3. | 1417670
(код) | 0490
(КФКВК) Внески до статутного капіталу суб'єктів господарювання
(найменування бюджетної програми) |
| 4. | | Обсяг бюджетних призначень/бюджетних асигнувань - 679 682 369 гривень, у тому числі загального фонду - 0 гривень та спеціального фонду - 679 682 369 гривень |
| 5. | | Підстави для виконання бюджетної програми
Бюджетний кодекс України; наказ Міністерства фінансів України від 26.08.2014 №836 "Про деякі питання запровадження програмно-цільового методу складання та виконання місцевих бюджетів", зі змінами, рішення Дніпровської міської ради від 07.09.2016 № 5/13 "Про фінансову підтримку та внески до статутних капіталів комунальних підприємств Дніпровської міської ради" зі змінами; наказ Міністерства фінансів України від 20.09.2017 № 793 "Про затвердження складових програмної класифікації видатків та кредитування місцевих бюджетів", зі змінами; рішення міської ради від 23.10.2019 №3/49 "Про внесення змін до рішення міської ради від 05.12.2018 №4/38 "Про міський бюджет на 2019 рік" |
| 6. | | Цілі державної політики, на досягнення яких спрямована реалізація бюджетної програми |

Цілі державної політики	
№ з/п	Розвиток та підтримка підприємств комунальної форми власності
1	

7. Мета бюджетної програми
Забезпечення функціонування та безперебійної роботи комунальних підприємств міста

Завдання	
№ з/п	
1	Фінансова підтримка КП "Дніпроводоканал"
2	Фінансова підтримка КП "Теплоенерго"
3	Фінансова підтримка КП "Дніпровські міські теплові мережі"
4	Фінансова підтримка КП "Транспортування похупної теплової енергії "Теплотранс"
5	Фінансова підтримка КП "Управління по ремонту та експлуатації автошляхів"
6	Фінансова підтримка КП "Інформаційні системи"
7	Фінансова підтримка КП "Міськвітло"
8	Фінансова підтримка КП "Ритуальна служба"
9	Фінансова підтримка КП «Міські причали»
10	Фінансова підтримка КП "Розвиток Дніпро"

11	Фінансова підтримка КП "Адміністративне архітектурно-будівельне управління"
12	Фінансова підтримка КП "Дніпрометробуд"
13	Фінансова підтримка КП "Дніпроекваторресурс"
14	Фінансова підтримка КП "Коменергосервіс"
15	Фінансова підтримка КП "Гідросторуди"

гривень

9. Напрями використання бюджетних коштів

№ з/п	Напрями використання бюджетних коштів	Загальний фонд		Спеціальний фонд		Усього
		3	4	4	6	
1	2					
1	Внесок до статутного капіталу КП "Дніпроводоканал"		365 500 000		365 500 000	
2	Внесок до статутного капіталу КП "Теплоенерго"		134 000 000		134 000 000	
3	Внесок до статутного капіталу КП "Дніпровські міські теплові мережі"		19 000 000		19 000 000	
4	Внесок до статутного капіталу КП "Транспортування популної теплової енергії "Теплотранс"		13 933 575		13 933 575	
5	Внесок до статутного капіталу КП "Управління по ремонту та експлуатації автошляхів"		28 500 000		28 500 000	
6	Внесок до статутного капіталу КП "Інформаційні системи"		46 483 947		46 483 947	
7	Внесок до статутного капіталу КП "Міськвітло"		10 960 508		10 960 508	
8	Внесок до статутного капіталу КП "Ритуальна служба"		1 000 000		1 000 000	
9	Внесок до статутного капіталу КП «Міські причали»		4 016 210		4 016 210	
10	Внесок до статутного капіталу КП "Розвиток Дніпро"		7 947 500		7 947 500	
11	Внесок до статутного капіталу КП "Адміністративне архітектурно-будівельне управління"		4 327 335		4 327 335	
12	Внесок до статутного капіталу КП "Дніпроекваторресурс"		17 500 000		17 500 000	
13	Внесок до статутного капіталу КП "Дніпрометробуд"		513 294		513 294	
14	Внесок до статутного капіталу КП "Коменергосервіс"		25 000 000		25 000 000	
15	Внесок до статутного капіталу КП "Гідросторуди"		1 000 000		1 000 000	
	Усього		679 682 369		679 682 369	

гривень

10. Перелік місцевих / регіональних програм, що виконуються у складі бюджетної програми

№ з/п	Найменування місцевої / регіональної програми	Загальний фонд		Спеціальний фонд		Усього
		3	4	4	5	
1	Програма фінансової підтримки та внесків до статутних капіталів комунальних підприємств Дніпровської міської ради на 2016 - 2022 роки		679 682 369		679 682 369	
	Усього		679 682 369		679 682 369	

11. Результативні показники бюджетної програми

№ з/п	Показники	Одиниця виміру	Джерело інформації		Спеціальний фонд		Усього
			4	5	6	7	
1	1 Внесок до статутного капіталу КП "Дніпроводоканал"						
	затрат						
	Обсяг видатків, що спрямовується на поповнення статутного капіталу підприємства продукту	грн	рішення ДМР			365 500 000	365 500 000
	кількість статутних завдань	од.	висновок щодо надання внесків до статутного капіталу, статут підприємства		4		4
	ефективності						
	середні витрати на виконання одного статутного завдання	грн	розрахункові дані			91 375 000	91 375 000
	якості						
	Співвідношення суми поповнення статутного капіталу до розміру статутного капіталу на початок року	%	розрахункові дані			103,8	103,8
2	2 Внесок до статутного капіталу КП "Теплоенерго"						
	затрат						


	обсяг видатків, що спрямовується на поповнення статутного капіталу підприємства продукту	грн	рішення ДМР	134 000 000	134 000 000
	кількість статутних завдань	од.	висновок щодо надання внесків до статутного капіталу, статут підприємства	11	11
	ефективності				
	середні витрати на виконання одного статутного завдання якості	грн	розрахункові дані	12 181 818	12 181 818
	співвідношення суми поповнення статутного капіталу до розміру статутного капіталу на початок року	%	розрахункові дані	41,87	41,87
3	Внесок до статутного капіталу КП "Дніпровські міські теплові мережі" затрат				
	обсяг видатків, що спрямовується на поповнення статутного капіталу підприємства	грн	рішення ДМР	19 000 000	19 000 000
	ефективності				
	середні витрати на виконання одого статутного завдання продукту	грн	розрахункові дані	9 500 000	9 500 000
	кількість статутних завдань	од.	висновок щодо надання внесків до статутного капіталу, статут підприємства	2	2
	якості				
	співвідношення суми поповнення статутного капіталу до розміру статутного капіталу підприємства	%	розрахункові дані	73,08	73,08
4	Внесок до статутного капіталу КП "Транспортування покувної теплової енергії "Теплотранс" затрат				
	обсяг видатків, що спрямовується на поповнення статутного капіталу підприємства продукту	грн	рішення ДМР	13 933 575	13 933 575
	кількість статутних завдань	од.	висновок щодо надання внесків до статутного капіталу, статут підприємства	2	2
	ефективності				
	середні витрати на виконання одного статутного завдання якості	грн	розрахункові дані	6 966 788	6 966 788
	співвідношення суми поповнення статутного капіталу до розміру статутного капіталу на початок року	%	розрахункові дані	39,1	39,1
5	Внесок до статутного капіталу КП "Управління по ремонту та експлуатації автошляхів" затрат				
	обсяг видатків, що спрямовується на поповнення статутного капіталу підприємства продукту	грн	рішення ДМР	28 500 000	28 500 000
	кількість статутних завдань	од.	висновок щодо надання внесків до статутного капіталу, статут підприємства	3	3
	ефективності				
	середні витрати на виконання одного статутного завдання якості	грн	розрахункові дані	9 500 000	9 500 000
	співвідношення суми поповнення статутного капіталу до розміру статутного капіталу на початок року	%	розрахункові дані	23	23
6	Внесок до статутного капіталу КП "Інформаційні системи" затрат				
	обсяг видатків, що спрямовується на поповнення статутного капіталу підприємства продукту	грн	рішення ДМР	46 483 947	46 483 947
	кількість статутних завдань	од.	висновок щодо надання внесків до статутного капіталу, статут підприємства	11	11

	ефективності		грн.	розрахункові дані	4 225 813	4 225 813
	середні витрати на виконання одного статутного завдання					
	якості					
	співвідношення суми поповнення статутного капіталу до розміру статутного капіталу на початок року		%	розрахункові дані	1 859,35	1 859,35
7	Внесок до статутного капіталу КП "Міськевітло"					
	затрат					
	обсяг видатків, що спрямовується на поповнення статутного капіталу підприємства		грн.	рішення ДМР	10 960 508	10 960 508
	продукту					
	кількість статутних завдань		од.	висновок щодо надання внесків до статутного капіталу, статут підприємства	8	8
	ефективності					
	середні витрати на виконання одного завдання		грн.	розрахункові дані	1 370 063	1 370 063
	якості					
	співвідношення суми поповнення статутного капіталу до розміру статутного капіталу на початок року		%	розрахункові дані	100	100
8	Внесок до статутного капіталу КП "Ритуальна служба"					
	затрат					
	обсяг видатків, що спрямовується на поповнення статутного капіталу підприємства		грн.	рішення ДМР	1 000 000	1 000 000
	продукту					
	кількість статутних завдань		од.	висновок щодо надання внесків до статутного капіталу, статут підприємства	1	1
	ефективності					
	середні витрати на виконання одного статутного завдання		грн.	розрахункові дані	1 000 000	1 000 000
	якості					
	співвідношення суми поповнення статутного капіталу до розміру статутного капіталу на початок року		%	розрахункові дані	100	100
9	Внесок до статутного капіталу КП «Міські причали»					
	затрат					
	обсяг видатків, що спрямовується на поповнення статутного капіталу підприємства		грн.	рішення ДМР	4 016 210	4 016 210
	продукту					
	кількість статутних завдань		од.	висновок щодо надання внесків до статутного капіталу, статут підприємства	5	5
	ефективності					
	середні витрати на виконання одного статутного завдання		грн.	розрахункові дані	803 242	803 242
	якості					
	співвідношення суми поповнення статутного капіталу до розміру статутного капіталу на початок року		%	розрахункові дані	100	100
10	Внесок до статутного капіталу КП "Розвиток Дніпро"					
	затрат					
	обсяг видатків, що спрямовується на поповнення статутного капіталу підприємства		грн.	рішення ДМР	7 947 500	7 947 500
	продукту					
	кількість статутних завдань		од.	висновок щодо надання внесків до статутного капіталу, статут підприємства	8	8
	ефективності					
	середні витрати на виконання одного статутного завдання		грн.	розрахункові дані	993 438	993 438
	якості					
	співвідношення суми поповнення статутного капіталу до розміру статутного капіталу на початок року		%	розрахункові дані	100	100
11	Внесок до статутного капіталу КП "Адміністративне архітектурно-будівельне управління"					

	затрат		грн.	рішення ДМР		4 327 335	4 327 335
	обсяг видатків, що спрямовується на поповнення статутного капіталу підприємства						
	продукту						
	кількість статутних завдань		од.	висновок щодо надання внесків до статутного капіталу, статут підприємства		2	2
	ефективності						
	середні витрати на виконання одного статутного завдання		грн.	розрахункові дані		2 163 668	2 163 668
	якості						
	співвідношення суми поповнення статутного капіталу до розміру статутного капіталу на початок року		%	розрахункові дані		12	12
12	Внесок до статутного капіталу КП "Дніпроексгорресурс"						
	затрат		грн.	рішення ДМР		17 500 000	17 500 000
	обсяг видатків, що спрямовується на поповнення статутного капіталу підприємства						
	продукту						
	кількість статутних завдань		од.	висновок щодо надання внесків до статутного капіталу, статут підприємства		4	4
	ефективності						
	середні витрати на виконання одного статутного завдання		грн.	розрахункові дані		4 375 000	4 375 000
	якості						
	співвідношення суми розміру поповнення статутного капіталу до суми розміру статутного капіталу у минулому році		%	розрахункові дані		218,5	218,5
13	Внесок до статутного капіталу КП "Дніпрометробуд"						
	затрат		грн.	рішення ДМР		513 294	513 294
	обсяг видатків, що спрямовується на поповнення статутного капіталу підприємства						
	продукту						
	кількість статутних завдань		од.	висновок щодо надання внесків до статутного капіталу, статут підприємства		1	1
	ефективності						
	середні витрати на виконання одного статутного завдання		грн.	розрахункові дані		513 294	513 294
	якості						
	співвідношення суми поповнення статутного капіталу до розміру статутного капіталу на початок року		%	розрахункові дані		94,3	94,3
14	Внесок до статутного капіталу КП "Коменергосервіс"						
	затрат		грн.	рішення ДМР		25 000 000	25 000 000
	обсяг видатків, що спрямовується на поповнення статутного капіталу підприємства						
	продукту						
	кількість статутних завдань		од.	висновок щодо надання внесків до статутного капіталу, статут підприємства		5	5
	ефективності						
	середні витрати на виконання одного статутного завдання		грн.	розрахункові дані		5 000 000	5 000 000
	якості						
	співвідношення суми поповнення статутного капіталу до розміру поповнення статутного капіталу на початок року		%	розрахункові дані		10	10
15	Внесок до статутного капіталу КП "Гідропоруди"						
	затрат		грн.	рішення ДМР		1 000 000	1 000 000
	обсяг видатків що спрямовується на поповнення статутного капіталу підприємства						
	продукту						
	кількість статутних завдань		од.	договір		1	1
	ефективності						

середні витрати на виконання одного статутного завдання якості	грн.	розрахункові дані	1 000 000	1 000 000
співвідношення суми поповнення статутного капіталу до розміру статутного капіталу підприємства на початок року	%	розрахункові дані	48	48

В.о. директора департаменту благоустрою та інфраструктури Дніпровської міської ради


(підпис)

М.П. Діброва

(ініціали/ініціал, прізвище)

ПОГОДЖЕНО:
Департамент економіки, фінансів та міського бюджету Дніпровської міської ради

Заступник директора-начальник управління фінансів департаменту економіки, фінансів та міського бюджету Дніпровської міської ради



(підпис)

О.І. Черкас

(ініціали/ініціал, прізвище)

Дата погодження

29.10.2018

М.П.



**ЗАТВЕРДЖЕНО:
 Наказ / розпорядчий документ**

Департамент благоустрою та інфраструктури
 Дніпровської міської ради від 23.10.2019 № 182
 (найменування головного розпорядника коштів місцевого бюджету)

**ПАСПОРТ
 бюджетної програми місцевого бюджету на 2019 рік**

1. 1400000 (код)
 Департамент благоустрою та інфраструктури Дніпровської міської ради
 (найменування головного розпорядника)
2. 1410000 (код)
 Департамент благоустрою та інфраструктури Дніпровської міської ради
 (найменування відповідального виконавця)
3. 1416020 (код)
 0620 (КОФВК)
 Забезпечення функціонування підприємств, установ та організацій, що виробляють, виконують та/або надають житлово-комунальні послуги
 (найменування бюджетної програми)
4. Обсяг бюджетних призначень/бюджетних асигнувань - 3 087 116 гривень, у тому числі загального фонду - 3 087 116 гривень та спеціального фонду - 0 гривень
5. Підстави для виконання бюджетної програми

Бюджетний кодекс України; наказ Міністерства фінансів України від 26.08.2014 №836 "Про деякі питання запровадження програмно-цільового методу складання та виконання місцевих бюджетів", зі змінами; рішення Дніпровської міської ради від 30.03.2016 №1775 " Про Програму реформування та розвитку комунального господарства міста Дніпро на 2016-2020 роки", із змінами, наказ Міністерства фінансів України від 20.09.2017 № 793 «Про затвердження складових програмної класифікації видатків та кредитування місцевих бюджетів», зі змінами, рішення міської ради від 23.10.2019 №3149 "Про внесення змін до рішення міської ради від 05.12.2018 № 4/38 «Про міський бюджет на 2019 рік».

6. Цілі державної політики, на досягнення яких спрямована реалізація бюджетної програми

№ з/п	Цілі державної політики
1	Соціальний захист одиноких громадян

7. Мета бюджетної програми
 Забезпечення надання послуг з поховання та перевезення померлих громадян

8. Завдання бюджетної програми

№ з/п	Завдання
1	Поховання безрідних громадян з наданням усіх необхідних ритуальних послуг
2	Транспортування померлих громадян у м.Дніпрі до КЗ "Дніпропетровське обласне БСМЕ "ДОР"

9. Напрями використання бюджетних коштів

гривень

№ з/п	Напрями використання бюджетних коштів	Загальний фонд	Спеціальний фонд	Усього
1		3	4	6
		2		

1	Забезпечення поховання безрідних громадян з наданням усіх необхідних ритуальних послуг	960 873	960 873	960 873
2	Послуги з транспортування померлих громадян у м.Дніпрі до КЗ "Дніпропетровське обласне БСМЕ "ДОР"	2 126 243	2 126 243	2 126 243
	Усього	3 087 116	3 087 116	3 087 116

гривень


10. Перелік місцевих / регіональних програм, що виконуються у складі бюджетної програми

№ з/п	Найменування місцевої / регіональної програми	Загальний фонд	Спеціальний фонд	Усього
1	2	3	4	5
1	Програма реформування та розвитку комунального господарства міста Дніпро на 2016 – 2020 роки	3 087 116		3 087 116
	Усього	3 087 116		3 087 116

11. Результативні показники бюджетної програми

№ з/п	Показники	Одиниця виміру	Джерело інформації	Загальний фонд	Спеціальний фонд	Усього
1	2	3	4	5	6	7
1	Забезпечення поховання безрідних громадян з наданням усіх необхідних ритуальних послуг					
	затрат					
	обсяг видатків на поховання громадян	грн.	Рішення міської ради	960 873		960 873
	продукту					
	прогнозована кількість похованих громадян	осіб	аналітична довідка минулих років	512		512
	ефективності					
	витрати на одне поховання	грн.	розрахункові дані	1 877		1 877
	якості					
	відсоток похованих громадян	%	розрахункові дані	100		100
2	Послуги з транспортування померлих громадян у м.Дніпрі до КЗ "Дніпропетровське обласне БСМЕ "ДОР"					
	затрат					
	обсяг видатків на транспортування померлих громадян	грн.	Рішення міської ради	2 126 243		2 126 243
	продукту					
	прогнозована кількість перевезених-померлих громадян	осіб	аналітична довідка минулих років	3 425		3 425
	ефективності					
	витрати на перевезення 1 померлого громадянина	грн.	розрахункові дані	621		621
	якості					
	відсоток перевезених померлих громадян	%	розрахункові дані	100		100

В.о. директора департаменту
благоустрою та інфраструктури
Дніпровської міської ради



(підпис)

М.П. Діброва

(ініціали/ініціал, прізвище)

ПОГОДЖЕНО:
Департамент економіки, фінансів та міського бюджету Дніпровської міської ради

Заступник директора-начальник
управління фінансів департаменту
економіки, фінансів та міського бюджету
Дніпровської міської ради



О.І. Черкас

(ініціали/ініціал, прізвище)

Дата погодження 29.10.2019

М.П.

(підпис)

ЗАТВЕРДЖЕНО:
Наказ / розпорядчий документ

Наказ департаменту благоустрою та інфраструктури
Дніпровської міської ради від **25.10.2019**
№ **182**

(найменування головного розпорядника коштів місцевого бюджету)

ПАСПОРТ
бюджетної програми місцевого бюджету на 2019 рік

1.	1400000 (код)	Департамент благоустрою та інфраструктури Дніпровської міської ради (найменування головного розпорядника)
2.	1410000 (код)	Департамент благоустрою та інфраструктури Дніпровської міської ради (найменування відповідального виконавця)
3.	1416030 (код)	0620 (КФКВК) Організація благоустрою населених пунктів (найменування бюджетної програми)

4. Обсяг бюджетних призначень/бюджетних асигнувань - 1 924 485 411 гривень, у тому числі загального фонду - 1 426 041 415 гривень та спеціального фонду - 498 443 996 гривень

5. Підстави для виконання бюджетної програми

Бюджетний кодекс України; наказ Міністерства фінансів України від 26.08.2014 № 836 "Про деякі питання запровадження програмно-цільового методу складання та виконання місцевих бюджетів", зі змінами, наказ Міністерства фінансів України від 20.09.2017 № 793 "Про затвердження складових програмної класифікації видатків та кредитування місцевих бюджетів", зі змінами, рішення Дніпровської міської ради від 30.03.2016 № 17/5 "Про Програму реформування та розвитку комунального господарства міста Дніпро на 2016-2020 роки" із змінами та доповненнями; рішення міської ради від 07.09.2016 №21/13 "Про затвердження Мської цільової програми "Партиципаторне бюджетування (бюджет участі) у м. Дніпрі на 2016-2020 роки", зі змінами та доповненнями; рішення міської ради від 25.04.2018 № 90/31 "Про затвердження Порядку відшкодування матеріальної шкоди, заподіяної майну фізичних і юридичних осіб об'єктами благоустрою комунальної власності та їх елементами", зі змінами; рішення міської ради від 24.07.2019 №№ 10/47, 11/47 "Про здійснення заповищення до міського бюджету"; рішення міської ради від 23.10.2019 № 3/49 "Про внесення змін до рішення міської ради від 05.12.2018 № 4/38 «Про міський бюджет на 2019 рік».

6. Цілі державної політики, на досягнення яких спрямована реалізація бюджетної програми

№ з/п	Цілі державної політики
1	Створення сприятливих умов для життєдіяльності людини, поліпшення інженерно-технічного і санітарного стану території, збереження і охорона навколишнього природного середовища, забезпечення санітарного та епідемічного благополуччя населення.

7. Мета бюджетної програми
Підвищення рівня благоустрою міста

8. Завдання бюджетної програми

№ з/п	Завдання
1	Благоустрій кладовищ
2	Облаштування та утримання окремої території (парку, скверу, тощо)

3	Поточний ремонт мостів та шляхопроводів
4	Поточний ремонт та утримання гідротехнічних споруд
5	Поточний ремонт та утримання малих архітектурних форм
6	Проведення заходів з утилізації трулів тварин
7	Проведення санітарної очистки території міста
8	Утримання в належному технічному стані об'єктів дорожнього господарства
9	Функціонування мереж зовнішнього освітлення
10	Функціонування фонтанів
11	Збереження та утримання на належному рівні зеленої зони населеного пункту
12	Проведення капітального ремонту об'єктів транспортної інфраструктури
13	Проведення поточного ремонту об'єктів транспортної інфраструктури
14	Реалізація громадських проєктів
15	Відшкодування матеріальної шкоди, заподіяної майну фізичних і юридичних осіб об'єктами благоустрою комунальної власності та їх елементами
16	Благоустрій дворів міста

гривень

9. Напрями використання бюджетних коштів

№ з/п	Напрями використання бюджетних коштів	Спеціальний фонд			Усього
		Загальний фонд	3	4	
1	2				6
1	Забезпечення поточного ремонту та утримання кладовищ	14 854 186			14 854 186
2	Забезпечення облаштування та утримання окремої території (парку, скверу, тощо)	7 137 514		417 413	7 554 927
3	Забезпечення поточного ремонту мостів та шляхопроводів	16 798 035			16 798 035
4	Забезпечення поточного ремонту та утримання гідротехнічних споруд	86 164 000			86 164 000
5	Забезпечення поточного ремонту та утримання малих архітектурних форм	35 795 637			35 795 637
6	Забезпечення проведення заходів з утилізації трулів тварин	600 000			600 000
7	Забезпечення проведення санітарної очистки території	1 999 540			1 999 540
8	Забезпечення утримання в належному технічному стані об'єктів дорожнього господарства	312 154 353			312 154 353
9	Забезпечення поточного ремонту та утримання мереж зовнішнього освітлення	229 305 236			229 305 236
10	Забезпечення поточного ремонту та утримання фонтанів	20 927 216			20 927 216
11	Забезпечення збереження та утримання на належному рівні зеленої зони населеного пункту	139 882 162			139 882 162
12	Забезпечення проведення капітального ремонту об'єктів транспортної інфраструктури		497 900 533		497 900 533
13	Забезпечення проведення поточного ремонту об'єктів транспортної інфраструктури	551 580 580			551 580 580
14	Забезпечення реалізації громадських проєктів	4 892 956			4 892 956
15	Забезпечення відшкодування матеріальної шкоди	1 600 000			1 600 000
16	Забезпечення погашення кредиторської заборгованості по капітальному ремонту об'єктів транспортної інфраструктури, яка утворилась на 01.01.2019		126 050		126 050
17	Забезпечення поточного ремонту об'єктів благоустрою прибудинкових територій	2 350 000			2 350 000
	Усього	1 426 041 415	498 443 996		1 924 485 411

гривень

10. Перелік місцевих / регіональних програм, що виконуються у складі бюджетної програми

№ з/п	Найменування місцевої / регіональної програми	Загальний фонд		Спеціальний фонд		Усього
		3	4	4	5	
1	2					
1	Програма реформування та розвитку комунального господарства міста Дніпро на 2016 – 2020 роки	1 421 148 459		498 443 996		1 919 592 455
2	Міська цільова програма "ПартICIPаторне бюджетування (бюджет участі) у м.Дніпрі на 2016-2020 роки"	4 892 956				4 892 956
	Усього	1 426 041 415		498 443 996		1 924 485 411

11. Результативні показники бюджетної програми


№ з/п	Показники	Одиниця виміру		Загальний фонд		Спеціальний фонд		Усього
		3	4	5	6			
1	2							7
1	Забезпечення поточного ремонту та утримання кладовищ							
	затрат							

загальна площа кладовищ, що потребує благоустрою	га	акт прийому-передачі кладовищ, інформація земельного кадастру	459,77	459,77
продукту				
кількість кладовищ, благоустроїв яких планується здійснити	од.	акт обстеження	36	36
ефективності				
середні витрати на утримання 1 га кладовища	грн	розрахункові дані	32 308	32 308
якості				
питома вага площі кладовищ, благоустроїв яких планується здійснювати, у загальній площі кладовищ	%	розрахункові дані	100	100
2 Забезпечення облаштування та утримання окремої території (парку, скверу, тощо)				
затрат				
площа парків, всього	га	Генеральний план міста	127,09	127,09
у тому числі площа парку, на якому планується капітальний ремонт	га	проектно-кошторисна документація	35	35
обсяг видатків на утримання та капітальний ремонт території парків	грн.	Рішення міської ради	7 137 514	7 554 927
продукту				
кількість парків	од.	рішення міської ради про підпорядкування	4	4
ефективності				
середні витрати на утримання 1 га території парку	грн.	розрахункові дані	56 161	56 161
середні витрати на капітальний ремонт 1 га території парку	грн.	розрахункові дані	11 926	11 926
якості				
темп зростання середніх витрат на утримання 1 парку порівняно з попереднім роком	%	розрахункові дані	73	73
темп зростання середніх витрат на капітальний ремонт 1 парку порівняно з попереднім роком	%	розрахункові дані	6	6
3 Забезпечення поточного ремонту мостів та шляхопроводів				
затрат				
площа мостів та шляхопроводів, що потребують поточного ремонту	тис. кв. м.	Дефектні акти	246,68	246,68
продукту				
кількість мостів та шляхопроводів що потребують поточного ремонту	од.	Дефектні акти	34	34
ефективності				
середня вартість поточного ремонту 1 тис. кв. м	грн.	розрахункові дані	68 096	68 096
якості				
темп зростання середньої вартості поточного ремонту 1 од. порівняно з попереднім роком	%	розрахункові дані	96	96
4 Забезпечення поточного ремонту та утримання гідротехнічних споруд				
затрат				
обсяг видатків	грн.	рішення ДМР	86 164 000	86 164 000
продукту				
кількість гідротехнічних споруд, які планується утримувати	од.	довідка балансоутримувача	6 448	6 448
кількість гідротехнічних споруд, на яких планується поточний ремонт	од.	довідка балансоутримувача	2 157	2 157
ефективності				
середня вартість утримання 1 км дощової каналізації	грн.	розрахункові дані	1 216 230	1 216 230
середні видатки поточного ремонту 1 од. зливоприймальних колодязів	грн.	розрахункові дані	3 080	3 080
середня вартість утримання 1 од. оглядових колодязів	грн.	розрахункові дані	6 100	6 100
середні видатки поточного ремонту 1 км дощової каналізації	грн.	розрахункові дані	5 969 400	5 969 400
середні видатки поточного ремонту 1 од. оглядових колодязів	грн.	розрахункові дані	20 720	20 720
якості				
темп зростання середньої вартості утримання 1 од гідротехнічних споруд порівняно з попереднім роком	%	розрахункові дані	6,5	6,5
темп зростання середньої вартості поточного ремонту 1 од. гідротехнічних споруд порівняно з попереднім роком	%	розрахункові дані	12	12
5 Забезпечення поточного ремонту та утримання малих архітектурних форм				
затрат				

загальна протяжність пішохідної огорожі	км.	Довідка балансоутримувача	31,32	31,32	31,32
загальна протяжність металеві бар'єрної огорожі	км.	Довідка балансоутримувача	5,102	5,102	5,102
продукту					
протяжність пішохідної огорожі, на якій планується виконання поточного ремонту та утримання	км.	титульний перелік	15,2	15,2	15,2
протяжність металеві бар'єрної огорожі, на якій планується виконання поточного ремонту та утримання	км.	дефектний акт	5,102	5,102	5,102
ефективності					
середня вартість 1 км поточного ремонту та утримання пішохідної огорожі	грн.	розрахункові дані	1 039 187	1 039 187	1 039 187
середня вартість 1 км поточного ремонту та утримання металеві бар'єрної огорожі	грн.	розрахункові дані	3 920 031	3 920 031	3 920 031
якості					
питома вага протяжності пішохідної огорожі, де планується поточний ремонт до протяжності, що потребувала поточного ремонту	%	розрахункові дані	48,72	48,72	48,72
питома вага протяжності металеві бар'єрної огорожі, де планується поточний ремонт до протяжності, що потребувала поточного ремонту	%	розрахункові дані	100	100	100
6 Забезпечення проведення заходів з утилізації трупів тварин					
затрат					
обсяг витрат	грн.	рішення ДМР	600 000	600 000	600 000
продукту					
кількість утилізації трупів тварин.	кг.	аналитична довідка минулого року	6 841	6 841	6 841
ефективності					
середня вартість утилізації 1 кг трупів тварин	грн.	розрахункові дані	87,71	87,71	87,71
якості					
відсоток кількості утилізованих тварин в порівнянні з попереднім роком	%	розрахункові дані	200	200	200
7 Забезпечення проведення санітарної очистки території					
затрат					
обсяг витрат	грн.	рішення ДМР	1 999 540	1 999 540	1 999 540
продукту					
площа що підлягає дератизації	кв. км	дефектні акти	5 492,86	5 492,86	5 492,86
ефективності					
середня вартість 1 кв. км, що підлягає дератизації	грн.	розрахункові дані	364,025	364,025	364,025
якості					
питома вага території, що підлягає дератизації до загальної потреби	%	розрахункові дані	100	100	100
8 Забезпечення утримання в належному технічному стані об'єктів дорожнього господарства					
затрат					
площа об'єктів дорожнього господарства	тис. кв. м.	соціальний паспорт м. Дніпро	26 400	26 400	26 400
продукту					
площа доріг, що планується утримувати в належному стані	тис. кв. м.	Титульний перелік	17 899,98	17 899,98	17 899,98
ефективності					
середня вартість утримання 1 тис. кв. м. доріг	грн.	розрахункові дані	17 439	17 439	17 439
якості					
питома вага площі об'єктів дорожнього господарства, що утримуються до загальної площі об'єктів дорожнього господарства	%	розрахункові дані	67,8	67,8	67,8
9 Забезпечення поточного ремонту та утримання мереж зовнішнього освітлення					
затрат					
обсяг електроенергії, необхідної для зовнішнього освітлення	тис. кВт. год.	Договір ПАО "ДТЕК" Дніпрообленерго"	40 760	40 760	40 760
протяжність мережі зовнішнього освітлення	км.	дефектні акти	2 263,8	2 263,8	2 263,8
продукту					
протяжність мереж зовнішнього освітлення на яких планується провести поточний ремонт	км.	дефектні акти	316	316	316
кількість електролам та світильників, які планується замінити	од.	дефектні акти	30 000	30 000	30 000

кількість світлоточок, на яких планується провести поточний ремонт ефективності	од.	дефектні акти	90 229	90 229
середні витрати на утримання 1 світлоточки	грн.	розрахункові дані	935	935
середня вартість поточного ремонту 1 світлоточки	грн.	розрахункові дані	10 040	10 040
середні витрати на 1 км мережі зовнішнього освітлення	грн.	розрахункові дані	286 852	286 852
якості				
питома вага замічених електроламп та світильників до загальної потреби	%	розрахункові дані	79,5	79,5
питома вага відремонтованих світлоточок до загальної потреби	%	розрахункові дані	60,5	60,5
темпл зростання споживачня електроенергії на одну світлоточку в рік порівняно з попереднім роком	%	розрахункові дані	110,2	110,2
10 Забезпечення поточного ремонту та утримання фонтанів				
затрат				
обсяг витрат	грн.	рішення ДМР	20 927 216	20 927 216
продукту				
кількість фонтанів, що потребують поточного ремонту та утримання	од.	дефектні акти	12	12
ефективності				
середні витрати на проведення поточного ремонт та утримання 1 фонтану	грн.	розрахункові дані	1 743 935	1 743 935
якості				
темпл зростання середньої вартості поточного ремонту та утримання 1 фонтану, порівняно з попереднім роком	%	розрахункові дані	178	178
11 Забезпечення збереження та утримання на належному рівні зеленої зони населеного пункту				
затрат				
площа зелених насаджень, що підлягає утриманню та поточного ремонту	га	Титульний перелік	368,9	368,9
продукту				
кількість зелених насаджень, що планується видалити	од.	акт обстеження	3 729	3 729
кількість дерев та кущів, що планується посадити	од.	дефектні акти	14 678	14 678
кількість дерев та кущів, що планується доглянути	од.	титульний перелік	25 138	25 138
кількість площі, що підлягає посіву газонних трав	100 кв. м	дефектні акти	852,2	852,2
кількість квіткової розсади, яку планується висадити	тис. од.	дефектні акти	77 080	77 080
кількість дерев, які потребують обробки засобом для збереження зеленої маси	од.	дефектний акт	942	942
кількість площі на якій буде улаштований рулонний газон	кв. м.	дефектні акти	1 500	1 500
кількість площі на якій буде улаштовані витрати на улаштування автономної системи поливу	кв. м.	дефектні акти	1 500	1 500
ефективності				
середні витрати на утримання 1 га зелених насаджень	грн	розрахункові дані	206 860	206 860
середні витрати на підготовку та посів 100 м2 газонних трав	грн	розрахункові дані	2 984	2 984
середні витрати на видалення 1 дерева	грн	розрахункові дані	8 161	8 161
середні витрати на догляд 1 дерева та куща	грн	розрахункові дані	330	330
середні витрати на висадження 1 тис. од. квіткової розсади	грн	розрахункові дані	38 760	38 760
середні витрати на садіння 1 дерева та куща	грн	розрахункові дані	1 180	1 180
середні витрати на обробку 1 дерева	грн.	розрахункові дані	1 144	1 144
якості				
темпл зростання середніх витрат на видалення 1 дерева порівняно з попереднім роком	%	розрахункові дані	124,2	124,2
темпл зростання середніх витрат на садіння 1 дерева та куща порівняно з попереднім роком	%	розрахункові дані	55,2	55,2
темпл зростання середніх витрат на догляд 1 дерева та куща порівняно з попереднім роком	%	розрахункові дані	121,1	121,1
темпл зростання середніх витрат на посів газонних трав на 100м2 порівняно з попереднім роком	%	розрахункові дані	122,5	122,5
темпл зростання середніх витрат на висадження 1 тис. од. квіткової розсади порівняно з попереднім роком	%	розрахункові дані	163,5	163,5
темпл зростання середніх витрат на обробку 1 дерева засобом для збереження зеленої маси	%	розрахункові дані	100	100

якості	рівень погашення кредиторської заборгованості	%	розрахункові дані	100	100	100
17	Забезпечення поточного ремонту об'єктів благоустрою прибудинкових територій					
затрат	обсяг видатків	грн.	Рішення міської ради	2 350 000	2 350 000	2 350 000
продукту	кількість об'єктів благоустрою прибудинкових територій	од.	дефектний акт	24	24	24
ефективності	середні витрати на 1 об'єкт	грн.	розрахункові дані	97 917	97 917	97 917
якості	питома вага об'єктів, де планується поточний ремонт до об'єктів, що потребують поточного ремонту	%	розрахункові дані	66	66	66


(підпис)


М. П. Діброва
(ініціали/ініціал, прізвище)



В. о. директора департаменту
благоустрою та інфраструктури
Дніпровської міської ради

ПОГОДЖЕНО:

Департамент економіки, фінансів та міського бюджету Дніпровської міської ради


(підпис)

О.І. Черкас
(ініціали/ініціал, прізвище)



Дата погодження *29.10.2019*

М.П.

ЗАТВЕРДЖЕНО:
Наказ / розпорядчий документ
Департамент благоустрою та інфраструктури
Дніпровської міської ради від 25.10.2019 № 182
(найменування головного розпорядника коштів місцевого бюджету)

**ПАСПОРТ
бюджетної програми місцевого бюджету на 2019 рік**

1. 1400000 (код)
Департамент благоустрою та інфраструктури Дніпровської міської ради
(найменування головного розпорядника)
2. 1410000 (код)
Департамент благоустрою та інфраструктури Дніпровської міської ради
(найменування відповідального виконавця)
3. 1417310 (код)
0443 (КФКВК) Будівництво об'єктів житлово-комунального господарства
(найменування бюджетної програми)
4. Обсяг бюджетних призначень/бюджетних асигнувань - **171 918 591 гривень**, у тому числі загального фонду - **0 гривень** та спеціального фонду - **171 918 591 гривень**
5. Підстави для виконання бюджетної програми

Бюджетний кодекс України; наказ Міністерства фінансів України від 26.08.2014 № 836 «Про деякі питання запровадження програмно-цільового методу складання та виконання місцевих бюджетів», зі змінами; наказ Міністерства фінансів України від 20.09.2017 № 793 «Про затвердження складових програмної класифікації видатків та кредитування місцевих бюджетів», зі змінами; рішення міської ради від 24.07.2019 № 10/47 та № 11/47 «Про здійснення запозичення до міського бюджету», рішення міської ради від 23.10.2019 № 4/49 «Про внесення змін до рішення міської ради від 05.12.2018 № 5/38 «Про Програму економічного і соціального розвитку міста Дніпра на 2019 рік», рішення міської ради від 23.10.2019 №3/49 «Про внесення змін до рішення міської ради від 05.12.2018 № 4/38 «Про міський бюджет на 2019 рік».

6. Цілі державної політики, на досягнення яких спрямована реалізація бюджетної програми
Цілі державної політики
1 Розвиток житлово-комунального господарства, спрямований на забезпечення життєдіяльності населення, впровадження заходів з енергозбереження

7. Мета бюджетної програми
Розвиток житлово-комунального господарства та інфраструктури міста
8. Завдання бюджетної програми

Завдання	
№ з/п	
1	Будівництво об'єктів житлово-комунального господарства
2	Реконструкція об'єктів житлово-комунального господарства
3	Проектування об'єктів

Напрями використання бюджетних коштів				
№ з/п	Напрями використання бюджетних коштів	Загальний фонд	Спеціальний фонд	Усього
1		3	4	6
		2		

гривень

1	Забезпечення будівництва об'єктів житлово-комунального господарства	33 812 476	33 812 476	
2	Забезпечення реконструкції об'єктів житлово-комунального господарства	134 042 150	134 042 150	
3	Забезпечення проектування об'єктів	4 052 000	4 052 000	
4	Забезпечення погашення кредиторської заборгованості, яка утворилась на 01.01.2019 по будівництву об'єкта	11 965	11 965	
	Усього	171 918 591	171 918 591	

10. Перелік місцевих / регіональних програм, що виконуються у складі бюджетної програми

№ з/п	Найменування місцевої / регіональної програми	Загальний фонд	Спеціальний фонд	Усього
1	Програма економічного і соціального розвитку міста на 2019 рік	3	4	5
	Усього	171 918 591	171 918 591	171 918 591

11. Результативні показники бюджетної програми

№ з/п	Показники	Одиниця виміру	Джерело інформації	Загальний фонд	Спеціальний фонд	Усього
1	2	3	4	5	6	7
1	1	1	1	1	1	1
	Забезпечення будівництва об'єктів житлово-комунального господарства					
	затрат					
	обсяг витрат (за рахунок коштів міського бюджету)	грн.	рішення виконавчого комітету	13 889 276		13 889 276
	обсяг витрат (за рахунок запозичених коштів)	грн.	рішення ДМР	19 923 200		19 923 200
	обсяг будівництва котельні	кв. м.	проектно-кошторисна документація	39,2		39,2
	обсяг інженерного захисту території (вінос інженерних мереж)	п.м.	проектно-кошторисна документація	1 615,4		1 615,4
	обсяг будівництва об'єктів зовнішнього освітлення продукту	км.	проектно-кошторисна документація	3,2		3,2
	кількість об'єктів, які плануються побудувати (всього)	од.	Програма економічного і соціального розвитку міста	4		4
	у тому числі кількість об'єктів, які плануються за рахунок запозичених коштів	од.	рішення виконавчого комітету	2		2
	ефективності					
	середні витрати на один об'єкт	грн.	розрахункові дані	8 322 319		8 322 319
	середні витрати на 1 кв.м будівництва котельні	грн.	розрахункові дані	1 703		1 703
	середні витрати на 1 п.м інженерного захисту об'єкта (вінос інженерних мереж)	грн.	розрахункові дані	19 063		19 063
	середні витрати на 1 км. зовнішнього освітлення	грн.	розрахункові дані	922 393		922 393
	якості					
	рівень готовності об'єктів будівництва	%	розрахункові дані	45		45
	динаміка обсягів будівництва у порівнянні з попереднім роком	%	розрахункові дані	100		100
2	2	2	2	2	2	2
	Забезпечення реконструкції об'єктів житлово-комунального господарства					
	затрат					
	обсяг витрат (за рахунок коштів міського бюджету)	грн.	рішення ДМР	3 989 234		3 989 234
	обсяг витрат (за рахунок запозичених коштів)	грн.	рішення ДМР	130 052 916		130 052 916
	обсяг реконструкції проїзної частини та тротуарів	кв. м.	проектно-кошторисна документація	2 900		2 900
	обсяг реконструкції мереж дощової каналізації продукту	м.	проектно-кошторисна документація	560		560
	кількість об'єктів, які плануються реконструювати (всього)	од.	Програма економічного і соціального розвитку міста	4		4
	у тому числі кількість об'єктів, які плануються за рахунок запозичених коштів	од.	рішення виконавчого комітету	3		3
	ефективності					
	середні витрати на реконструкцію одного об'єкта	грн.	розрахункові дані	33 510 538		33 510 538
	середні витрати на реконструкцію 1 кв м проїзної частини (тротуару)	грн.	розрахункові дані	46 166		46 166
	середні витрати на реконструкцію 1 м.каналізації	грн.	розрахункові дані	285		285
	якості					
	рівень готовності об'єктів реконструкції	%	розрахункові дані	60		60
	динаміка обсягів реконструкції у порівнянні з попереднім роком	%	розрахункові дані	100		100
3	3	3	3	3	3	3
	Забезпечення погашення кредиторської заборгованості, яка утворилась на 01.01.2019 по будівництву об'єкта					

гривень

затрат	обсяг витрат на погашення кредиторської заборгованості, яка утворилась на 01.01.2019 по будівництву об'єктів	грн.	рішення ДМР	11 965	11 965
якості	рівень погашення кредиторської заборгованості	%	розрахункові дані	100	100
4 Забезпечення проектування об'єктів					
затрат	обсяг видатків на проектування об'єктів	грн.	рішення ДМР	4 052 000	4 052 000
продукту	кількість проектів	од.	договір	9	9
ефективності	середні витрати на один проєкту	грн.	розрахункові дані	450 222	450 222
якості	рівень готовності проєкту	%	розрахункові дані	100	100

В.о. директора департаменту
 благоустрою та інфраструктури
 Дніпровської міської ради



(Handwritten signature)
 (підпис)

М.П. Діброва

(ініціали/ініціал, прізвище)

ПОГОДЖЕНО:
 Департамент економіки, фінансів та міського бюджету Дніпровської міської ради

Заступник директора-начальник
 управління фінансів департаменту,
 економіки, фінансів та міського бюджету
 Дніпровської міської ради



(Handwritten signature)
 (підпис)

О.І. Черкас

(ініціали/ініціал, прізвище)

Дата погодження 29.10.2019

М.П.

ЗАТВЕРДЖЕНО:
Наказ / розпорядчий документ
Департамент благоустрою та інфраструктури
Дніпровської міської ради від *25.10.2019* № *182*
(найменування головного розпорядника коштів місцевого бюджету)

ПАСПОРТ
бюджетної програми місцевого бюджету на 2019 рік

1.	1400000 (код)	Департамент благоустрою та інфраструктури Дніпровської міської ради (найменування головного розпорядника)
2.	1410000 (код)	Департамент благоустрою та інфраструктури Дніпровської міської ради (найменування відповідального виконавця)
3.	1417322 (код)	0443 (КФКВК) Будівництво медичних установ та закладів (найменування бюджетної програми)

4. Обсяг бюджетних призначень/бюджетних асигнувань - 16 011 025 гривень, у тому числі загального фонду - 0 гривень та спеціального фонду - 16 011 025 гривень

5. Підстави для виконання бюджетної програми

Бюджетний кодекс України; наказ Міністерства фінансів України від 26.08.2014 № 836 «Про деякі питання запровадження програмно-цільового методу складання та виконання місцевих бюджетів», зі змінами; наказ Міністерства фінансів України від 20.09.2017 № 793 «Про затвердження складових програмної класифікації видатків та кредитування місцевих бюджетів», зі змінами; рішення міської ради від 23.10.2019 №4/49 "Про внесення змін до рішення від 05.12.2018 № 5/38 "Про Програму економічного і соціального розвитку міста на 2019 рік", рішення міської ради від 23.10.2019 №3/49 "Про внесення змін до рішення міської ради від 05.12.2018 № 4/38 «Про міський бюджет на 2019 рік»

6. Цілі державної політики, на досягнення яких спрямована реалізація бюджетної програми

№ з/п	Цілі державної політики
1	Забезпечення необхідних умов функціонування і розвитку медичних установ та закладів

7. Мета бюджетної програми

Створення комфортних умов у медичних установах та закладах

8. Завдання бюджетної програми

№ з/п	Завдання
1	Проектування реконструкції об'єктів
2	Будівництво котельні медичного закладу

9. Напрями використання бюджетних коштів

гривень

№ з/п	Напрями використання бюджетних коштів	Загальний фонд	Спеціальний фонд	Усього
1	2	3	4	6
1	Забезпечення проектування з реконструкції об'єктів		13 569 974	13 569 974
2	Забезпечення будівництва котельні медичного закладу		2 441 051	2 441 051

Усього	16 011 025	16 011 025
--------	------------	------------

10. Перелік місцевих / регіональних програм, що виконуються у складі бюджетної програми

гривень

№ з/п	Найменування місцевої / регіональної програми	Загальний фонд	Спеціальний фонд	Усього
	2	3	4	5
1	Програма економічного і соціального розвитку міста на 2019 рік			
	Усього	16 011 025	16 011 025	16 011 025

11. Результативні показники бюджетної програми

№ з/п	Показники	Одиниця виміру	Джерело інформації			Усього
			2	4	5	
1	1. Забезпечення проектування з реконструкції об'єктів затрат	грн.	Рішення міської ради		13 569 974	13 569 974
	обсяг витрат продукту	од.	договір		6	6
	ефективності	грн.	розрахункові дані		2 261 662	2 261 662
	якості	%	розрахункові дані		100	100
	рівень готовності проектної документації об'єктів					
2	2. Забезпечення будівництва котельні медичного закладу затрат	грн.	Рішення міської ради		2 441 051	2 441 051
	обсяг витрат продукту	кв. м.	проектно-кошторисна документація		12,51	12,51
	ефективності	од.	Програма економічного і соціального розвитку міста		1	1
	кількість котельень, що планується побудувати	грн.	розрахункові дані		195 128	195 128
	середні витрати на 1 кв.м будівництва котельні	%	розрахункові дані		100	100
	якості					
	рівень готовності об'єкта будівництва					


В.о. директора департаменту
благоустрою та інфраструктури
Дніпровської міської ради


(підпис)

М.П. Діброва
(ініціали/ініціал, прізвище)

ПОГОДЖЕНО:
Департамент економіки, фінансів та міського бюджету Дніпровської міської ради

Заступник директора-начальник
управління фінансів департаменту
економіки, фінансів та міського бюджету
Дніпровської міської ради


(підпис)

О.І. Черкас
(ініціали/ініціал, прізвище)

Дата погодження 29.10.2019

М.П.



**ЗАТВЕРДЖЕНО:
 Наказ / розпорядчий документ**

Департамент благоустрою та інфраструктури
 Дніпровської міської ради від 25.10.2019 № 182
 (найменування головного розпорядника коштів місцевого бюджету)

**ПАСПОРТ
 бюджетної програми місцевого бюджету на 2019 рік**

1. 1400000 (код)
 Департамент благоустрою та інфраструктури Дніпровської міської ради
 (найменування головного розпорядника)
2. 1410000 (код)
 Департамент благоустрою та інфраструктури Дніпровської міської ради
 (найменування відповідального виконавця)
3. 1417324 (код)
 0443 Будівництво установ та закладів культури
 (КФВК) (найменування бюджетної програми)

4. Обсяг бюджетних призначень/бюджетних асигнувань - 4 000 000 гривень, у тому числі загального фонду - 0 гривень та спеціального фонду - 4 000 000 гривень

5. Підстави для виконання бюджетної програми

Бюджетний кодекс України, наказ Міністерства фінансів України від 26.08.2014 № 836 «Про деякі питання запровадження програмно-цільового методу складання та виконання місцевих бюджетів», зі змінами, наказ Міністерства фінансів України від 20.09.2017 № 793 «Про затвердження складових програмної класифікації видатків та кредитування місцевих бюджетів», зі змінами, рішення міської ради від 23.10.2019 №3/49 "Про внесення змін до рішення міської ради 05.12.2018 № 4/38 «Про міський бюджет на 2019 рік», зі змінами рішення міської ради від 23.10.2019 №4/49 "Про внесення змін до рішення міської ради від 05.12.2018 № 5/38 «Про Програму економічного і соціального розвитку міста на 2019 рік»

6. Цілі державної політики, на досягнення яких спрямована реалізація бюджетної програми

№ з/п	Цілі державної політики
1	Забезпечення сприятливих умов для культурного відпочинку і дозвілля населення

7. Мета бюджетної програми
 Створення комфортних умов у закладах культури

8. Завдання бюджетної програми

№ з/п	Завдання
1	Проведення проектування з реконструкції об'єкту

9. Напрями використання бюджетних коштів

гривень

№ з/п	Напрями використання бюджетних коштів	Загальний фонд	Спеціальний фонд	Усього
1	2	3	4	6
1	Забезпечення проектування з реконструкції об'єктів			4 000 000
	Усього	4 000 000	4 000 000	4 000 000

10. Перелік місцевих / регіональних програм, що виконуються у складі бюджетної програми

гривень

№ з/п	Найменування місцевої / регіональної програми	Загальний фонд	Спеціальний фонд	Усього
1	Програма економічного і соціального розвитку міста на 2019 рік	3	4	5
	Усього		4 000 000	4 000 000

11. Результативні показники бюджетної програми

№ з/п	Показники	Одиниця виміру	Джерело інформації	Загальний фонд	Спеціальний фонд	Усього
1	2	3	4	5	6	7
1	1	Забезпечення проектування з реконструкції об'єктів загат	грн.	Рішення міської ради	4 000 000	4 000 000
		обсяг витрат продукту	од.	Договір	1	1
		кількість проектів ефективності	грн.	розрахункові дані	4 000 000	4 000 000
		середні витрати на один проєкт	%	розрахункові дані	100	100
		якості				
		рівень готовності проєкту				
		документації об'єктів				

В.о. директора департаменту
благодієтворчості та інфраструктури
Дніпровської міської ради


(підпис)

М.П. Діброва

(ініціали/ініціал, прізвище)

ПОГОДЖЕНО:
Департамент економіки, фінансів та міського бюджету Дніпровської міської ради

Заступник директора-начальник
управління фінансів департаменту
економіки, фінансів та міського бюджету
Дніпровської міської ради



(підпис)

О.І. Черкас

(ініціали/ініціал, прізвище)

Дата погодження

М.П.



**ЗАТВЕРДЖЕНО:
Наказ / розпорядчий документ**

Департамент благоустрою та інфраструктури
Дніпровської міської ради від **25.10.2019** № **182**
(найменування головного розпорядника коштів місцевого бюджету)

**ПАСПОРТ
бюджетної програми місцевого бюджету на 2019 рік**

1.	1400000 (код)	Департамент благоустрою та інфраструктури Дніпровської міської ради (найменування головного розпорядника)
2.	1410000 (код)	Департамент благоустрою та інфраструктури Дніпровської міської ради (найменування відповідального виконавця)
3.	1416040 (код)	0620 (КФКВК) Заходи, пов'язані з поліпшенням питної води (найменування бюджетної програми)

4. Обсяг бюджетних призначень/бюджетних асигнувань - 433 211 гривень, у тому числі загального фонду - 433 211 гривень та спеціального фонду - 0 гривень

5. Підстави для виконання бюджетної програми

Конституція України; Бюджетний кодекс України; закон України "Про місцеве самоврядування в Україні"; наказ Міністерства фінансів України від 26.08.2014 №836 "Про деякі питання запровадження програмно-цільового методу складання та виконання місцевих бюджетів" зі змінами; рішення Дніпровської міської ради від 30.03.2016 №1715 "Про Програму реформування та розвитку комунального господарства міста Дніпро на 2016-2020 роки"; із змінами та доповненнями, наказ Міністерства фінансів України від 20.09.2017 №793 "Про затвердження складових програмної класифікації видатків та кредитування місцевих бюджетів" із змінами, рішення від 23.10.2019 №3/49 "Про внесення змін до рішення від 05.12.2018 № 4/38 "Про міський бюджет на 2019 рік".

6. Цілі державної політики, на досягнення яких спрямована реалізація бюджетної програми

№ з/п	Цілі державної політики
1	Задоволення потреб населення питною водою

7. Мета бюджетної програми

Постачання питної води населенню селища Чаплі

8. Завдання бюджетної програми

№ з/п	Завдання
1	Виконання постачання питної води населенню селища Чаплі

9. Напрями використання бюджетних коштів

Гривень

№ з/п	Напрями використання бюджетних коштів	Загальний фонд	Спеціальний фонд	Усього
1	2	3	4	6
1	Забезпечення населення селища Чаплі питним водопостачанням	433 211		433 211
	Усього	433 211		433 211

10. Перелік місцевих / регіональних програм, що виконуються у складі бюджетної програми

гривень

№ з/п	Найменування місцевої / регіональної програми	Загальний фонд	Спеціальний фонд	Усього
1	Програма реформування та розвитку комунального господарства міста Дніпро на 2016 – 2020	433 211	433 211	433 211
	Усього	433 211	433 211	433 211

11. Результативні показники бюджетної програми

№ з/п	Показники	Одиниця виміру	Джерело інформації	Загальний фонд	Спеціальний фонд	Усього
1	1) Забезпечення населення селища Чаплі питним водопостачанням	3	4	5	6	7
	затрат	грн.	рішення ДМР	433 211		433 211
	обсяг видатків на забезпечення населення постачанням питної води продукту	осіб	довідка Самарської у місті ради	1 810		1 810
	кількість мешканців що, отримують питну воду ефективно	грн.	розрахункові дані	239,343		239,343
	середньомісячна вартість постачання води на 1 мешканця	%	розрахункові дані	100		100
	відсоток мешканців, отримувачих питну воду загальної кількості потребуючих					

В.о. директора департаменту
благоустрою та інфраструктури
Дніпровської міської ради


(підпис)

М.П. Діброва

(ініціали/ініціал, прізвище)

ПОГОДЖЕНО:
Департамент економіки, фінансів та міського бюджету Дніпровської міської ради

Заступник директора-начальник
управління фінансів департаменту
економіки, фінансів та міського бюджету
Дніпровської міської ради


(підпис)

О.І. Черкас

(ініціали/ініціал, прізвище)

Дата погодження 29.10.2019

М.П.

