

Додаток 1  
До Глиста Департаменту економіки, фінансів та  
міського бюджету Дніпровської міської ради  
від 25.02.2020 №2/13-60

Затверджено  
Наказ Міністерства фінансів України  
26.08.2014 № 836  
"У редакції наказу Міністерства фінансів України  
від 29.12.2018 року № 1209"

## Звіт про виконання паспорта бюджетної програми місцевого бюджету на 2019 рік

1. 0803000 Департамент соціальної політики Дніпровської міської ради (найменування головного розпорядника)  
(Код)

2. 0830000 Правобережне управління соціального захисту населення Дніпровської міської ради (найменування відповідального виконавця)  
(Код)

3. 0830150 0111 Організаційне, інформаційно-аналітичне та матеріально-технічне забезпечення діяльності обласної ради, районної ради, районної у місті ради (у разі створення), міської, селищної, сільської ради (найменування бюджетної програми)  
(Код) (КФВК)

4. Цілі державної політики, на досягнення яких спрямовано реалізацію бюджетної програми

№ з/п	Ціль державної політики
1	Реалізація державних та місцевих гарантій у сфері соціальної політики

5. Мета бюджетної програми

Організаційне, інформаційно-аналітичне та матеріально-технічне забезпечення діяльності виконавчого органу міської ради

6. Завдання бюджетної програми

№ з/п	Завдання
1	Здійснення управління наданих законодавством повноважень у сфері соціального захисту населення
2	Здійснення управління повноважень у сфері інформатизації

7. Видатки (надані кредити з бюджету) та напрями використання бюджетних коштів за бюджетною програмою

№ з/п	Напрями використання бюджетних коштів *	Затверджено у паспорті бюджетної програми			Касові видатки (надані кредити з бюджету)			Виділення			усього
		загальний фонд	спеціальний фонд	усього	загальний фонд	спеціальний фонд	усього	загальний фонд	спеціальний фонд	усього	
1	2	3	4	5	6	7	8	9	10	11	
1	Забезпечення здійснення управлінням наданих законодавством повноважень у сфері соціальної політики	13 261 868,00	13 261 868,00	13 261 868,00	13 257 340,69	13 257 340,69	4 527,31	0,00	4 527,31	4 527,31	
2	Забезпечення здійснення управлінням повноважень у сфері інформатизації	136 774,00	67 617,00	204 391,00	95 732,00	66 000,00	161 732,00	41 042,00	1 617,00	42 659,00	
<b>Усього</b>		<b>13 398 642,00</b>	<b>67 617,00</b>	<b>13 466 259,00</b>	<b>13 353 072,69</b>	<b>66 000,00</b>	<b>13 419 072,69</b>	<b>45 569,31</b>	<b>1 617,00</b>	<b>47 186,31</b>	

Пояснення щодо причин відхилення обсягів касових видатків (наданих кредитів з бюджету) за напрямом використання бюджетних коштів від обсягів, затверджених у паспорті бюджетної програми

Напрямок 1: Причини відхилення пов'язані з економією нараховувати на заробітну плату за дахунок працівників з обмеженими фізичними можливостями, провадженням закупівель через систему Prozorro, проведенням заходів по економії споживання енергоносіїв та зменшенням виконавчих документів про стігнення коштів

Напрямок 2: Причини відхилення пов'язані з проведенням закупівель через систему Prozorro

8. Вилатки (надані кредити з бюджету) на реалізацію місцевих/регіональних програм, які виконуються в межах бюджетної програми

(гравень)

№ з/г	Найменування місцевої/регіональної програми	Затверджено у паспорті бюджетної програми			Касові вилатки (надані кредити)			Відхилення		
		загальний фонд	спеціальний фонд	усього	загальний фонд	спеціальний фонд	усього	загальний фонд	спеціальний фонд	усього
1		3	4	5	6	7	8	9	10	11
2										
Усього										

9. Результативні показники бюджетної програми та аналіз їх виконання:

№ з/г	Показники	Одичня вибірка	Джерело інформації	Затверджено у паспорті бюджетної програми			Фактичні результативні показники, досягнуті за рахунок касових вилатків (надані кредити з бюджету)			Відхилення		
				загальний фонд	спеціальний фонд	усього	загальний фонд	спеціальний фонд	усього	загальний фонд	спеціальний фонд	усього
1		3	4	5	6	7	8	9	10	11	12	13
<b>1 Забезпечення здійснення управлінням наданих законодавством повноважень у сфері соціальної політики</b>												
<b>Затрат</b>												
<b>1</b> <b>Обсяг вилатків</b>												
		грн.	рішення міської ради	13 261 868		13 261 868	13 257 340,69		13 257 340,69	4 527,31		4 527,31
<b>Вихилення відповідає фактичними вилаткам, оплата здійснена в повному обсязі.</b>												
<b>2</b> <b>кількість штатних одиниць</b>												
		од.	рішення міської ради	120		120	108		108	-12		-12
<b>Пояснення щодо причин розбіжностей між затвердженими та досягнутими результативними показниками</b>												
<b>Вихилення пояснюється плінністю кадрів</b>												
<b>ПРОДУКТ</b>												
		од.	загальна канцелярія	190		190	190		190			
<b>Пояснення щодо причин розбіжностей між затвердженими та досягнутими результативними показниками</b>												
<b>Розбіжності між затвердженими та затвердженими показниками відсутні</b>												
		од.	загальна канцелярія	49 500		49 500	49 500		49 500			
<b>Пояснення щодо причин розбіжностей між затвердженими та досягнутими результативними показниками</b>												
<b>Розбіжності між затвердженими та затвердженими показниками відсутні</b>												
		од.	загальна канцелярія	360		360	360		360			
<b>Пояснення щодо причин розбіжностей між затвердженими та досягнутими результативними показниками</b>												
<b>Розбіжності між затвердженими та затвердженими показниками відсутні</b>												
<b>ЕФЕКТИВНОСТІ</b>												
		грн.	розрахункові дані	110 516		110 516	122 753,15		122 753,15	-12 237,15		-12 237,15
<b>Пояснення щодо причин розбіжностей між затвердженими та досягнутими результативними показниками</b>												
<b>Прийми відхилення пов'язані з наявністю вакантних посад</b>												
		розрахункові дані	412		412	458		458	46			46
<b>Пояснення щодо причин розбіжностей між затвердженими та досягнутими результативними показниками</b>												
<b>Розбіжності між затвердженими та затвердженими показниками пов'язані з наявністю вакантних посад</b>												
		од.	розрахункові дані	3		3	3		3			3
<b>Пояснення щодо причин розбіжностей між затвердженими та досягнутими результативними показниками</b>												
<b>Розбіжності між затвердженими та затвердженими показниками відсутні</b>												
<b>ЯКОСТІ</b>												
		%	розрахункові дані	100		100	100		100			
<b>Пояснення щодо причин розбіжностей між затвердженими та досягнутими результативними показниками</b>												
<b>Розбіжності між затвердженими та затвердженими показниками відсутні</b>												
		%	розрахункові дані	100		100	100		100			
<b>Пояснення щодо причин розбіжностей між затвердженими та досягнутими результативними показниками</b>												
<b>Розбіжності між затвердженими та затвердженими показниками відсутні</b>												
<b>2</b> <b>Забезпечення здійснення управлінням повноважень у сфері інформатизації</b>												


<b>Заграв</b>												
обсяг вхідатків на придбання комп'ютерного обладнання та												
1. Приладдя												
Пояснення щодо причин розбіжностей між затвердженими та досягнутими результативними показниками												
Прийшли вхідлення пов'язані з проведенням електронних закупівель через систему /Прозоро												
2. Обладнання, а також супутні послуги												
Пояснення щодо причин розбіжностей між затвердженими та досягнутими результативними показниками												
Прийшли вхідлення пов'язані з проведенням електронних закупівель через систему /Прозоро												
3. Мерех Інтернет і послуги з підтримки												
Пояснення щодо причин розбіжностей між затвердженими та досягнутими результативними показниками												
Прийшли вхідлення пов'язані з проведенням електронних закупівель через систему /Прозоро												
Продукту												
1. Кількість придбаного комп'ютерного обладнання та приладдя												
Пояснення щодо причин розбіжностей між затвердженими та досягнутими результативними показниками												
Прийшли вхідлення пов'язані з проведенням електронних закупівель через систему /Прозоро												
2. Обладнання, а також супутні послуги												
Пояснення щодо причин розбіжностей між затвердженими та досягнутими результативними показниками												
Прийшли вхідлення пов'язані з проведенням електронних закупівель через систему /Прозоро												
3. Мерех Інтернет і послуги з підтримки												
Пояснення щодо причин розбіжностей між затвердженими та досягнутими результативними показниками												
Прийшли вхідлення пов'язані з проведенням електронних закупівель через систему /Прозоро												
<b>ефективності</b>												
1. Середня вартість однієї одиниці комп'ютерного обладнання та приладдя												
Пояснення щодо причин розбіжностей між затвердженими та досягнутими результативними показниками												
Прийшли вхідлення пов'язані з проведенням електронних закупівель через систему /Прозоро												
2. Середня вартість однієї послуги на поточний ремонт, технічне обслуговування комп'ютерів, офісного, телекомунікаційного та аудіовізуального обладнання, а також супутні послуги												
Пояснення щодо причин розбіжностей між затвердженими та досягнутими результативними показниками												
Прийшли вхідлення пов'язані з проведенням електронних закупівель через систему /Прозоро												
3. Середня вартість однієї послуги у сфері інформаційних технологій: технологій: консультування, розробки програмного												
Пояснення щодо причин розбіжностей між затвердженими та досягнутими результативними показниками												
Прийшли вхідлення пов'язані з проведенням електронних закупівель через систему /Прозоро												
1. Відсоток забезпечення придбаного комп'ютерного обладнання та приладдя												
Пояснення щодо причин розбіжностей між затвердженими та досягнутими результативними показниками												
Прийшли вхідлення пов'язані з затвердженнями показників відсутні												
2. Відсоток надання послуг на поточний ремонт, технічне обслуговування комп'ютерів, офісного, телекомунікаційного та аудіовізуального обладнання, а також супутні послуги												
Пояснення щодо причин розбіжностей між затвердженими та досягнутими результативними показниками												
Прийшли вхідлення пов'язані з затвердженнями показників відсутні												

відсоток наданих послуг у сфері інформаційних технологій: консультування, розробки програмного забезпечення, послуги з мережі Інтернет і послуги підтримки	%	розрахункові дані:	100	100	100	100	100		
Пояснення щодо причин розбіжностей між затвердженими та досягнутими результатами виконання показниками									
Розбіжності між затвердженими та досягнутими результатами виконання показниками відсутні									
Аналіз стану виконання результативних показників свідчить, що заплановані виплати виплачені в повному обсязі, відповідно до головної мети діяльності за бюджетною програмою по КТКВ МБ 0830150									


10. Узагальненій висновок про виконання бюджетної програми.

У 2019 році фінансування по КТКВ МБ 0830150 здійснювалось в межах затвердженого кошторису. Виплати по програмі Організаційне, інформаційно-аналітичне та матеріально-технічне забезпечення діяльності обласної ради, районної ради, районної у місті ради (у разі її створення), міської, селищної, сільської рад, виплачені в повному обсязі

\* Зазначаються всі напрямки використання бюджетних коштів, затверджені у паспорті бюджетної програми.



Заступник міського голови з питань діяльності виконавчих органів, директор департаменту обласної політики, Дніпровської міської ради

  
 \_\_\_\_\_  
 (підпис)

Е.С. Підлубний  
 (ініціали та прізвище)

  
 \_\_\_\_\_  
 (підпис)

Н.П. Прокопчук  
 (ініціали та прізвище)

Начальник управління-голови відділу

Додаток 1  
до листа Департаменту економіки, фінансів та  
міського бюджету Дніпровської міської ради  
від 25.02.2020 № 2/13-60

Затверджено  
Наказ Міністерства фінансів України  
26.08.2014 № 836  
"У редакції наказу Міністерства фінансів України  
від 29.12.2018 року № 1209"

## Звіт про виконання паспорта бюджетної програми місцевого бюджету на 2019 рік

1. 0800000 Департамент соціальної політики Дніпровської міської ради (найменування головного розпорядника)

2. 0830000 Правобережне управління соціального захисту населення Дніпровської міської ради (найменування відповідального виконавця)

3. 0833011 1030 Надання пільг на оплату житлово-комунальних послуг окремим категоріям громадян відповідно до законодавства (КФКВК) (найменування бюджетної програми)

4. Цілі державної політики, на досягнення яких спрямовано реалізацію бюджетної програми

№ з/п	Ціль державної політики
1	Реалізація державної політики у сфері соціального захисту осіб, визначених відповідно до статті 102 Бюджетного кодексу України, щодо надання пільг на оплату житлово-комунальних послуг

5. Мета бюджетної програми  
Забезпечення реалізації державної політики у сфері соціального захисту населення окремими категоріями громадян відповідно до законодавства шляхом надання пільг на оплату житлово-комунальних послуг

6. Завдання бюджетної програми

№ з/п	Завдання
1	Здійснення надання пільг на оплату житлово-комунальних послуг окремим категоріям громадян відповідно до законодавства

7. Видатки (надачі кредити з бюджету) та напрямки використання бюджетних коштів за бюджетною програмою (гривень)

№ з/п	Напрямки використання бюджетних коштів *	Затверджено у паспорті бюджетної програми			Касові видатки (надані кредити з бюджету)			Відхилення		
		загальний фонд	спеціальний фонд	усього	загальний фонд	спеціальний фонд	усього	загальний фонд	спеціальний фонд	усього
1	Забезпечення надання пільг на оплату житлово-комунальних послуг окремим категоріям громадян відповідно до законодавства	26 896 066,00	26 896 066,00	26 896 066,00	26 780 294,17	26 780 294,17	26 780 294,17	-115 771,83	-115 771,83	-115 771,83
Усього		26 896 066,00	26 896 066,00	26 896 066,00	26 780 294,17	26 780 294,17	26 780 294,17	-115 771,83	-115 771,83	-115 771,83

Пояснення щодо причин відхилення обсягів касових видатків (наданих кредитів з бюджету) за напрямком використання бюджетних коштів від обсягів, затверджених у паспорті бюджетної програми

Напрямок 1: Залишок планових призначень у зв'язку із поверненням коштів до державного бюджету та тим, що деякими поставачальниками не були наданічасно розрахунки на оплату наданих житлово-комунальних послуг, в результаті чого утворилася кредиторська заборгованість.

8. Видатки (назані) кредити з бюджету) на реалізацію місцевих/регіональних програм, які виконуються в межах бюджетної програми

(гривень)

№ з/п	Найменування місцевої/регіональної програми	Затверджено у паспорті бюджетної програми			Касові видатки (надані кредити)			Відхилення			
		загальний фонд	спеціальний фонд	усього	загальний фонд	спеціальний фонд	усього	загальний фонд	спеціальний фонд	усього	
1		3	4	5	6	7	8	9	10	11	
<b>Усього</b>		2	3	4	5	6	7	8	9	10	11

9. Результативні показники бюджетної програми та аналіз їх виконання:

№ з/п	Показники	Одиниця виміру	Джерело інформації	Затверджено у паспорті бюджетної програми		Фактичні результативні показники, досягнуті за рахунок касових видатків (наданих кредитів з бюджету)		Відхилення				
				загальний фонд	спеціальний фонд	загальний фонд	спеціальний фонд					
1	2	3	4	5	6	7	8	9	10	11	12	13
<b>1 Забезпечення надання пільг на оплату житлово-комунальних послуг окремим категоріям громадян відповідно до законодавства</b>												
<b>Затрат</b>		обсяг видатків на надання пільг на оплату житлово-комунальних послуг		грн.	розпорядження	26 896 066,00	26 896 066,00	26 780 294,17	26 780 294,17	-115 771,83		-115 771,83
<b>Пояснення щодо причин розбіжностей між затвердженими та досягнутими результативними показниками</b>												
Записок главною причиною утворення у зв'язку із повернення коштів до державного бюджету та тим, що деякими постачальниками не були надані вчасно розрахунки на оплату наданих житлово-комунальних послуг, в результаті чого утворилася кредиторська заборгованість.												
<b>ПРОДУКТУ</b>												
	1	кількість отримувачів пільг	осіб пільги	22 712	22 712	21 430	21 430	-1 282				-1 282
<b>Пояснення щодо причин розбіжностей між затвердженими та досягнутими результативними показниками</b>												
Відхилення у зв'язку зі зменшенням звернень отримувачів пільг житлово-комунальних послуг												
<b>ЕФЕКТИВНОСТІ</b>												
	1	середньомісячний розмір витрат на надання пільг на оплату житлово-комунальних послуг	грн.	розрахункові дані	238,84	238,84	249,93	249,93	11,09			11,09
<b>Пояснення щодо причин розбіжностей між затвердженими та досягнутими результативними показниками</b>												
Середній розмір пільг залежить від соціальних стандартів та верності житлово-комунальних послуг.												
<b>ЯКОСТІ</b>												
	1	питома вага відшкодованих пільгових послуг до нарахованих	%	розрахункові дані	100	100	98	98	-2			-2
<b>Пояснення щодо причин розбіжностей між затвердженими та досягнутими результативними показниками</b>												
Розбіжність складалася за рахунок повернення коштів до державного бюджету та тим, що деякими постачальниками були не надані вчасно розрахунки на оплату наданих житлово-комунальних послуг.												

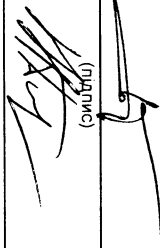
Аналіз стану виконання результативних показників свідчить, що на кінець звітного періоду зареєстрована кредиторська заборгованість у сумі 465254,97 грн. Кредиторська заборгованість виникли у зв'язку з тим, що постачальниками були не надані вчасно розрахунки на оплату наданих житлово-комунальних послуг.

10. Узагальнений висновок про виконання бюджетної програми. Виконання бюджетної програми було наповнене за рахунок державної політики у сфері соціального захисту населення окремим категоріям громадян відповідно до законодавства шляхом надання пільг на оплату житлово-комунальних послуг відповідно до статті 102 Бюджетного кодексу України.

- Зазначенося всі напрями використання бюджетних коштів, передбачені у паспорті бюджетної програми.

Заступник міського голови з питань виконавчих органів, директор департаменту виконавчих органів, директор департаменту політики Дніпровської міської ради



(підпис)  
  
 (підпис)

Н.П. Проколюк  
 (ініціали та прізвище)  
 (ініціали та прізвище)

Н.П. Проколюк  
 (ініціали та прізвище)

Додаток 1  
до листа Департаменту економіки, фінансів та  
міського бюджету Дніпровської міської ради  
від 25.02.2020 № 2/13-60

Затверджено  
Наказ Міністерства фінансів України  
26.08.2014 № 836  
"У редакції наказу Міністерства фінансів України  
від 29.12.2018 року № 1209"

## Звіт про виконання паспорта бюджетної програми місцевого бюджету на 2019 рік

1. 0800000 Департамент соціальної політики Дніпровської міської ради (найменування головного розпорядника)  
(код)
2. 0830000 Правобережне управління соціального захисту населення Дніпровської міської ради (найменування відповідального виконавця)  
(код)
3. 0833012 Надання субсидій населенню для відшкодування витрат на оплату житлово-комунальних послуг (найменування бюджетної програми)  
(код) 1060 (КФКВК)
4. Цілі державної політики, на досягнення яких спрямовано реалізацію бюджетної програми

№ з/п	Ціль державної політики
1	Реалізація державної політики у сфері соціального захисту осіб, які мають право на отримання житлових субсидій населенню для відшкодування витрат на оплату житлово-комунальних послуг

5. Мета бюджетної програми  
Забезпечення реалізації державної політики у сфері соціального захисту осіб, які мають право на отримання житлових субсидій, шляхом надання субсидій населенню на оплату житлово-комунальних послуг

6. Завдання бюджетної програми

№ з/п	Завдання
1	Здійснення надання субсидій населенню для відшкодування витрат на оплату житлово-комунальних послуг

7. Видатки (надачі кредити з бюджету) та напрями використання бюджетних коштів за бюджетною програмою (гривень)

№ з/п	Напрями використання бюджетних коштів *	Затверджено у паспорті бюджетної програми			Касові видатки (надані кредити з бюджету)			Відхилення		
		загальний фонд	спеціальний фонд	усього	загальний фонд	спеціальний фонд	усього	загальний фонд	спеціальний фонд	усього
1	2	3	4	5	6	7	8	9	10	11
1	Забезпечення надання субсидій населенню на оплату житлово-комунальних послуг окремим категоріям громадян відповідно до законодавства	14 102 792,00	14 102 792,00	14 102 792,00	13 803 392,58	13 803 392,58	13 803 392,58	-299 399,42	-299 399,42	-299 399,42
Усього		14 102 792,00	14 102 792,00	14 102 792,00	13 803 392,58	13 803 392,58	13 803 392,58	-299 399,42	-299 399,42	-299 399,42

Пояснення щодо причин відхилення обсягів касових видатків (наданих кредитів з бюджету) за напрямом використання бюджетних коштів від обсягів, затверджених у паспорті бюджетної програми

Напрям 1: Залишок планових призначень у зв'язку із поверненням коштів до державного бюджету та тим, що поставачальниками не були надані вчасно розрахунки на оплату наданих житлово-комунальних послуг, в результаті чого утворилися кредиторська заборгованість.

8. Видатки (вдані кредити з бюджету) на реалізацію місцевих/регіональних програм, які виконуються в межах бюджетної програми

(привеня)

№ з/п	Найменування місцевої/регіональної програми	Затверджено у паспорті бюджетної програми		Касові видатки (надані кредити)		Відхилення					
		загальний фонд	спеціальний фонд	загальний фонд	спеціальний фонд	загальний фонд	спеціальний фонд				
1	Усього	2	3	4	5	6	7	8	9	10	11

9. Результативні показники бюджетної програми та аналіз їх виконання:

№ з/п	Показники	Одиниця виміру	Джерело інформації	Затверджено у паспорті бюджетної програми		Фактичні результативні показники, досягнуті за рахунок касових видатків (наданих кредитів з бюджету)		Відхилення				
				загальний фонд	спеціальний фонд	загальний фонд	спеціальний фонд	загальний фонд	спеціальний фонд			
1	Забезпечення надання субсидій населенню на оплату житлово-комунальних послуг окремим категоріям громадян відповідно до законодавства	3	4	5	6	7	8	9	10	11	12	13
<b>Затрат</b>												
1	Обсяг видатків на надання субсидій населенню на оплату житлово-комунальних послуг	грн.	розпорядження міського голови	14 102 792,00	14 102 792,00	13 803 392,58	13 803 392,58	-299 399,42	-299 399,42			

Пояснення щодо причин розбіжностей між затвердженими та досягнутими результативними показниками  
 Затришко планових призначень утворилася у зв'язку із поверненнями коштів до державного бюджету та тим, що початковими були надані вчасно розрахунки на оплату наданих житлово-комунальних послуг, в результаті чого утворилася кредиторська заборгованість.

**ПРОДУКТУ**

1	кількість отримувачів субсидій	єдиний державний автоматизований реєстр осіб, які сподар мають право на пільги	14 361	14 361	16 433	16 433	2 072	2 072	
									Пояснення щодо причин розбіжностей між затвердженими та досягнутими результативними показниками
Відхилення у зв'язку зі збільшенням звернень отримувачів субсидій житлово-комунальних послуг									
<b>ефективності</b>									
1	Середньомісячний розмір субсидії на оплату житлово-комунальних послуг	грн.	розрахункові дані	982,02	982,02	839,98	839,98	-142,04	-142,04

Пояснення щодо причин розбіжностей між затвердженими та досягнутими результативними показниками

Середній розмір субсидії залежить від соціальних стандартів, вартості житлово-комунальних послуг, та рівня доходів окремих категорій населення.

1	питома вата відшкодованих субсидій до нарахованих	%	розрахункові дані	100	100	100	100
Пояснення щодо причин розбіжностей між затвердженими та досягнутими результативними показниками							
Розбіжності стигли внаслідок повернення коштів до державного бюджету та тим, що початковими були надані вчасно розрахунки на оплату наданих житлово-комунальних послуг, у зв'язку з чим утворилася кредиторська заборгованість у сумі 21 206,48 грн.							
Аналіз стану виконання результативних показників свідчить, що на кінець звітного періоду зареєстрована кредиторська заборгованість у сумі 21 206,48 грн. Кредиторська заборгованість виникла у зв'язку з тим, що початковими були надані вчасно розрахунки на оплату наданих житлово-комунальних послуг.							

10. Узгайнений висновок про виконання бюджетної програми  
 Виконання бюджетної програми було направлено на реалізацію державної політики у сфері соціального захисту осіб, які мають право на отримання житлових субсидій, шляхом надання субсидій населенню на оплату житлово-комунальних послуг.

\* Зазначаються всі напрямки використання бюджетних коштів у паспорті бюджетної програми.

Заступник міського голови з питань виконавчих органів, директор департаменту міської політики Дніпровської міської ради



(підпис)  
 (підпис)

Е.С. Підлунний  
 (підписи та прізвище)  
 Н.П. Прокопчук  
 (підписи та прізвище)



Додаток 1  
до листа Департаменту економіки, фінансів  
та міського бюджету Дніпровської міської  
ради  
від 25.02.2020 №2/13-60

Затверджено  
Наказ Міністерства фінансів України  
26.08.2014 № 836  
"У редакції наказу Міністерства фінансів України  
від 29.12.2018 року № 1209"

## Звіт

### про виконання паспорта бюджетної програми місцевого бюджету на 2019 рік

1. 08000000 Департамент соціальної політики Дніпровської міської ради (найменування головного розпорядника)

2. 08300000 (Код) Правобережжє управління соціального захисту населення Дніпровської міської ради (найменування відповідального виконавця)

3. 0833021 (Код) 1030 (КФКВ) Надання пільг на придбання твердого та рідкого пільного побутового палива і скрапленого газу окремим категоріям громадян відповідно до законодавства (найменування бюджетної програми)

4. Цілі державної політики, на досягнення яких спрямовано реалізацію бюджетної програми

№ з/п	Ціль державної політики
1	Реалізація державної політики у сфері соціального захисту осіб, визначених відповідно до статті 102 Бюджетного кодексу України, щодо надання пільг на придбання твердого та рідкого пільного побутового палива і скрапленого газу

5. Мета бюджетної програми

Забезпечення реалізації державної політики у сфері соціального захисту окремих категорій громадян, шляхом надання пільг на придбання твердого та рідкого пільного побутового палива і скрапленого газу

6. Завдання бюджетної програми

№ з/п	Завдання
1	Здійснення надання пільг на придбання твердого палива та скрапленого газу окремим категоріям громадян відповідно до законодавства

7. Видатки (надані кредити з бюджету) та напрямки використання бюджетних коштів за бюджетною програмою

№ з/п	Напрямки використання бюджетних коштів *	Затверджено у паспорті бюджетної програми		Касові видатки (надані кредити з бюджету)		Відхилення				
		загальний фонд	спеціальний фонд	загальний фонд	спеціальний фонд	загальний фонд	спеціальний фонд			
1	2	3	4	5	6	7	8	9	10	11
1	Забезпечення надання пільг на придбання твердого палива та скрапленого газу окремим категоріям громадян відповідно до законодавства	62 262,00		62 262,00	38 988,24		38 988,24	-23 273,76		-23 273,76
	Усього	62 262,00		62 262,00	38 988,24		38 988,24	-23 273,76		-23 273,76

Пояснення щодо причин відхилення обсягів касових видатків (наданих кредитів з бюджету) за напрямом використання бюджетних коштів від обсягів, затверджених у паспорті бюджетної програми

Напрямок 1: Планові призначення не використані в повному обсязі у зв'язку із зменшенням звернень громадян для отримання відповідної пільги на придбання твердого та рідкого пільного побутового палива і скрапленого газу.

8. Видатки (надані кредити з бюджету) на реалізацію місцевих/регіональних програм, які виконуються в межах бюджетної програми

(гривень)

№ з/п	Найменування місцевої/регіональної програми	Затверджено у паспорті бюджетної програми			Касові видатки (надані кредити)			Відхилення		
		загальний фонд	спеціальний фонд	усього	загальний фонд	спеціальний фонд	усього	загальний фонд	спеціальний фонд	усього
1	2	3	4	5	6	7	8	9	10	11
<b>Усього</b>										

9. Результативні показники бюджетної програми та аналіз їх виконання:

№ з/п	Показники	Одиниця виміру	Джерело інформації	Затверджено у паспорті бюджетної програми			Фактичні результативні показники, досягнуті за рахунок касових видатків (наданих кредитів з бюджету)			Відхилення		
				загальний фонд	спеціальний фонд	усього	загальний фонд	спеціальний фонд	усього	загальний фонд	спеціальний фонд	усього
1	2	3	4	5	6	7	8	9	10	11	12	13
<b>1 Забезпечення надання пільг на придбання твердого палива та скрапленого газу окремим категоріям громадян відповідно до законодавства</b>												

Затрат		рішення міської ради		61 044.00	61 044.00	38 532.62	38 532.62	-22 511.38	-22 511.38
1	Обсяг видатків на надання пільг на придбання твердого палива	Грн.	ради	61 044.00	61 044.00	38 532.62	38 532.62	-22 511.38	-22 511.38

Пояснення щодо причин розбіжностей між затвердженими та досягнутими результативними показниками

Пояснення щодо причин розбіжностей між затвердженими та досягнутими результативними показниками		рішення міської ради		1 218.00	1 218.00	455.62	455.62	-762.38	-762.38
1	Обсяг видатків на надання пільг на придбання скрапленого газу	Грн.	ради	1 218.00	1 218.00	455.62	455.62	-762.38	-762.38

Пояснення щодо причин розбіжностей між затвердженими та досягнутими результативними показниками

Пояснення щодо причин розбіжностей між затвердженими та досягнутими результативними показниками		Домого реєстр осіб, які сподар мають право на ств пільги		46	46	31	31	-15	-15
1	кількість отримувачів пільг з придбання твердого палива	Домого реєстр осіб, які сподар мають право на ств пільги	автоматизований реєстр осіб, які сподар мають право на ств пільги	46	46	31	31	-15	-15

Пояснення щодо причин розбіжностей між затвердженими та досягнутими результативними показниками		Єдиний державний автоматизований реєстр осіб, які сподар мають право на ств пільги		9	9	3	3	-6	-6
2	кількість отримувачів пільг з придбання скрапленого газу	Єдиний державний автоматизований реєстр осіб, які сподар мають право на ств пільги	автоматизований реєстр осіб, які сподар мають право на ств пільги	9	9	3	3	-6	-6

Пояснення щодо причин розбіжностей між затвердженими та досягнутими результативними показниками		розрахункові дані		1 327.04	1 327.04	1 242.99	1 242.99	-84.05	-84.05
1	середній розмір витрат на надання пільг на придбання твердого палива	Грн.	розрахункові дані	1 327.04	1 327.04	1 242.99	1 242.99	-84.05	-84.05

ефективності

Пояснення щодо причин розбіжностей між затвердженими та досягнутими результативними показниками		розрахункові дані		135.33	135.33	151.87	151.87	16.54	16.54
2	середній розмір витрат на надання пільг на придбання скрапленого газу	Грн.	розрахункові дані	135.33	135.33	151.87	151.87	16.54	16.54

Пояснення щодо причин розбіжностей між затвердженими та досягнутими результативними показниками		розрахункові дані		100	100	100	100		
1	питома вага відшкодованих пільгових послуг з придбання твердого палива до нарахованих	%	розрахункові дані	100	100	100	100		

Пояснення щодо причин розбіжностей між затвердженими та досягнутими результативними показниками

Пояснення щодо причин розбіжностей між затвердженими та досягнутими результативними показниками		розрахункові дані		100	100	100	100		
1	питома вага відшкодованих пільгових послуг з придбання твердого палива до нарахованих	%	розрахункові дані	100	100	100	100		

Розбіжності між затвердженими та досягнутими результативними показниками відсутні

пільгою вага відшкодованих пільгових послуг з придбання	%	розрахункові дані	100	100	100	100	100		
2 скрапленого газу до нарахування									
<b>Пов'язані з цим розбіжності між затвердженими та досягнутими результатами показниками</b>									
<b>Розбіжності між затвердженими та досягнутими результатами показниками відсутні</b>									
<b>Аналіз стану виконання результативних показників</b>									
Аналіз стану виконання результативних показників свідчить, що реалізація державної політики у сфері соціального захисту осіб, визначених відповідно до статті 102 Бюджетного кодексу України, щодо надання пільг на придбання твердого та рідкого пічного побутового палива і скрапленого газу, виконано відповідно до фактичних нарахувань.									


10. Узагальнений висновок про виконання бюджетної програми.

Виконання бюджетної програми було направлено на реалізацію державної політики у сфері соціального захисту осіб, визначених відповідно до статті 102 Бюджетного кодексу України, щодо надання пільг на придбання твердого та рідкого пічного побутового палива і скрапленого газу.

\* Зазначаються всі напрямки використання бюджетних коштів, затвержені у паспорті бюджетної програми.

Заступник міського голови з питань діяльності виконавчих органів, директор департаменту політики Дніпровської міської ради

Начальник управління-головний бухгалтер



Е.С. Підлубний  
(ініціали та прізвище)

Н.П. Прокопчук  
(ініціали та прізвище)

**Звіт  
про виконання паспорта бюджетної програми місцевого бюджету на 2019 рік**

1. 0800000 Департамент соціальної політики Дніпровської міської ради (найменування головного розпорядника)
2. 0830000 Правоохоронно-управління соціального захисту населення Дніпровської міської ради (найменування відповідального виконавця)  
(код)
3. 0833022 Надання субсидій населенню для відшкодування витрат на придбання твердого та рідкого пального побутового палива і скрапленого газу (найменування бюджетної програми)  
(код)
4. Цілі державної політики, на досягнення яких спрямовано реалізацію бюджетної програми

№ з/п	Ціль державної політики
1	Реалізація державної політики у сфері соціального захисту осіб, які мають право на отримання житлових субсидій населенню для відшкодування витрат на придбання твердого та рідкого пального побутового палива і скрапленого газу

5. Мета бюджетної програми  
Забезпечення реалізації державної політики у сфері соціального захисту осіб, які мають право на отримання житлових субсидій населенню для відшкодування витрат на придбання твердого та рідкого пального побутового палива і скрапленого газу

№ з/п	Завдання
1	Здійснення надання субсидій населенню для відшкодування витрат на придбання твердого та рідкого пального побутового палива і скрапленого газу

№ з/п	Напрями і використання бюджетних коштів *	Затверджено у паспорті бюджетної програми			Касові видатки (надані кредити з бюджету)			Відхилення		
		загальний фонд	спеціальний фонд	усього	загальний фонд	спеціальний фонд	усього	загальний фонд	спеціальний фонд	усього
1	Забезпечення надання субсидій населенню для відшкодування витрат на придбання твердого та рідкого пального побутового палива і скрапленого газу	325 965,00		325 965,00	263 502,28		263 502,28	-62 462,72		-62 462,72
<b>Усього</b>		<b>325 965,00</b>		<b>325 965,00</b>	<b>263 502,28</b>		<b>263 502,28</b>	<b>-62 462,72</b>		<b>-62 462,72</b>

Пояснення щодо причин відхилення обсягів касових видатків (наданих кредитів з бюджету) за напрямом використання бюджетних коштів від обсягів, затверджених у паспорті бюджетної програми:

Напрямок 1: Планові призначення не використані в повному обсязі у зв'язку із зменшенням звернень громадян для отримання субсидій на придбання твердого та рідкого пального побутового палива і скрапленого газу.

8. Видатки (надає кредити з бюджету) на реалізацію місцевих/регіональних програм, які виконуються в межах бюджетної програми

№ з/п	Найменування місцевих/регіональних програм	Затверджено у паспорті бюджетної програми			Касові видатки (надані кредити)			Відхилення			
		загальний фонд	спеціальний фонд	усього	загальний фонд	спеціальний фонд	усього	загальний фонд	спеціальний фонд	усього	
1	<b>Усього</b>	<b>2</b>	<b>3</b>	<b>4</b>	<b>5</b>	<b>6</b>	<b>7</b>	<b>8</b>	<b>9</b>	<b>10</b>	<b>11</b>

(гривень)

9. Результативні показники бюджетної програми та аналіз їх виконання:

№ з/п	Показники	Одиниця виміру	Джерело інформації	Затверджено у паспорті бюджетної програми						Фактичні результативні показники, досягнуті за рахунок касових видатків (наданих кредитів з бюджету)		Відхилення			
				загальний фонд	спеціальний фонд	усього	загальний фонд	спеціальний фонд	усього	загальний фонд	спеціальний фонд	усього			
1	2	3	4	5	6	7	8	9	10	11	12	13			
<b>1 Забезпечення надання субсидій населенню для відшкодування витрат на придбання твердого та рідкого пального побутового палива і скрапленого газу</b>															
<b>заграт</b>															
обсяг видатків на надання субсидій населенню для відшкодування витрат на придбання твердого палива і скрапленого газу				грн.	рішення міської ради	325 965,00	325 965,00	263 502,28	263 502,28	-62 462,72		-62 462,72			
<b>Пояснення щодо причин розбіжностей між затвердженими та досягнутими результативними показниками</b>															
<b>Планові припущення не використані в повному обсязі у зв'язку із зменшенням звернень громадян для отримання субсидій на придбання твердого та рідкого пального побутового палива і скрапленого газу.</b>															
<b>продукту</b>															
кількість отримувачів субсидій на придбання твердого та рідкого пального побутового палива і скрапленого газу				домого роду осіб, які отримали право на паливо	єдиний державний автоматизований реєстр осіб, які мають право на паливо	85	85	37	37	-48		-48			
<b>Пояснення щодо причин розбіжностей між затвердженими та досягнутими результативними показниками</b>															
<b>Відхилення у зв'язку зі зменшенням звернень отримувачів субсидій на придбання твердого та рідкого пального побутового палива і скрапленого газу.</b>															
<b>ефективності</b>															
середній розмір субсидії на придбання твердого та рідкого пального побутового палива і скрапленого газу				грн/до могол одарств	розрахункові дані	3 834,88	3 834,88	7 121,68	7 121,68	3 286,80		3 286,80			
<b>Пояснення щодо причин розбіжностей між затвердженими та досягнутими результативними показниками</b>															
<b>Аналіз стану виконання результативних показників</b>															
Аналіз стану виконання результативних показників свідчить, що реалізація державної політики щодо надання субсидій населенню для відшкодування витрат на придбання твердого та рідкого пального побутового палива і скрапленого газу, виконано відповідно до фактичних нарахувань.															
10. Узгайлений висновок про виконання бюджетної програми.				%	розрахункові дані	100	100	100	100						

Бюджетна програма, щодо реалізації державної політики надання субсидій населенню для відшкодування витрат на придбання твердого та рідкого пального побутового палива і скрапленого газу, виконана у повному обсязі

\* Зазначені всі напрямки використання бюджетних коштів за рахунок бюджетної програми.

Заступник міського голови з питань діяльності виконавчих органів, директор департаменту соціальної та Дніпровської міської ради

Начальник управління-головний бухгалтер



(підпис)  
 (підпис)

Е.С. Піддубний  
 (ініціали та прізвище)  
 Н.П. Прокопчук  
 (ініціали та прізвище)

Додаток 1  
до листа Департаменту економіки, фінансів та  
міського бюджету Дніпровської міської ради  
від 25.02.2020р. № 2/13-60

Затверджено  
Наказ Міністерства фінансів України  
26.08.2014 № 836  
"(У редакції наказу Міністерства фінансів України  
від 29.12.2018 року № 1209)"

## Звіт про виконання паспорта бюджетної програми місцевого бюджету за 2019 рік

1.	0800000 (код)	Департамент соціальної політики Дніпровської міської ради (найменування головного розпорядника)
2.	0830000 (код)	Правобережне управління соціального захисту населення Дніпровської міської ради (найменування відповідального виконавця)
3.	0833031 (код)	1030 (КФКВК) Надання інших пільг окремим категоріям громадян відповідно до законодавства (найменування бюджетної програми)

4. Цілі державної політики, на досягнення яких спрямовано реалізацію бюджетної програми

№ з/п	Ціль державної політики
1	Реалізація державної політики у сфері соціального захисту осіб, визначених відповідно до п. 20 <sup>4</sup> частини першої статті 91 Бюджетного кодексу України, щодо надання інших передбачених законодавством пільг окремим категоріям громадян

5. Мета бюджетної програми

Реалізація державної політики у сфері соціального захисту осіб, шляхом надання інших передбачених законодавством пільг окремим категоріям громадян

6. Завдання бюджетної програми

№ з/п	Завдання
1	Здійснення надання інших, передбачених законодавством пільг окремим категоріям громадян відповідно до законодавства

7. Видатки (надані кредити з бюджету) та напрямки використання бюджетних коштів за бюджетною програмою

№ з/п	Напрямки використання бюджетних коштів *	Затверджено у паспорті бюджетної програми					Касові видатки (надані кредити з бюджету)					Відхилення		
		загальний фонд	спеціальний фонд	усього	загальний фонд	спеціальний фонд	усього	загальний фонд	спеціальний фонд	усього	загальний фонд	спеціальний фонд	усього	
1	2	3	4	5	6	7	8	9	10	11				
1	Забезпечення надання інших, передбачених законодавством, пільг окремим категоріям громадян відповідно до законодавства	497 581,00		497 581,00	481 733,55		481 733,55	-15 847,45		-15 847,45				
	Усього	497 581,00		497 581,00	481 733,55		481 733,55	-15 847,45		-15 847,45				
Пояснення щодо причин відхилення обсягів касових видатків (наданих кредитів з бюджету) за напрямом використання бюджетних коштів від обсягів, затверджених у паспорті														
Напрямок 1: Касові видатки здійснено відповідно до фактичних нарахувань бюджетної програми														

(гривень)

8. Витатки (надані кредити з бюджету) на реалізацію місцевих/регіональних програм, які виконуються в межах бюджетної програми

№ з/п	Найменування місцевої/регіональної програми	Затверджено у паспорті бюджетної програми			Касові витатки (надані кредити)			Відхилення		
		загальний фонд	усього	загальний фонд	усього	загальний фонд	усього	загальний фонд	усього	
1	2	3	4	5	6	7	8	9	10	11
<b>Комплексна програма соціального захисту мешканців міста Дніпра на 2017 – 2021 рр.</b>		<b>497 581,00</b>		<b>497 581,00</b>	<b>481 733,55</b>		<b>481 733,55</b>	<b>-15 847,45</b>		<b>-15 847,45</b>
<b>Усього</b>		<b>497 581,00</b>		<b>497 581,00</b>	<b>481 733,55</b>		<b>481 733,55</b>	<b>-15 847,45</b>		<b>-15 847,45</b>

(гривень)

9. Результативні показники бюджетної програми та аналіз їх виконання:

№ з/п	Показники	Одиниця виміру	Джерело інформації	Затверджено у паспорті бюджетної програми		Фактичні результативні показники, досягнуті за рахунок касових витатків (наданих кредитів з бюджету)		Відхилення				
				загальний фонд	усього	загальний фонд	усього	загальний фонд	усього			
1	2	3	4	5	6	7	8	9	10	11	12	13
<b>1 Забезпечення надання інших, передбачених законодавством, пільг окремим категоріям громадян відповідно до законодавства</b>												
<b>Затрат</b>												
Обсяг витатків на забезпечення санаторно-курортним лікуванням та виплату компенсації за самостійне лікування												
1 санаторно-курортне лікування		грн.	рішення міської ради	310 076,00	310 076,00	310 075,92	310 075,92	-0,08				-0,08
Пояснення щодо причин розбіжностей та досягнутими результативними показниками												
Обсяг витатків на пільгови проїзд один раз на рік (один раз на два роки) залізничним, водним, повітряним або міжміським автомобільним транспортом												
2 міжміським автомобільним транспортом		грн.	рішення міської ради	165 957,00	165 957,00	150 109,63	150 109,63	-15 847,37				-15 847,37
Пояснення щодо причин розбіжностей між затвердженими та досягнутими результативними показниками												
Касові витатки здійснено відповідно до фактичних нарахувань												
3 паливо		грн.	рішення міської ради	21 548,00	21 548,00	21 548,00	21 548,00					
<b>продукту</b>												
1 лікування		осіб	Єдиний державний реєстр осіб, які мають право на пільги	38	38	38	38					
2 лікування		осіб	Єдиний державний реєстр осіб, які мають право на пільги	100	100	100	100					
3 паливо		осіб	Єдиний державний реєстр осіб, які мають право на пільги	2	2	2	2					
<b>ефективності</b>												
1 середньорічна вартість санаторно-курортного лікування		грн.	розрахункові дані	8 159,89	8 159,89	8 159,89	8 159,89					
2 або міжміським автомобільним транспортом		грн.	розрахункові дані	1 659,57	1 659,57	1 501,10	1 501,10	-158,47				-158,47
Середньорічний розмір вартості проїзду залізницею, водним, повітряним або міжміським автомобільним транспортом												
Середньорічний розмір вартості проїзду залізницею, водним, повітряним або міжміським автомобільним транспортом												
3 автомобільне паливо		грн.	розрахункові дані	1 346,75	1 346,75	1 346,75	1 346,75					

ЯКОСТІ	Частка пільовиків, які отримали санаторно-курортне лікування	%	розрахункові дані	100	100	100	100	100	100
1	Частка пільовиків, які використали право на пільговий проїзд один раз на рік (один раз на два роки) залізничним, водним, повітряним або міжміським автомобільним транспортом	%	розрахункові дані	100	100	100	100	100	100
2	Частка пільовиків, які отримали компенсацію витрат на автомобільне паливо	%	розрахункові дані	100	100	100	100	100	100
3	Аналіз стану виконання результативних показників	%	розрахункові дані	100	100	100	100	100	100

Аналіз стану виконання результативних показників свідчить що програма, щодо реалізації державної політики у сфері соціального захисту осіб, визначених відповідно до п. 20<sup>4</sup> частини першої статті 91 Бюджетного кодексу України, щодо надання інших передбачених законодавством пільг окремим категоріям громадян, виконана в повному обсязі: Станом на 01.01.2020р. кредиторська та дебіторська заборгованість відсутня.


10. Узагальнений висновок про виконання бюджетної програми.

Бюджетна програма, щодо надання інших пільг окремим категоріям громадян відповідно до законодавства, виконана у повному обсязі.

\* Зазначаються всі напрями використання бюджетних коштів, затверджені у паспорті бюджетної програми.

Заступник міського голови з питань діяльності виконавчих органів, директор департаменту соціальної політики Дніпровської міської ради

Начальник управління-головний бухгалтер



Е.С. Підлубний  
(Ініціали та прізвище)

Н.П. Прокопчук  
(Ініціали та прізвище)



Додаток 1  
 До листа Департаменту економіки, фінансів  
 та міського бюджету Дніпровської міської  
 ради  
 від 25.02.2020р. № 2/13-60

Затверджено  
 Наказ Міністерства фінансів України  
 26.08.2014 № 836  
 "У редакції наказу Міністерства фінансів України  
 від 29.12.2018 року № 1209"

## Звіт про виконання паспорта бюджетної програми місцевого бюджету за 2019 рік

1. 0800000 Департамент соціальної політики Дніпровської міської ради (найменування головного розпорядника)  
 (Код)
2. 0830000 Правобережне управління соціального захисту населення Дніпровської міської ради (найменування відповідального виконавця)  
 (Код)
3. 0833032 1070 Надання пільг окремим категоріям громадян з оплати послуг зв'язку (найменування бюджетної програми)  
 (Код) (КФВК)

4. Цілі державної політики, на досягнення яких спрямовано реалізацію бюджетної програми

№ з/п	Ціль державної політики
1	Реалізація державної політики у сфері соціального захисту осіб, визначених відповідно до п. 20 <sup>4</sup> частини першої статті 91 Бюджетного кодексу України, щодо надання пільг з послуг зв'язку окремим категоріям громадян

5. Мета бюджетної програми

Реалізація державної політики у сфері соціального захисту осіб, шляхом надання пільг з послуг зв'язку окремим категоріям громадян

6. Завдання бюджетної програми

№ з/п	Завдання
1	Здійснення надання пільг з оплати послуг зв'язку окремим категоріям громадян

7. Видатки (надані кредити з бюджету) та напрямки використання бюджетних коштів за бюджетною програмою

№ з/п	Напрямок використання бюджетних коштів *	Затверджено у паспорті бюджетної програми				Касові видатки (надані кредити з бюджету)				Відхилення		усього
		загальний фонд	спеціальний фонд	усього	загальний фонд	спеціальний фонд	усього	загальний фонд	спеціальний фонд	усього		
1	2	3	4	5	6	7	8	9	10	11		
1	Забезпечення надання пільг з оплати послуг зв'язку	23 445,00		23 445,00	23 402,35		23 402,35	-42,65		-42,65		
	Усього	23 445,00		23 445,00	23 402,35		23 402,35	-42,65		-42,65		
Пояснення щодо причин відхилення обсягів касових видатків (наданих кредитів з бюджету) за напрямком використання бюджетних коштів від обсягів, затверджених у паспорті бюджетної програми												
Напрямок 1: Касові видатки здійснено відповідно до фактичних нарахувань												

8. Видатки (надані кредити з бюджету) на реалізацію місцевих/регіональних програм, які виконуються в межах бюджетної програми

№ з/п	Найменування місцевої/регіональної програми	Затверджено у паспорті бюджетної програми			Касові видатки (надані кредити)			Відхилення		
		загальний фонд	спеціальний фонд	усього	загальний фонд	спеціальний фонд	усього	загальний фонд	спеціальний фонд	усього
1	Комплексна програма соціального захисту мешканців міста	3	4	5	6	7	8	9	10	11
1	Дніпра на 2017 – 2021 рр.	23 445,00	23 445,00	23 445,00	23 402,35	23 402,35	23 402,35	-42,65		-42,65
	Усього	23 445,00	23 445,00	23 445,00	23 402,35	23 402,35	23 402,35	-42,65		-42,65

(гравень)

9. Результативні показники бюджетної програми та аналіз їх виконання:

№ з/п	Показники	Одиниця виміру	Джерело інформації	Затверджено у паспорті бюджетної програми		Фактичні результативні показники, досягнуті за рахунок касових видатків (наданих кредитів з бюджету)		Відхилення				
				загальний фонд	спеціальний фонд	загальний фонд	спеціальний фонд	загальний фонд	спеціальний фонд			
1	Забезпечення надання пільг з оплати послуг зв'язку	3	4	5	6	7	8	9	10	11	12	13
<b>Затрат</b>												
1	Обсяг видатків на надання пільг з оплати послуг зв'язку	грн.	рішення міської ради	23 445,00	23 445,00	23 402,35	23 402,35	23 402,35	-42,65			-42,65
Пояснення щодо причин розбіжностей між затвердженими та досягнутими результативними показниками												
Касові видатки здійснено відповідно до фактичних нарахунків.												
<b>продукту</b>												
1	кількість отримувачів пільг з оплати послуг зв'язку	осіб	єдиний державний автоматизований реєстр осіб, які мають право на пільги	80	80	86	86	86	6			6
Пояснення щодо причин розбіжностей між затвердженими та досягнутими результативними показниками												
Фактична кількість отримувачів пільг складала більшою ніж затверджена. У зв'язку з відновленням мереж стаціонарного зв'язку.												
<b>ефективності</b>												
1	середньомісячна вартість витрат на надання пільг з оплати послуг зв'язку	грн.	розрахункові дані	36,63	36,63	34,02	34,02	34,02	-2,61			-2,61
Пояснення щодо причин розбіжностей між затвердженими та досягнутими результативними показниками												
Фактична середньомісячна вартість витрат на надання пільг з оплати послуг зв'язку складала меншою ніж затверджена, внаслідок перерахунків та зміни питомої ваги категорій пільговиків у загальному їх обсязі.												
<b>ЯКОСТІ</b>												
1	питома вага пільговиків, які отримали пільгові послуги	%	розрахункові дані	100	100	100	100	100				
1 (абонплата за користування телефоном)												
Аналіз стану виконання результативних показників свідчить що програма, щодо реалізації державної державної політики у сфері соціального захисту осіб, визначених відповідно до п. 20 <sup>4</sup> частини першої статті 91 Бюджетного кодексу України, щодо надання пільг з послуг зв'язку окремим категоріям громадян, виконана в повному обсязі. Станом на 01.01.2020р. кредиторська заборгованість відсутня.												


10. Узгодження висновку про виконання бюджетної програми.

Бюджетна програма, щодо надання пільг окремим категоріям громадян з оплати послуг зв'язку, виконана у повному обсязі.

\* Зазначаються всі напрямки використання бюджетних коштів затвердженого паспорта бюджетної програми.

Заступник міського голови з питань діяльності виконавчих органів, директор департаменту політики Дніпровської міської ради

Начальник управління-головний бухгалтер



(підпис)

Е.С. Підлунний  
(ініціали та прізвище)

Н.Л. Прокопчук  
(ініціали та прізвище)

Затверджено  
Наказ Міністерства фінансів України  
26.08.2014 № 836  
"У редакції наказу Міністерства фінансів України  
від 29.12.2018 року № 1209"

## Звіт про виконання паспорта бюджетної програми місцевого бюджету на 2019 рік

1. 0800000 Департамент соціальної політики Дніпровської міської ради  
(Код) (найменування головного розпорядника)
2. 0830000 Правобережне управління соціального захисту населення Дніпровської міської ради  
(Код) (найменування відповідального виконавця)
3. 0833041 Надання допомоги у зв'язку з вагітністю і пологами  
(Код) (КФКВК) (найменування бюджетної програми)

4. Цілі державної політики, на досягнення яких спрямовано реалізацію бюджетної програми

№ з/л	Ціль державної політики
1	Реалізація державних програм соціального захисту населення

5. Мета бюджетної програми

Забезпечення реалізації державної програми соціального захисту населення шляхом надання допомоги у зв'язку з вагітністю і пологами

6. Завдання бюджетної програми

№ з/л	Завдання
1	Надання жінкам, які не застраховані в системі загальнообов'язкового державного соціального страхування, допомоги у зв'язку з вагітністю і пологами

7. Видатки (надані кредити з бюджету) та напрями використання бюджетних коштів за бюджетною програмою

№ з/л	Напрями використання бюджетних коштів *	Затверджено у паспорті бюджетної програми				Касові видатки (надані кредити з бюджету)				Відхилення		
		загальний фонд	спеціальний фонд	усього	у зв'язку з вагітністю і пологами	загальний фонд	спеціальний фонд	усього	у зв'язку з вагітністю і пологами	загальний фонд	спеціальний фонд	усього
1	2	3	4	5	6	7	8	9	10	11		
1	Забезпечення надання жінкам, які не застраховані в системі загальнообов'язкового державного соціального страхування, допомоги у зв'язку з вагітністю і пологами	1 725 307,00		1 725 307,00	1 294 613,43		1 294 613,43	-430 693,57		-430 693,57		

(гривень)

Усього	1 725 307,00	1 725 307,00	1 294 613,43	-430 693,57	-430 693,57
Пояснення щодо причин відхилення обсягів касових видатків (наданих кредитів з бюджету) за напрямом використання бюджетних коштів від обсягів, затверджених у паспорті бюджетної програми					
Напрямок 1: Записишок асигнувань утворився у зв'язку зі зменшенням звернень отримувачів допомоги					

8. Видатки (надані кредити з бюджету) на реалізацію місцевих/регіональних програм, які виконуються в межах бюджетної програми

(гривень)

№ з/п	Найменування місцевої/регіональної програми	Затверджено у паспорті бюджетної програми			Касові видатки (надані кредити)			Відхилення		
		загальний фонд	спеціальний фонд	усього	загальний фонд	спеціальний фонд	усього	загальний фонд	спеціальний фонд	усього
1	2	3	4	5	6	7	8	9	10	11
Усього										

9. Результативні показники бюджетної програми та аналіз їх виконання:

№ з/п	Показники	Одиниця виміру	Джерело інформації	Затверджено у паспорті бюджетної програми			Фактичні результативні показники, досягнуті за рахунок касових видатків (наданих кредитів з бюджету)			Відхилення		
				загальний фонд	спеціальний фонд	усього	загальний фонд	спеціальний фонд	усього	загальний фонд	спеціальний фонд	усього
1	2	3	4	5	6	7	8	9	10	11	12	13
<b>1. Забезпечення надання жінкам, які не застраховані в системі загальнообов'язкового державного соціального страхування, допомоги у зв'язку з вагітністю і пологами</b>												
<b>затрат</b>												
1	Витрати на надання допомоги у зв'язку з вагітністю і пологами	грн.	рішення міської ради	1 725 307,00	1 725 307,00	1 294 613,43	1 294 613,43	-430 693,57	-430 693,57			

Пояснення щодо причин розбіжностей між затвердженими та досягнутими результативними показниками

Відхилення відповідає фактичним видаткам на надання допомоги, оплата здійснена згідно звернень одержувачів даної допомоги в повному обсязі.

<b>продукту</b>												
1	Середня кількість одержувачів допомоги у зв'язку з вагітністю і пологами	осіб	Відомість отримувачів коштів соціальної допомоги	833	833	604	604	-229	-229			
Пояснення щодо причин розбіжностей між затвердженими та досягнутими результативними показниками												

Відхилення у зв'язку зі зменшенням звернень отримувачів допомоги

<b>ефективності</b>												
1	Середній розмір допомоги у зв'язку з вагітністю та пологами	грн.	розрахункові дані	2 070,52	2 070,52	2 143,40	2 143,40	72,88	72,88			
Пояснення щодо причин розбіжностей між затвердженими та досягнутими результативними показниками												
Середній розмір допомоги залежить від соціальних стандартів та проведених доплат на протязі року												

якості

1	Відсоток виплати допомоги у зв'язку з вагітністю і пологами	%	розрахункові дані	100	100	100	100					
Пояснення щодо причин розбіжностей між затвердженими та досягнутими результативними показниками												

Пояснення щодо причин розбіжностей між затвердженими та досягнутими результативними показниками

Розбіжності між запланованими та затвердженими показниками відсутні

Аналіз стану виконання результативних показників

Аналіз стану виконання результативних показників свідчить, що запланована виплата допомоги у зв'язку з вагітністю і пологами жінкам, які не застраховані в системі загальнообов'язкового державного соціального страхування виплачена в повному обсязі, відповідно до головної мети діяльності за бюджетною програмою по КПКВ МБ 0833041

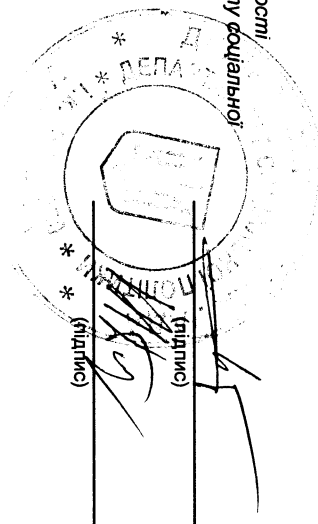
10. Узагальнений висновок про виконання бюджетної програми.

У 2019 році фінансування по КПКВ МБ 0833041 здійснювалося в межах затвердженого кошторису. Запланована виплата допомоги у зв'язку з вагітністю і пологами жінкам, які не застраховані в системі загальнообов'язкового державного соціального страхування виплачена в повному обсязі.

\* Зазначаються всі напрямки використання бюджетних коштів, затвержені у паспорті бюджетної програми.

Заступник міського голови з питань діяльності виконавчих органів, директор департаменту соціальної політики Дніпровської міської ради

Начальник управління-головний бухгалтер



Е.С. Підлубний  
(ініціали та прізвище)

Н.П. Прокопчук  
(ініціали та прізвище)

Затверджено  
Наказ Міністерства фінансів України  
26.08.2014 № 836  
"у редакції наказу Міністерства фінансів України  
від 29.12.2018 року № 1209"

## Звіт про виконання паспорта бюджетної програми місцевого бюджету на 2019 рік

1. 0800000 Департамент соціальної політики Дніпровської міської ради  
(Код) (найменування головного розпорядника)
2. 0830000 Правобережне управління соціального захисту населення Дніпровської міської ради  
(Код) (найменування відповідального виконавця)
3. 0833042 1040 Надання допомоги при усиновленні дитини  
(Код) (КФКВК) (найменування бюджетної програми)
4. Цілі державної політики, на досягнення яких спрямовано реалізацію бюджетної програми

№ з/л	Ціль державної політики
1	Реалізація державних програм соціального захисту населення

5. Мета бюджетної програми  
Забезпечення реалізації державної програми соціального захисту населення шляхом надання допомоги при усиновленні дитини

6. Завдання бюджетної програми

№ з/л	Завдання
1	Надання допомоги при усиновленні дитини

7. Видатки (надані кредити з бюджету) та напрямки використання бюджетних коштів за бюджетною програмою

№ з/л	Напрямки використання бюджетних коштів *	Затверджено у паспорті бюджетної програми			Касові видатки (надані кредити з бюджету)			Відхилення		
		загальний фонд	спеціальний фонд	усього	загальний фонд	спеціальний фонд	усього	загальний фонд	спеціальний фонд	усього
1	2	3	4	5	6	7	8	9	10	11
1	Забезпечення надання допомоги при усиновленні дитини	440 320,00		440 320,00	408 500,00		408 500,00	-31 820,00		-31 820,00
	Усього	440 320,00		440 320,00	408 500,00		408 500,00	-31 820,00		-31 820,00
Пояснення щодо причин відхилення обсягів касових видатків (наданих кредитів з бюджету) за напрямком використання бюджетних коштів від обсягів, затверджених у паспорті бюджетної програми										
Напрямок 1: Записи щодо асигнувань утворився у зв'язку зі зменшенням звернень отримувачів допомоги										

(гривень)

8. Видатки (надані кредити з бюджету) на реалізацію місцевих/регіональних програм, які виконуються в межах бюджетної програми

(гривень)

№ з/п	Найменування місцевої/регіональної програми	Затверджено у паспорті бюджетної програми			Касові видатки (надані кредити)			Відхилення		
		загальний фонд	спеціальний фонд	усього	загальний фонд	спеціальний фонд	усього	загальний фонд	спеціальний фонд	усього
1		3	4	5	6	7	8	9	10	11
	<b>Усього</b>									

9. Результативні показники бюджетної програми та аналіз їх виконання:

№ з/п	Показники	Одиниця виміру	Джерело інформації	Затверджено у паспорті бюджетної програми		Фактичні результативні показники, досягнуті за рахунок касових видатків (наданих кредитів з бюджету)		Відхилення				
				загальний фонд	спеціальний фонд	загальний фонд	спеціальний фонд	загальний фонд	спеціальний фонд			
1		3	4	5	6	7	8	9	10	11	12	13
<b>1 Забезпечення надання допомоги при усиновленні дитини</b>												
<b>заграт</b>												
1	Випрати на надання допомоги при усиновленні дитини	грн.	решення місцевої ради	440 320,00	440 320,00	440 320,00	408 500,00	408 500,00	408 500,00	-31 820,00		-31 820,00

Пояснення щодо причин розбіжностей між затвердженими та досягнутими результативними показниками

Відхилення від фактичних витрат на надання допомоги, оплата здійснена за ішою звітністю одержувачів даної допомоги в повному обсязі.

продукту	кількість одержувачів одноразової частини Допомоги при усиновленні дитини	Відомість отримувачів коштів соціальної допомоги	Затверджено у паспорті бюджетної програми		Фактичні результативні показники, досягнуті за рахунок касових видатків (наданих кредитів з бюджету)		Відхилення	
			загальний фонд	спеціальний фонд	загальний фонд	спеціальний фонд	загальний фонд	спеціальний фонд
1		осіб	17	17	8	8	-9	

Пояснення щодо причин розбіжностей між затвердженими та досягнутими результативними показниками

Відхилення у зв'язку зі зменшенням звернень оприлюднених допомоги	Середньомісячна кількість одержувачів соціальної частини Допомоги при усиновленні дитини	осіб	Відомість отримувачів коштів соціальної допомоги	Затверджено у паспорті бюджетної програми		Фактичні результативні показники, досягнуті за рахунок касових видатків (наданих кредитів з бюджету)		Відхилення	
				загальний фонд	спеціальний фонд	загальний фонд	спеціальний фонд	загальний фонд	спеціальний фонд
2		осіб	38	38	47	47	9		

Пояснення щодо причин розбіжностей між затвердженими та досягнутими результативними показниками

ефективності	Середній розмір одноразової частини Допомоги при усиновленні дитини	грн.	розрахункові дані	Затверджено у паспорті бюджетної програми		Фактичні результативні показники, досягнуті за рахунок касових видатків (наданих кредитів з бюджету)		Відхилення	
				загальний фонд	спеціальний фонд	загальний фонд	спеціальний фонд	загальний фонд	спеціальний фонд
1		грн.	10 320,00	10 320,00	10 320,00	10 320,00			

Пояснення щодо причин розбіжностей між затвердженими та досягнутими результативними показниками

Розбіжності між затвердженими та досягнутими показниками відсутні	Середньомісячний розмір щомісячної частини Допомоги при усиновленні дитини	грн. <th rowspan="2">розрахункові дані <th colspan="2">Затверджено у паспорті бюджетної програми</th> <th colspan="2">Фактичні результативні показники, досягнуті за рахунок касових видатків (наданих кредитів з бюджету)</th> <th colspan="2">Відхилення</th> </th>	розрахункові дані <th colspan="2">Затверджено у паспорті бюджетної програми</th> <th colspan="2">Фактичні результативні показники, досягнуті за рахунок касових видатків (наданих кредитів з бюджету)</th> <th colspan="2">Відхилення</th>	Затверджено у паспорті бюджетної програми		Фактичні результативні показники, досягнуті за рахунок касових видатків (наданих кредитів з бюджету)		Відхилення	
				загальний фонд	спеціальний фонд	загальний фонд	спеціальний фонд	загальний фонд	спеціальний фонд
2		грн.	860,00	860,00	860,00	860,00			

Пояснення щодо причин розбіжностей між затвердженими та досягнутими результативними показниками

Розбіжності між затвердженими та досягнутими показниками відсутні	Середньомісячний розмір щомісячної частини Допомоги при усиновленні дитини	грн. <th rowspan="2">розрахункові дані <th colspan="2">Затверджено у паспорті бюджетної програми</th> <th colspan="2">Фактичні результативні показники, досягнуті за рахунок касових видатків (наданих кредитів з бюджету)</th> <th colspan="2">Відхилення</th> </th>	розрахункові дані <th colspan="2">Затверджено у паспорті бюджетної програми</th> <th colspan="2">Фактичні результативні показники, досягнуті за рахунок касових видатків (наданих кредитів з бюджету)</th> <th colspan="2">Відхилення</th>	Затверджено у паспорті бюджетної програми		Фактичні результативні показники, досягнуті за рахунок касових видатків (наданих кредитів з бюджету)		Відхилення	
				загальний фонд	спеціальний фонд	загальний фонд	спеціальний фонд	загальний фонд	спеціальний фонд
2		грн.	860,00	860,00	860,00	860,00			

Пояснення щодо причин розбіжностей між затвердженими та досягнутими результативними показниками

Розбіжності між затвердженими та досягнутими показниками відсутні	Середньомісячний розмір щомісячної частини Допомоги при усиновленні дитини	грн. <th rowspan="2">розрахункові дані <th colspan="2">Затверджено у паспорті бюджетної програми</th> <th colspan="2">Фактичні результативні показники, досягнуті за рахунок касових видатків (наданих кредитів з бюджету)</th> <th colspan="2">Відхилення</th> </th>	розрахункові дані <th colspan="2">Затверджено у паспорті бюджетної програми</th> <th colspan="2">Фактичні результативні показники, досягнуті за рахунок касових видатків (наданих кредитів з бюджету)</th> <th colspan="2">Відхилення</th>	Затверджено у паспорті бюджетної програми		Фактичні результативні показники, досягнуті за рахунок касових видатків (наданих кредитів з бюджету)		Відхилення	
				загальний фонд	спеціальний фонд	загальний фонд	спеціальний фонд	загальний фонд	спеціальний фонд
2		грн.	860,00	860,00	860,00	860,00			

1	Відсоток надання допомоги при усиновленні	%	розрахункові дані	100	100	100	100		
---	---	---	-------------------	-----	-----	-----	-----	--	--

Пояснення щодо причин розбіжностей між затвердженими та досягнутими результативними показниками

Розбіжності між запланованими та затвердженими показниками відсутні

Аналіз стану виконання результативних показників

Аналіз стану виконання результативних показників свідчить, що запланована виплата допомоги при усиновленні дитини виплачена в повному обсязі, відповідно до головної мети діяльності за бюджетною програмою по КПКВ МБ 0833042

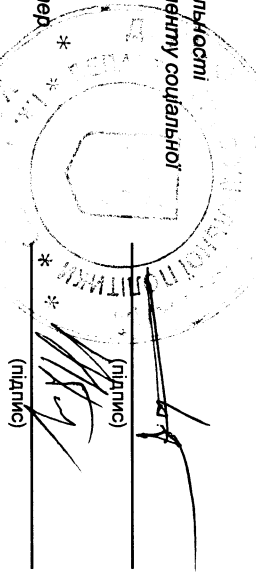
10. Узагальнений висновок про виконання бюджетної програми.

У 2019 році фінансування по КПКВ МБ 0833042 здійснювалося в межах затвердженого кошторису. Запланована виплата допомоги при усиновленні дитини виплачена в повному обсязі.

\* Зазначаються всі напрямки використання бюджетних коштів, затвержені у паспорті бюджетної програми.

Заступник міського голови з питань діяльності виконавчих органів, директор департаменту соціальної політики Дніпровської міської ради

Начальник управління-голови бухгалтер



(підпис)

Е.С. Підлубний  
(ініціали та прізвище)

(підпис)

Н.Л. Прокопчук  
(ініціали та прізвище)



Затверджено  
 Наказ Міністерства фінансів України  
 26.08.2014 № 836  
 "У редакції наказу Міністерства фінансів України  
 від 29.12.2018 року № 1209"

## Звіт про виконання паспорта бюджетної програми місцевого бюджету на 2019 рік

1.	0800000 (Код)	Департамент соціальної політики Дніпровської міської ради (найменування головного розпорядника)
2.	0830000 (Код)	Правобережне управління соціального захисту населення Дніпровської міської ради (найменування відповідального виконавця)
3.	0833043 (Код)	1040 Надання допомоги при народженні дитини (КФКВ) (найменування бюджетної програми)
4.	Цілі державної політики, на досягнення яких спрямовано реалізацію бюджетної програми	
№ з/п	Ціль державної політики	
1	Реалізація державних програм соціального захисту населення	

5. Мета бюджетної програми  
 Забезпечення реалізації державної програми соціального захисту населення шляхом надання допомоги при народженні дитини

6. Завдання бюджетної програми

№ з/п	Завдання
1	Надання допомоги при народженні дитини

7. Видатки (надані кредити з бюджету) та напрями використання бюджетних коштів за бюджетною програмою

№ з/п	Напрями використання бюджетних коштів *	Затверджено у паспорті бюджетної програми				Касові видатки (надані кредити з бюджету)				Відхилення	
		загальний фонд	спеціальний фонд	усього	загальний фонд	спеціальний фонд	усього	загальний фонд	спеціальний фонд	усього	
1	Забезпечення надання допомоги при народженні дитини	81 120 633,00		81 120 633,00	68 970 144,87		68 970 144,87	-12 150 488,13		-12 150 488,13	
	Усього	81 120 633,00		81 120 633,00	68 970 144,87		68 970 144,87	-12 150 488,13		-12 150 488,13	

Пояснення щодо причин відхилення обсягів касових видатків (наданих кредитів з бюджету) за напрямом використання бюджетних коштів від обсягів, затверджених у паспорті бюджетної програми

Напрям 1: Загибшок асигнувань утворився у зв'язку зі зменшенням звернень отримувачів допомоги

(гривень)

8. Видатки (надані кредити з бюджету) на реалізацію місцевих/регіональних програм, які виконуються в межах бюджетної програми

№ з/п	Найменування місцевої/регіональної програми	Затверджено у паспорті бюджетної програми			Касові видатки (надані кредити)			Відхилення		
		загальний фонд	спеціальний фонд	усього	загальний фонд	спеціальний фонд	усього	загальний фонд	спеціальний фонд	усього
1		3	4	5	6	7	8	9	10	11
2										
Усього										

(привень)

9. Результативні показники бюджетної програми та аналіз їх виконання:

№ з/п	Показники	Одиниця виміру	Джерело інформації	Затверджено у паспорті бюджетної програми			Фактичні результативні показники, досягнуті за рахунок касових видатків (наданих кредитів з бюджету)			Відхилення		
				загальний фонд	спеціальний фонд	усього	загальний фонд	спеціальний фонд	усього	загальний фонд	спеціальний фонд	усього
1		3	4	5	6	7	8	9	10	11	12	13
2												

1. Забезпечення надання допомоги при народженні дитини

Затрат	Грн.	рішення міської ради	81 120 633,00	81 120 633,00	68 970 144,87	68 970 144,87	-12 150 488,13	-12 150 488,13
--------	------	----------------------	---------------	---------------	---------------	---------------	----------------	----------------

Пояснення щодо причин розбіжностей між затвердженими та досягнутими результативними показниками

Відхилення у зв'язку з зменшенням витрат на надання допомоги, оплата здійснена згідно зворотньої одержувачів даної допомоги в повному обсязі.

Продукту

1	кількість одержувачів одноразової виплати допомоги при народженні дитини	осіб	відомість отримувачів коштів соціальної допомоги	2 134	2 134	1 280	1 280	-854	-854
---	--	------	--	-------	-------	-------	-------	------	------

Пояснення щодо причин розбіжностей між затвердженими та досягнутими результативними показниками

Відхилення у зв'язку з зменшенням зворотньої виплати	Середньомісячна кількість одержувачів соціальної виплати	Допомоги при народженні дитини, яка народилася після 30 червня 20 14 року	осіб	відомість отримувачів коштів соціальної допомоги	8 221	8 221	7 585	7 585	-636	-636
--	--	---	------	--	-------	-------	-------	-------	------	------

Пояснення щодо причин розбіжностей між затвердженими та досягнутими результативними показниками

Відхилення у зв'язку з зменшенням зворотньої виплати	Середньомісячна кількість одержувачів соціальної виплати	Допомоги при народженні другої дитини, яка народилася до 30 червня 2014 року	осіб	відомість отримувачів коштів соціальної допомоги	201	201	199	199	-2	-2
--	--	--	------	--	-----	-----	-----	-----	----	----

Пояснення щодо причин розбіжностей між затвердженими та досягнутими результативними показниками

Відхилення у зв'язку з зменшенням зворотньої виплати

ефективності	Середній розмір одноразової виплати допомоги при народженні дитини	Грн.	розрахункові дані	10 320,00	10 320,00	10 320,00	10 320,00		
--------------	--	------	-------------------	-----------	-----------	-----------	-----------	--	--

Пояснення щодо причин розбіжностей між затвердженими та досягнутими результативними показниками

Розбіжності між запланованими та затвердженими показниками відсутні	Середньомісячний розмір соціальної виплати допомоги при народженні дитини, яка народилася після 30 червня 2014 року	Грн.	розрахункові дані	860,00	860,00	860,01	860,01	0,01	0,01
---	---	------	-------------------	--------	--------	--------	--------	------	------

Пояснення щодо причин розбіжностей між затвердженими та досягнутими результативними показниками

Середній розмір допомоги залечить від соціальних стандартів та проведення оплат на прользі року	Середньомісячний розмір соціальної виплати допомоги при народженні другої дитини, яка народилася до 30 червня 2014 року	Грн.	розрахункові дані	1 576,67	1 576,67	1 576,82	1 576,82	0,15	0,15
---	---	------	-------------------	----------	----------	----------	----------	------	------

Пояснення щодо причин розбіжностей між затвердженими та досягнутими результативними показниками

Середній розмір допомоги залежить від соціальних стандартів та проведенням оплат на прогніз році

якості	Відсоток надання допомоги при народженні дитини	%	розрахункові дані	100	100	100	100	100		
--------	---	---	-------------------	-----	-----	-----	-----	-----	--	--

Пояснення щодо причин розбіжностей між затвердженими та досягнутими результативними показниками

Розбіжності між запланованими та затвердженими показниками відсутні

Аналіз стану виконання результативних показників

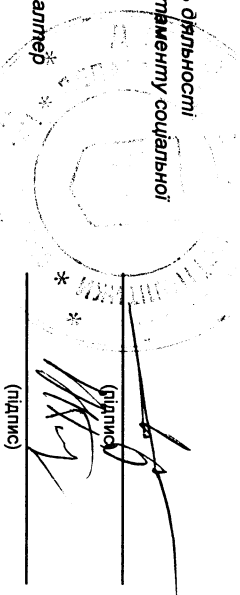
Аналіз стану виконання результативних показників свідчить, що запланована виплата допомоги при народженні дитини виплачена в повному обсязі, відповідно до головної мети діяльності за бюджетною програмою по КПКВ МБ 0833043

10. Узагальнений висновок про виконання бюджетної програми.

У 2019 році фінансування по КПКВ МБ 0833043 здійснювалося в межах затвердженого кошторису. Запланована виплата допомоги при народженні дитини виплачена в повному обсязі.

\* Зазначаються всі напрямки використання бюджетних коштів, затвержені у паспорті бюджетної програми.

Заступник міського голови з питань діяльності виконавчих органів, директор департаменту соціальної політики Дніпровської міської ради



(підпис)  
Начальник управління-головний бухгалтер

Е.С. Підлубний  
(ініціали та прізвище)

Н.П. Прокопчук  
(ініціали та прізвище)

Затверджено  
Наказ Міністерства фінансів України  
26.08.2014 № 836  
"У редакції наказу Міністерства фінансів України  
від 29.12.2018 року № 1209"

## Звіт про виконання паспорта бюджетної програми місцевого бюджету на 2019 рік

1. 0800000 Департамент соціальної політики Дніпровської міської ради (найменування головного розпорядника)
2. 0830000 Правобережне управління соціального захисту населення Дніпровської міської ради (найменування відповідального виконавця)
3. 0830044 1040 Надання допомоги на дітей, над якими встановлено опіку чи піклування (найменування бюджетної програми)

4. Цілі державної політики, на досягнення яких спрямовано реалізацію бюджетної програми

№ з/п	Ціль державної політики
1	Реалізація державних програм соціального захисту населення

5. Мета бюджетної програми

Забезпечення реалізації державної програми соціального захисту населення шляхом надання допомоги при народженні дитини

6. Завдання бюджетної програми

№ з/п	Завдання
1	Надання допомоги на дітей, над якими встановлено опіку чи піклування

7. Видатки (надані кредити з бюджету) та напрями використання бюджетних коштів за бюджетною програмою

№ з/п	Напрями використання бюджетних коштів *	Затверджено у паспорті бюджетної програми			Касові видатки (надані кредити з бюджету)			Відхилення		
		загальний фонд	спеціальний фонд	усього	загальний фонд	спеціальний фонд	усього	загальний фонд	спеціальний фонд	усього
1	Забезпечення надання допомоги на дітей, над якими встановлено опіку чи піклування	3	4	5	6	7	8	9	10	11
		10 118 644,00		10 118 644,00	9 895 317,85		9 895 317,85	-223 326,15		-223 326,15
	<b>Усього</b>	10 118 644,00		10 118 644,00	9 895 317,85		9 895 317,85	-223 326,15		-223 326,15

(гривень)

Пояснення щодо причин відхилення обсягів касових видатків (наданих кредитів з бюджету) за напрямом використання бюджетних коштів від обсягів, затверджених у паспорті бюджетної програми

Напрямок 1: Загишок асигнувань утворився у зв'язку зі зменшенням звернень отримувачів допомоги

8. Видатки (надані кредити з бюджету) на реалізацію місцевих/регіональних програм, які виконуються в межах бюджетної програми

(Гривень)

№ з/п	Найменування місцевої/регіональної програми	Затверджено у паспорті бюджетної програми			Касові видатки (надані кредити)			Відхилення		
		загальний фонд	спеціальний фонд	усього	загальний фонд	спеціальний фонд	усього	загальний фонд	спеціальний фонд	усього
1	2	3	4	5	6	7	8	9	10	11
<b>Усього</b>										

9. Результативні показники бюджетної програми та аналіз їх виконання:

№ з/п	Показники	Одичня вилучу	Джерело інформації	Затверджено у паспорті бюджетної програми		Фактичні результативні показники, досягнуті за рахунок касових видатків (наданих кредитів з бюджету)		Відхилення				
				загальний фонд	спеціальний фонд	загальний фонд	спеціальний фонд	загальний фонд	спеціальний фонд	усього		
1	2	3	4	5	6	7	8	9	10	11	12	13
<b>1 Забезпечення надання допомоги на дітей, над якими встановлено опіку чи піклування</b>												
<b>затрат</b>												
Витрати на надання допомоги на дітей над якими встановлено опіку чи піклування		грн.	рішення міської ради	10 118 644,00		10 118 644,00	9 895 317,85		9 895 317,85	-223 326,15		-223 326,15
Пояснення щодо причин розбіжностей між затвердженими та досягнутими результативними показниками												

Відхилення відгортає фактичним видаткам на надання допомоги, оплата здійснена згідно звернень одержувачів даної допомоги в повному обсязі.

**ПРОДУКТУ**

Середньомісячна кількість одержувачів допомоги на дітей віком до 6 років, над якими встановлено опіку чи піклування	осіб	Відомість отримувачів коштів соціальної допомоги	34	34	17	17	-17	-17
1	піклування							

Пояснення щодо причин розбіжностей між затвердженими та досягнутими результативними показниками

Відхилення у зв'язку зі зменшенням звернень отримувачів допомоги

Середньомісячна кількість одержувачів допомоги на дітей віком від 6 до 18 років, над якими встановлено опіку чи піклування	осіб	Відомість отримувачів коштів соціальної допомоги	276	276	286	286	10	10
2	піклування							

Пояснення щодо причин розбіжностей між затвердженими та досягнутими результативними показниками

Відхилення у зв'язку зі збільшенням звернень отримувачів допомоги

<b>ефективності</b>		Середньомісячний розмір допомоги на дітей віком до 6 років, над якими встановлено опіку чи піклування	грн.	розрахункові дані	3 338,34	3 338,34	3 358,50	3 358,50	20,16	20,16
1	років, над якими встановлено опіку чи піклування									

Пояснення щодо причин розбіжностей між затвердженими та досягнутими результативними показниками

<b>Середній розмір допомоги залежить від соціальних стандартів та проведення доплат на протязі року</b>		Середньомісячний розмір допомоги на дітей віком від 6 до 18 років, над якими встановлено опіку чи піклування	грн.	розрахункові дані	4 161,66	4 161,66	4 131,12	4 131,12	-30,54	-30,54
2	років, над якими встановлено опіку чи піклування									

Пояснення щодо причин розбіжностей між затвердженими та досягнутими результативними показниками

Середній розмір допомоги залежить від соціальних стандартів та проведенням оплат на промізі року

якості	Відсоток надання допомоги на дітей, над якими встановлено опіку чи піклування	%	розрахункові дані	100	100	100	100		
1									

Пояснення щодо причин розбіжностей між затвердженими та досягнутими результативними показниками

Розбіжності між запланованими та затвердженими показниками відсутні

Аналіз стану виконання результативних показників

Аналіз стану виконання результативних показників свідчить, що запланована виплата допомоги на дітей над якими встановлено опіку чи піклування виплачена в повному обсязі, відповідно до головної мети діяльності за бюджетною програмою по КТКВ МБ 0833044

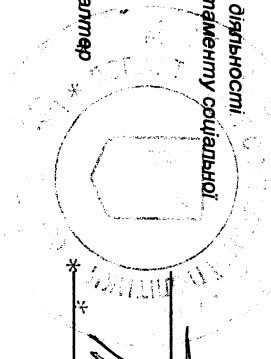
10. Узагальнений висновок про виконання бюджетної програми.


У 2019 році фінансування по КТКВ МБ 0833044 здійснювалося в межах затвердженого кошторису. Запланована виплата допомоги на дітей, над якими встановлено опіку чи піклування виплачена в повному обсязі.

\* Зазначаються всі напрями використання бюджетних коштів, затверджені у паспорті бюджетної програми.

Заступник міського голови з питань діяльності виконавчих органів, директор департаменту соціальної політики Дніпровської міської ради

Начальник управління-головний бухгалтер



  
(підпис)  
\* \* \*  
(підпис)

Е.С. Тідлубний  
(ініціали та прізвище)

Н.П. Прокопчук  
(ініціали та прізвище)

Затверджено  
Наказ Міністерства фінансів України  
26.08.2014 № 836  
"У редакції наказу Міністерства фінансів України  
від 29.12.2018 року № 1209"

## Звіт про виконання паспорта бюджетної програми місцевого бюджету на 2019 рік

1. 0800000 Департамент соціальної політики Дніпровської міської ради (найменування головного розпорядника)  
(Код)

2. 0830000 Правобережне управління соціального захисту населення Дніпровської міської ради (найменування відповідального виконавця)  
(Код)

3. 0833045 1040 Надання допомоги на дітей одиницями матерям (найменування бюджетної програми)  
(Код) (КФКВК)

4. Цілі державної політики, на досягнення яких спрямовано реалізацію бюджетної програми

№ з/п	Ціль державної політики
1	Реалізація державних програм соціального захисту населення

5. Мета бюджетної програми

Забезпечення реалізації державної програми соціального захисту населення шляхом надання допомоги на дітей одиницями матерям

6. Завдання бюджетної програми

№ з/п	Завдання
1	Надання допомоги на дітей одиницями матерям

7. Видатки (надані кредити з бюджету) та напрями використання бюджетних коштів за бюджетною програмою

(привень)

№ з/п	Напрями використання бюджетних коштів *	Затверджено у паспорті бюджетної програми					Касові видатки (надані кредити з бюджету)					Відхилення	
		загальний фонд	спеціальний фонд	усього	загальний фонд	спеціальний фонд	усього	загальний фонд	спеціальний фонд	усього	спеціальний фонд	усього	
1	Забезпечення надання допомоги на дітей одиницями матерям	26 715 230,00	26 715 230,00	26 715 230,00	24 866 904,15	24 866 904,15	24 866 904,15	-1 848 325,85	-1 848 325,85	-1 848 325,85	-1 848 325,85		
	Усього	26 715 230,00	26 715 230,00	26 715 230,00	24 866 904,15	24 866 904,15	24 866 904,15	-1 848 325,85	-1 848 325,85	-1 848 325,85			

Пояснення щодо причин відхилення обсягів касових видатків (наданих кредитів з бюджету) за напрямом використання бюджетних коштів від обсягів, затверджених у паспорті бюджетної програми

Напрямок 1: Замилшок асигнувань утворився у зв'язку зі зменшенням звернень отримувачів допомоги

8. Видатки (надані кредити з бюджету) на реалізацію місцевих/регіональних програм, які виконуються в межах бюджетної програми

(привень)

№ з/п	Найменування місцевої/регіональної програми	Затверджено у паспорті бюджетної програми			Касові видатки (надані кредити)			Відхилення		
		загальний фонд	спеціальний фонд	усього	загальний фонд	спеціальний фонд	усього	загальний фонд	спеціальний фонд	усього
1	2	3	4	5	6	7	8	9	10	11
<b>Усього</b>										

9. Результативні показники бюджетної програми та аналіз їх виконання:

№ з/п	Показники	Одичня виміру	Джерело інформації	Затверджено у паспорті бюджетної програми			Фактичні результативні показники, досягнуті за рахунок касових видатків (надані кредитів з бюджету)			Відхилення		
				загальний фонд	спеціальний фонд	усього	загальний фонд	спеціальний фонд	усього	загальний фонд	спеціальний фонд	усього
1	2	3	4	5	6	7	8	9	10	11	12	13
<b>1 Забезпечення надання допомоги на дітей одиноким матерям</b>												
<b>затрат</b>												
1	Витрати на надання допомоги на дітей одиноким матерям	грн.	рішення міської ради	26 715 230,00	26 715 230,00	24 866 904,15	24 866 904,15	-1 848 325,85				-1 848 325,85

Пояснення щодо причин розбіжностей між затвердженими та досягнутими результативними показниками

Відхилення відбувається фактичним видаткам на надання допомоги, оплата здійснена згідно звернень одержувачів даної допомоги в повному обсязі.

<b>продавку</b>												
1	віком до 6 років	одиноким матерям	осіб	відомість отримувачів коштів соціальної допомоги	701	701	604	604	-97			-97
Пояснення щодо причин розбіжностей між затвердженими та досягнутими результативними показниками												

Відхилення у зв'язку зі зменшенням звернень отримувачів допомоги

2	віком від 6 до 18 років	одиноким матерям	осіб	відомість отримувачів коштів соціальної допомоги	995	995	982	982	-13			-13
Пояснення щодо причин розбіжностей між затвердженими та досягнутими результативними показниками												

Відхилення у зв'язку зі зменшенням звернень отримувачів допомоги

3	денною формою навчання	одиноким матерям	осіб	відомість отримувачів коштів соціальної допомоги	50	50	50	50	50			50
Пояснення щодо причин розбіжностей між затвердженими та досягнутими результативними показниками												

Розбіжності між запланованими та затвердженими показниками відсутні

<b>ефективності</b>												
1	Середньомісячний розмір допомоги на дітей віком до 6 років	одиноким матерям	грн.	розрахункові дані	1 669,17	1 669,17	1 644,03	1 644,03	-25,14			-25,14
Пояснення щодо причин розбіжностей між затвердженими та досягнутими результативними показниками												

Середній розмір допомоги залежить від соціальних стандартів та проведеної оплати на прольвіз року

2	Середньомісячний розмір допомоги на дітей віком від 6 до 18 років	одиноким матерям	грн.	розрахункові дані	2 080,83	2 080,83	2 057,54	2 057,54	-23,29			-23,29
Пояснення щодо причин розбіжностей між затвердженими та досягнутими результативними показниками												

Середній розмір допомоги залежить від соціальних стандартів та проведеної оплати на прольвіз року

Середній розмір допомоги залежить від соціальних стандартів та проведеної оплати на прольвіз року



Середньомісячний розмір допомоги на дітей віком від 18 до 23 років (якщо дитина навчається за денною формою навчання) одиноким матерям	грн.	розрахункові дані	1 971,92	1 971,92	1 913,90	1 913,90	-58,02	-58,02
--	------	-------------------	----------	----------	----------	----------	--------	--------

Пояснення щодо причин розбіжностей між затвердженими та досягнутими результативними показниками

Середній розмір допомоги збільшився від соціальних стандартів та проведеними доплатами на проміжні роки

якості	Відсоток надання допомоги на дітей одиноким матерям	%	розрахункові дані	100	100	100	100	
--------	---	---	-------------------	-----	-----	-----	-----	--

Пояснення щодо причин розбіжностей між затвердженими та досягнутими результативними показниками

Розбіжності між запланованими та затвердженими показниками відсутні

Аналіз стану виконання результативних показників

Аналіз стану виконання результативних показників свідчить, що запланована виплата допомоги на дітей одиноким матерям виплачена в повному обсязі, відповідно до головної мети діяльності за бюджетною програмою по КПКВ МБ 0833045

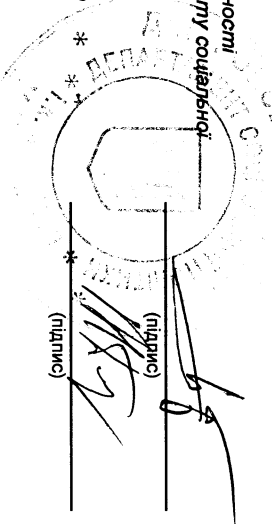
10. Узагальнений висновок про виконання бюджетної програми.

У 2019 році фінансування по КПКВ МБ 0833045 здійснювалося в межах затвердженого кошторису. Запланована виплата допомоги на дітей одиноким матерям виплачена в повному обсязі.

\* Зазначаються всі напрямки використання бюджетних коштів, затвержені у паспорті бюджетної програми.

Заступник міського голови з питань діяльності виконавчих органів, директор департаменту соціальної політики Дніпровської міської ради

Начальник управління-голови бухгалтер



(підпис)  
 (підпис)

Е.С. Підлубний  
 (ініціали та прізвище)

Н.П. Прокопчук  
 (ініціали та прізвище)

Затверджено  
Наказ Міністерства фінансів України  
26.08.2014 № 836  
"У редакції наказу Міністерства фінансів України  
від 29.12.2018 року № 1209"

## Звіт про виконання паспорта бюджетної програми місцевого бюджету на 2019 рік

1. 0800000 Департамент соціальної політики Дніпровської міської ради  
(Код) (найменування головного розпорядника)
2. 0830000 Правобережне управління соціального захисту населення Дніпровської міської ради  
(Код) (найменування відповідального виконавця)
3. 0833046 1040 Надання тимчасової державної допомоги дітям  
(Код) (КФВК) (найменування бюджетної програми)

4. Цілі державної політики, на досягнення яких спрямовано реалізацію бюджетної програми

№ з/л	Ціль державної політики
1	Реалізація державних програм соціального захисту населення

5. Мета бюджетної програми

Забезпечення реалізації державної програми соціального захисту населення шляхом надання тимчасової державної допомоги дітям

6. Завдання бюджетної програми

№ з/л	Завдання
1	Надання тимчасової державної допомоги дітям

7. Видатки (надані кредити з бюджету) та напрями використання бюджетних коштів за бюджетною програмою

(гривень)

№ з/л	Напрями використання бюджетних коштів *	Затверджено у паспорті бюджетної програми			Касові видатки (надані кредити з бюджету)			Відхилення		
		загальний фонд	спеціальний фонд	усього	загальний фонд	спеціальний фонд	усього	загальний фонд	спеціальний фонд	усього
1	Забезпечення надання тимчасової державної допомоги дітям	3	4	5	6	7	8	9	10	11
	Усього	634 110,00	634 110,00	634 110,00	429 294,79	429 294,79	429 294,79	-204 815,21		-204 815,21

Пояснення щодо причин відхилення обсягів касових видатків (наданих кредитів з бюджету) за напрямом використання бюджетних коштів від обсягів, затверджених у паспорті бюджетної програми

Напрямок 1: Запилок асигнувань утворився у зв'язку зі зменшенням звернень отримувачів допомоги

8. Видатки (надані кредити з бюджету) на реалізацію місцевих/регіональних програм, які виконуються в межах бюджетної програми

(Гривень)

№ з/п	Найменування місцевої/регіональної програми	Затверджено у паспорті бюджетної програми			Касові видатки (надані кредити)			Відхилення		
		загальний фонд	спеціальний фонд	усього	загальний фонд	спеціальний фонд	усього	загальний фонд	спеціальний фонд	усього
1	2	3	4	5	6	7	8	9	10	11
	<b>Усього</b>									

9. Результативні показники бюджетної програми та аналіз їх виконання:

№ з/п	Показники	Одичня виміру	Джерело інформації	Затверджено у паспорті бюджетної програми			Фактичні результативні показники, (надані кредитів з бюджету)			Відхилення		
				загальний фонд	спеціальний фонд	усього	загальний фонд	спеціальний фонд	усього	загальний фонд	спеціальний фонд	усього
1	2	3	4	5	6	7	8	9	10	11	12	13
<b>1 Забезпечення надання тимчасової державної допомоги дітям</b>												

**затрат**

1	Витрати на надання тимчасової державної допомоги дітям	грн.	рішення міської ради	634 110,00	634 110,00	429 294,79	429 294,79	-204 815,21				-204 815,21
---	--	------	----------------------	------------	------------	------------	------------	-------------	--	--	--	-------------

Пояснення щодо причин розбіжностей між затвердженими та досягнутими результативними показниками

Відхилення відповідає фактичним видаткам на надання допомоги, оплата здійснена згідно звернень одержувачів даної допомоги в повному обсязі.

<b>продукту</b>												
1	Середньомісячна кількість одержувачів тимчасової державної допомоги дітям віком до 6 років	осіб	відомість отримувачів коштів соціальної допомоги	10	6	6	6	-4				-4

Пояснення щодо причин розбіжностей між затвердженими та досягнутими результативними показниками

<b>Відхилення у зв'язку зі зменшенням звернень отримувачів допомоги</b>												
1	Середньомісячна кількість одержувачів тимчасової державної допомоги дітям віком до 6 років	осіб	відомість отримувачів коштів соціальної допомоги	68	68	50	50	-18				-18

Пояснення щодо причин розбіжностей між затвердженими та досягнутими результативними показниками

Відхилення у зв'язку зі зменшенням звернень отримувачів допомоги

<b>ефективності</b>												
1	Середньомісячний розмір допомоги тимчасової державної допомоги дітям віком до 6 років	грн.	розрахункові дані	834,50	834,50	661,90	661,90	-172,60				-172,60

Пояснення щодо причин розбіжностей між затвердженими та досягнутими результативними показниками

<b>Середній розмір допомоги залежить від соціальних стандартів та проведених виплат на проміжні роки</b>												
2	Середньомісячний розмір допомоги тимчасової державної допомоги дітям віком від 6 до 18 років	грн.	розрахункові дані	1 040,42	1 040,42	1 019,02	1 019,02	-21,40				-21,40

Пояснення щодо причин розбіжностей між затвердженими та досягнутими результативними показниками

<b>Середній розмір допомоги залежить від соціальних стандартів та проведених виплат на проміжні роки</b>												
<b>ЯКОСТІ</b>												

1	Відсоток надання тимчасової державної допомоги дітям	%	розрахункові дані	100	100	100	100		
---	--	---	-------------------	-----	-----	-----	-----	--	--

Пояснення щодо причин розбіжностей між затвердженими та досягнутими результативними показниками

Розбіжності між запланованими та затвердженими показниками відсутні

Аналіз стану виконання результативних показників

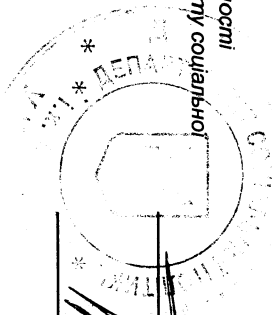
Аналіз стану виконання результативних показників  
 Аналіз стану виконання результативних показників свідчить, що запланована виплата тимчасової державної допомоги дітям виплачена в повному обсязі, відповідно до головної мети діяльності за бюджетною програмою по КТКВ МБ 0833046

10. Узагальнений висновок про виконання бюджетної програми.

У 2019 році фінансування по КТКВ МБ 0833046 здійснювалося в межах затвердженого колгорику. Запланована виплата допомоги тимчасової державної допомоги дітям виплачена в повному обсязі.

\* Зазначаються всі напрямки використання бюджетних коштів, затвержені у паспорті бюджетної програми.

Заступник міського голови з питань діяльності виконавчих органів, директор департаменту соціальної політики Дніпровської міської ради

  
 (підпис)  
 \_\_\_\_\_  
 (підпис)

Е.С. Підлубний  
 (ініціали та прізвище)

Н.Л. Прокопчук  
 (ініціали та прізвище)

Начальник управління-голови бухгалтер

Затверджено  
Наказ Міністерства фінансів України  
26.08.2014 № 836  
"У редакції наказу Міністерства фінансів України  
від 29.12.2018 року № 1209"

## Звіт про виконання паспорта бюджетної програми місцевого бюджету на 2019 рік

1. 0800000 Департамент соціальної політики Дніпровської міської ради (найменування головного розпорядника)  
(Код)
2. 0830000 Правоохоронче управління соціального захисту населення Дніпровської міської ради (найменування відповідального виконавця)  
(Код)
3. 0833047 1040 Надання державної соціальної допомоги малозабезпеченим сім'ям (найменування бюджетної програми)  
(Код) (КФВБЮ)

4. Цілі державної політики, на досягнення яких спрямовано реалізацію бюджетної програми

№ з/п	Ціль державної політики
1	Реалізація державних програм соціального захисту населення

5. Мета бюджетної програми

Забезпечення реалізації державної програми соціального захисту населення шляхом надання державної соціальної допомоги малозабезпеченим сім'ям

6. Завдання бюджетної програми

№ з/п	Завдання
1	Надання державної соціальної допомоги малозабезпеченим сім'ям

7. Видатки (надані кредити з бюджету) та напрями використання бюджетних коштів за бюджетною програмою

№ з/п	Напрями використання бюджетних коштів *	Затверджено у паспорті бюджетної програми				Касові видатки (надані кредити з бюджету)				Відхилення	
		загальний фонд	спеціальний фонд	усього	загальний фонд	спеціальний фонд	усього	загальний фонд	спеціальний фонд	усього	
1	2	3	4	5	6	7	8	9	10	11	
1	Забезпечення надання державної соціальної допомоги малозабезпеченим сім'ям	16 998 827,00		16 998 827,00	12 258 116,75		12 258 116,75	-4 740 710,25		-4 740 710,25	
	<b>Усього</b>	16 998 827,00		16 998 827,00	12 258 116,75		12 258 116,75	-4 740 710,25		-4 740 710,25	

(гривень)

Пояснення щодо причин відхилення обсягів касових видатків (наданих кредитів з бюджету) за напрямом використання бюджетних коштів від обсягів, затверджених у паспорті бюджетної програми

Напрямок 1: Залишок асигнувань утворився у зв'язку зі зменшенням звернень отримувачів допомоги

8. Видатки (надані кредити з бюджету) на реалізацію місцевих/регіональних програм, які виконуються в межах бюджетної програми

(Гривень)

№ з/п	Найменування місцевої/регіональної програми	Затверджено у паспорті бюджетної програми			Касові видатки (надані кредити)			Відхилення		
		загальний фонд	спеціальний фонд	усього	загальний фонд	спеціальний фонд	усього	загальний фонд	спеціальний фонд	усього
1	2	3	4	5	6	7	8	9	10	11
<b>Усього</b>										

9. Результативні показники бюджетної програми та аналіз їх виконання:

№ з/п	Показники	Одиниця виміру	Джерело інформації	Затверджено у паспорті бюджетної програми			Фактичні результативні показники, досягнуті за рахунок касових видатків (наданих кредитів з бюджету)			Відхилення		
				загальний фонд	спеціальний фонд	усього	загальний фонд	спеціальний фонд	усього	загальний фонд	спеціальний фонд	усього
1	2	3	4	5	6	7	8	9	10	11	12	13
<b>1</b> <b>Забезпечення надання державної соціальної допомоги малозабезпеченим сім'ям</b>												
<b>затрат</b>												
1	витрати на надання державної соціальної допомоги малозабезпеченим сім'ям	грн.	рішення міської ради	16 998 827,00	16 998 827,00	12 258 116,75	12 258 116,75	4 740 710,25	4 740 710,25			-4 740 710,25

Пояснення щодо причин розбіжностей між затвердженими та досягнутими результативними показниками

Відхилення відбувається фактичними видаткам на надання допомоги, оплата здійснена згідно звернень одержувачів даної допомоги в повному обсязі.

**продукту**

1	Середньомісячна кількість одержувачів допомоги малозабезпеченим сім'ям	осіб	відомість отримувачів коштів соціальної допомоги	708	708	709	709	1	1
<b>Пояснення щодо причин розбіжностей між затвердженими та досягнутими результативними показниками</b>									

Пояснення щодо причин розбіжностей між затвердженими та досягнутими результативними показниками

<b>Відхилення у зв'язку зі збільшенням звернень отримувачів допомоги ефективності</b>									
1	середньомісячний розмір допомоги малозабезпеченим сім'ям	грн.	розрахункові дані	3 000,00	3 000,00	2 160,02	2 160,02	-839,98	-839,98
<b>Пояснення щодо причин розбіжностей між затвердженими та досягнутими результативними показниками</b>									
<b>Середній розмір допомоги залежить від соціальних стандартів та проведення оплат на проміжній року</b>									

**якості**

1	Відсоток надання державної соціальної допомоги малозабезпеченим сім'ям	%	розрахункові дані	100	100	100	100		
<b>Пояснення щодо причин розбіжностей між затвердженими та досягнутими результативними показниками</b>									

Розбіжності між запланованими та затвердженими показниками відсутні

Аналіз стану виконання результативних показників

Аналіз стану виконання результативних показників свідчить, що запланована виплата державної соціальної допомоги малозабезпеченим сім'ям виплачена в повному обсязі, відповідно до головної мети діяльності за бюджетною програмою по КП КВ МБ 0833047									
---	--	--	--	--	--	--	--	--	--


10. Узагальнений висновок про виконання бюджетної програми.

У 2019 році фінансування по КПВБ МБ 0833047 здійснювалося в межах затвердженого кошторису. Запланована виплата державної соціальної допомоги малозабезпеченим сім'ям виплачена в повному обсязі.

\* Зазначаются всі напрямки використання бюджетних коштів, затвержені у паспорті бюджетної програми.

*Заступник міського голови з питань діяльності виконавчих органів, директор департаменту соціальної політики Дніпровської міської ради*

*Начальник управління-головний бухгалтер*



(підпис)

**Е.С. Підлубний**  
(ініціали та прізвище)

(підпис)

**Н.П. Прокопчук**  
(ініціали та прізвище)

Затверджено  
Наказ Міністерства фінансів України  
26.08.2014 № 836  
"У редакції наказу Міністерства фінансів України  
від 29.12.2018 року № 1209"

### Звіт

## про виконання паспорта бюджетної програми місцевого бюджету на 2019 рік

1. 0800000 Департамент соціальної політики Дніпровської міської ради (найменування головного розпорядника)  
(Код)
2. 0830000 Правобережне управління соціального захисту населення Дніпровської міської ради (найменування відповідального виконавця)  
(Код)
3. 0833049 1040 Відшкодування послуги з догляду за дитиною до трьох років «Муниципальная няня»  
(Код) (КФКВК) (найменування бюджетної програми)

4. Цілі державної політики, на досягнення яких спрямовано реалізацію бюджетної програми

№ з/л	Ціль державної політики
1	Реалізація державних програм соціального захисту населення

5. Мета бюджетної програми

Забезпечення реалізації державної програми соціального захисту населення шляхом відшкодування послуги з догляду за дитиною до трьох років "Муниципальная няня"

6. Завдання бюджетної програми

№ з/л	Завдання
1	Підтримка Бат'ків (усиновлених), опікунів дитини для забезпечення догляду за дитиною до трьох років "Муниципальная няня"

7. Видатки (надані кредити з бюджету) та напрями використання бюджетних коштів за бюджетною програмою

№ з/л	Напрями використання бюджетних коштів *	Затверджено у паспорті бюджетної програми			Касові видатки (надані кредити з бюджету)			Відхилення		
		загальний фонд	спеціальний фонд	усього	загальний фонд	спеціальний фонд	усього	загальний фонд	спеціальний фонд	усього
1	2	3	4	5	6	7	8	9	10	11
1	Забезпечення відшкодування послуги з догляду за дитиною до трьох років "Муниципальная няня"	227 640,00		227 640,00	175 539,57		175 539,57	-52 100,43		-52 100,43

(гривень)



Усього	227 640,00	175 539,57	175 539,57	-52 100,43	-52 100,43
Пояснення щодо причин відхилення обсягів касових видатків (наданих кредитів з бюджету) за напрямом використання бюджетних коштів від обсягів, затверджених у паспорті бюджетної програми					
Напрямок 1: Залішок асигнувань утворився у зв'язку зі зменшенням звернень отримувачів допомоги					

8. Видатки (надані кредити з бюджету) на реалізацію місцевих/регіональних програм, які виконуються в межах бюджетної програми

(Гривень)

№ з/п	Найменування місцевої/регіональної програми	Затверджено у паспорті бюджетної програми			Касові видатки (надані кредити)			Відхилення		
		загальний фонд	спеціальний фонд	усього	загальний фонд	спеціальний фонд	усього	загальний фонд	спеціальний фонд	усього
1	2	3	4	5	6	7	8	9	10	11
Усього										

9. Результативні показники бюджетної програми та аналіз їх виконання:

№ з/п	Показники	Одична вибірка	Джерело інформації	Затверджено у паспорті бюджетної програми		Фактичні результативні показники, досягнуті за рахунок касових видатків (наданих кредитів з бюджету)		Відхилення					
				загальний фонд	спеціальний фонд	загальний фонд	спеціальний фонд	загальний фонд	спеціальний фонд	усього			
1	2	3	4	5	6	7	8	9	10	11	12	13	
<b>1. Забезпечення відшкодування послуги з догляду за дитиною до трьох років "Муниципальная няня"</b>													
<b>Затрати</b>													
1 до трьох років "Муниципальная няня"		грн.	решення міської ради	227 640,00	227 640,00	175 539,57	175 539,57	-52 100,43	-52 100,43				

Пояснення щодо причин розбіжностей між затвердженими та досягнутими результативними показниками

Відхилення відговідає фактичним видаткам на надання допомоги, оплата здійснена заідно звернень одержувачів даної допомоги в повному обсязі.

**продукту**

Середньомісячна кількість одержувачів відшкодування за послуги з догляду за дитиною до трьох років		Мережа осіб	19		16		16		-3		-3	
1 "Муниципальная няня"												
Пояснення щодо причин розбіжностей між затвердженими та досягнутими результативними показниками												

Відхилення у зв'язку зі зменшенням звернень отримувачів допомоги

**ефективності**

Середньомісячний розмір відшкодування за послуги з догляду за дитиною до трьох років "Муниципальная няня"		грн.	розрахункові дані		1 700		1 700		1 700		1 700	
1 догляду за дитиною до трьох років "Муниципальная няня"												
Пояснення щодо причин розбіжностей між затвердженими та досягнутими результативними показниками												

Розбіжності між затвердженими та затвердженими показниками відсутні

**якості**

Відсоток надання відшкодування за послуги з догляду за дитиною до трьох років "Муниципальная няня"		%	розрахункові дані		100		100		100		100	
1 дитиною до трьох років "Муниципальная няня"												
Пояснення щодо причин розбіжностей між затвердженими та досягнутими результативними показниками												

Розбіжності між затвердженими та затвердженими показниками відсутні

Аналіз стану виконання результативних показників

Аналіз стану виконання результативних показників свідчить, що заплановані відшкодування послуг з догляду за дитиною до трьох років "муниципальна няня" виплачені в повному обсязі, відповідно до головної мети діяльності за бюджетною програмою по КПКВ МБ 0833049


10. Узагальнений висновок про виконання бюджетної програми.

У 2019 році фінансування по КПКВ МБ 0833049 здійснювалося в межах затвердженого кошторису. Заплановані відшкодування послуг з догляду за дитиною до трьох років "муниципальна няня" виплачені в повному обсязі.

\* Зазначаються всі напрямки використання бюджетних коштів, затвержені у паспорті бюджетної програми.

*Заступник міського голови з питань діяльності виконавчих органів, директор департаменту соціальної політики Дніпровської міської ради*

*Начальник управління-головний бухгалтер*



*Е.С. Підлубний*  
(ініціали та прізвище)

*Н.П. Прокопчук*  
(ініціали та прізвище)

Затверджено  
Наказ Міністерства фінансів України  
26.08.2014 № 836  
"У редакції наказу Міністерства фінансів України  
від 29.12.2018 року № 1209"

## Звіт Про виконання паспорта бюджетної програми місцевого бюджету на 2019 рік

1.	0800000	Департамент соціальної політики Дніпровської міської ради	(найменування головного розпорядника)
	(Код)		
2.	0830000	Правоохоронне управління соціального захисту населення Дніпровської міської ради	(найменування відповідального виконавця)
	(Код)		
3.	0833081	Надання державної соціальної допомоги особам з інвалідністю з дитинства та дітьми з інвалідністю	(найменування бюджетної програми)
	(Код)	(КФКВК)	

4. Цілі державної політики, на досягнення яких спрямовано реалізацію бюджетної програми

№ з/п	1	Реалізація державних програм соціального захисту населення	Ціль державної політики
-------	---	--	-------------------------

5. Мета бюджетної програми

Забезпечення реалізації державної програми соціального захисту населення шляхом надання державної соціальної допомоги особам з інвалідністю з дитинства та дітьми з інвалідністю

6. Завдання бюджетної програми

№ з/п	1	Надання державної соціальної допомоги особам з інвалідністю з дитинства та дітьми з інвалідністю	Завдання
-------	---	--	----------

7. Видатки (надані кредити з бюджету) та напрями використання бюджетних коштів за бюджетною програмою

№ з/п	Напрями використання бюджетних коштів *	Затверджено у паспорті бюджетної програми			Касові видатки (надані кредити з бюджету)			Відхилення		
		загальний фонд	спеціальний фонд	усього	загальний фонд	спеціальний фонд	усього	загальний фонд	спеціальний фонд	усього
1	Забезпечення надання державної соціальної допомоги особам з інвалідністю з дитинства та дітьми з інвалідністю	36 457 258,00	36 457 258,00	35 168 887,74	35 168 887,74	-1 288 370,26				-1 288 370,26
	Усього	36 457 258,00	36 457 258,00	35 168 887,74	35 168 887,74	-1 288 370,26				-1 288 370,26

Напрямок 1: Записок асигнувань утворився у зв'язку зі зменшенням звернень отримувачів допомоги

8. Видатки (надані кредити з бюджету) на реалізацію місцевих/регіональних програм, які виконуються в межах бюджетної програми

№ з/п	Найменування місцевої/регіональної програми	Затверджено у паспорті бюджетної програми		Касові видатки (надані кредити)		Відхилення					
		загальний фонд	спеціальний фонд	загальний фонд	спеціальний фонд	загальний фонд	спеціальний фонд				
1	Усього	2	3	4	5	6	7	8	9	10	11

9. Результативні показники бюджетної програми та аналіз їх виконання:

№ з/п	Показники	Одиниця виміру	Джерело інформації	Затверджено у паспорті бюджетної програми		Фактичні результативні показники, досягнуті за рахунок касових видатків (наданих кредитів з бюджету)		Відхилення				
				загальний фонд	спеціальний фонд	загальний фонд	спеціальний фонд	загальний фонд	спеціальний фонд	загальний фонд	спеціальний фонд	
1	2	3	4	5	6	7	8	9	10	11	12	13
<b>1</b> <b>Забезпечення надання державної соціальної допомоги особам з інвалідністю з дитинства та дітьми з інвалідністю</b>												
<b>Затрат</b>												
Витрати на надання державної соціальної допомоги особам з інвалідністю з дитинства та дітьми з інвалідністю				ГРН	рішення міської ради	36 457 258,00	36 457 258,00	35 168 887,74	35 168 887,74	-1 288 370,26		-1 288 370,26

Пояснення щодо причин розбіжностей між затвердженнями та досягнутими результативними показниками



Пояснення щодо причин розбіжностей між затвердженими та досягнутими результативними показниками									
Сервiсний розмiр допомоги залежить від соціальних стандартів та проведених дій на прогнi роу									
4	середньомiсячний розмiр допомоги на дiтей з iнвалiднiстю вiком до 18 рокiв особам, яки отримують надбавку на допiгу	грн.	розрахунковi данi	1 075,67	1 075,67	1 090,92	1 090,92	15,25	15,25
Пояснення щодо причин розбіжностей між затвердженими та досягнутими результативними показниками									
Сервiсний розмiр допомоги залежить від соціальних стандартів та проведених дій на прогнi роу									
5	середньомiсячний розмiр допомоги на дiтей з iнвалiднiстю вiком до 18 рокiв особам, яки не отримують надбавку на допiгу	грн.	розрахунковi данi	1 596,67	1 596,67	1 596,73	1 596,73	20,06	20,06
Пояснення щодо причин розбіжностей між затвердженими та досягнутими результативними показниками									
Сервiсний розмiр допомоги залежить від соціальних стандартів та проведених дій на прогнi роу									
6	середньомiсячний розмiр допомоги на дiтей з iнвалiднiстю вiком до 18 рокiв, заковрування яких пов'язане з Чорнобильською катастрофою	грн.	розрахунковi данi	1 613,50	1 613,50	1 657,74	1 657,74	44,24	44,24
Пояснення щодо причин розбіжностей між затвердженими та досягнутими результативними показниками									
Сервiсний розмiр допомоги залежить від соціальних стандартів та проведених дій на прогнi роу									
7	середньомiсячний розмiр надбавки на допiгу за дитинцю з iнвалiднiстю вiком до 6 рокiв (цiлгруппа А)	грн.	розрахунковi данi	1 669,17	1 669,17	1 691,02	1 691,02	21,85	21,85
Пояснення щодо причин розбіжностей між затвердженими та досягнутими результативними показниками									
Сервiсний розмiр допомоги залежить від соціальних стандартів та проведених дій на прогнi роу									
8	середньомiсячний розмiр надбавки на допiгу за дитинцю з iнвалiднiстю вiком до 6 рокiв (цiлгруппа В)	грн.	розрахунковi данi	834,59	834,59	844,43	844,43	9,84	9,84
Пояснення щодо причин розбіжностей між затвердженими та досягнутими результативними показниками									
Сервiсний розмiр допомоги залежить від соціальних стандартів та проведених дій на прогнi роу									
9	середньомiсячний розмiр надбавки на допiгу за дитинцю з iнвалiднiстю вiком вiд 6 до 18 рокiв (цiлгруппа А)	грн.	розрахунковi данi	2 080,83	2 080,83	2 114,73	2 114,73	33,90	33,90
Пояснення щодо причин розбіжностей між затвердженими та досягнутими результативними показниками									
Сервiсний розмiр допомоги залежить від соціальних стандартів та проведених дій на прогнi роу									
10	середньомiсячний розмiр надбавки на допiгу за дитинцю з iнвалiднiстю вiком вiд 6 до 18 рокiв (цiлгруппа В)	грн.	розрахунковi данi	1 040,42	1 040,42	1 055,19	1 055,19	14,77	14,77
Пояснення щодо причин розбіжностей між затвердженими та досягнутими результативними показниками									
Сервiсний розмiр допомоги залежить від соціальних стандартів та проведених дій на прогнi роу									
11	середнiй розмiр допомоги на поховання особи з iнвалiднiстю з дитинства I групи	грн.	розрахунковi данi	5 775,22	5 775,22	4 692,00	4 692,00	-1 083,22	-1 083,22
Пояснення щодо причин розбіжностей між затвердженими та досягнутими результативними показниками									
Сервiсний розмiр допомоги залежить від соціальних стандартів та проведених дій на прогнi роу									
12	середнiй розмiр допомоги на поховання особам з iнвалiднiстю з дитинства II та III групи	грн.	розрахунковi данi	3 073,34	3 073,34	3 165,00	3 165,00	91,66	91,66
Пояснення щодо причин розбіжностей між затвердженими та досягнутими результативними показниками									
Сервiсний розмiр допомоги залежить від соціальних стандартів та проведених дій на прогнi роу									
13	середнiй розмiр допомоги на поховання дитини з iнвалiднiстю	грн.	розрахунковi данi	5 072,40	5 072,40	4 571,90	4 571,90	-500,50	-500,50
Пояснення щодо причин розбіжностей між затвердженими та досягнутими результативними показниками									
Сервiсний розмiр допомоги залежить від соціальних стандартів та проведених дій на прогнi роу									
<b>ЯКОСТІ</b>									
Вiдсоток виплати державної соціальної допомоги особам з iнвалiднiстю з дитинства та дiтми з iнвалiднiстю									
1	iнвалiднiстю	%	розрахунковi данi	100	100	100	100		
Пояснення щодо причин розбіжностей між затвердженими та досягнутими результативними показниками									
Розбіжності між запланованими та фактичними показниками									
Дані стано виконання результативних показників									
Аналіз стану виконання результативних показників свiдчить, що запланована виплата державної соціальної допомоги особам з iнвалiднiстю з дитинства та дiтми з iнвалiднiстю виплачена в повному обсязі, вiдповiдно до головної мети дiяльностi за бюджетною програмою по КПКВ МБ 0833081									

10. Узгоджений висновок про виконання бюджетної програми.

У 2019 році фінансування по КПКВ МБ 0833081 здійснюється в межах затвердженого кошторису. Запланована виплата державної соціальної допомоги особам з інвалідністю з дитинства та дітям з інвалідністю виплачена в повному обсязі.

\* Занячаються всі направи використання бюджетних коштів, затвержені у паспорт бюджетної програми.

Заступник міського голови з питань діяльності виконавчих органів, директор  
 Департаменту соціальної політики Дніпровської міської ради



Е.С. Підлубий  
 (ініціали та прізвище)

Н.П. Прокопчук  
 (ініціали та прізвище)

Затверджено  
Наказ Міністерства фінансів України  
26.08.2014 № 836  
"У редакції наказу Міністерства фінансів України  
від 29.12.2018 року № 1209"

## Звіт про виконання паспорта бюджетної програми місцевого бюджету на 2019 рік

1. 0800000 Департамент соціальної політики Дніпровської міської ради (найменування головного розпорядника)
2. 0830000 Правобережне управління соціального захисту населення Дніпровської міської ради (найменування відповідального виконавця)
3. 0833082 1010 Надання державної соціальної допомоги особам, які не мають права на пенсію, та особам з інвалідністю, державної соціальної допомоги на догляд (КФКВ) (найменування бюджетної програми)
4. Цілі державної політики, на досягнення яких спрямовано реалізацію бюджетної програми

№ з/п	Ціль державної політики
1	Реалізація державних програм соціального захисту населення

5. Мета бюджетної програми  
Забезпечення реалізації державної програми соціального захисту населення шляхом надання державної соціальної допомоги особам, які не мають права на пенсію, та особам з інвалідністю, державної соціальної допомоги на догляд

6. Завдання бюджетної програми

№ з/п	Завдання
1	Надання державної соціальної допомоги особам, які не мають права на пенсію, та особам з інвалідністю, державної соціальної допомоги на догляд

7. Видатки (надані кредити з бюджету) та напрями використання бюджетних коштів за бюджетною програмою

№ з/п	Напрямом використання бюджетних коштів *	Затверджено у паспорті бюджетної програми			Касові видатки (надані кредити з бюджету)			Відхилення	
		загальний фонд	спеціальний фонд	усього	загальний фонд	спеціальний фонд	усього	загальний фонд	спеціальний фонд
1	Забезпечення надання державної соціальної допомоги особам, які не мають права на пенсію, та особам з інвалідністю, державної соціальної допомоги на догляд	13 578 413,00	13 578 413,00	13 578 413,00	13 248 695,29	13 248 695,29	-329 717,71		
Усього		13 578 413,00	13 578 413,00	13 578 413,00	13 248 695,29	13 248 695,29	-329 717,71		
Повсюдення щодо причин відхилення обсягів касових видатків (наданих кредитів з бюджету) за напрямом використання бюджетних коштів від обсягів, затверджених у паспорті бюджетної програми									
Напрямок 1: Запишок асигнувань утворився у зв'язку зі зменшенням звернень отримувачів допомоги									

8. Видатки (надані кредити з бюджету) на реалізацію місцевих/регіональних програм, які виконуються в межах бюджетної програми

№ з/п	Найменування місцевих/регіональних програм	Затверджено у паспорті бюджетної програми	Касові видатки (надані кредити)	Відхилення
				(гривень)

№ з/п	Показники	загальний фонд		усього		загальний фонд		спеціальний фонд		усього		загальний фонд		спеціальний фонд		усього	
		3	4	5	6	7	8	9	10	11	12	13					
1	Усього	2	3	4	5	6	7	8	9	10	11	12	13				

9. Результативні показники бюджетної програми та аналіз їх виконання:

№ з/п	Показники	Одичні виміру	Джерело інформації	Затверджено у паспорті бюджетної програми										Відхилення
				загальний фонд		усього		загальний фонд		спеціальний фонд		усього		
1	2	3	4	5	6	7	8	9	10	11	12	13		
<b>1 Забезпечення надання державної соціальної допомоги особам, які не мають права на пенсію, та особам з інвалідністю, державної соціальної допомоги на догляд</b>														
<b>Затрат</b>				решення міської ради										
Витрати на надання державної соціальної допомоги особам, які не мають права на пенсію, та особам з інвалідністю, державної соціальної допомоги на догляд				13 578 413,00										
1 Інвалідність, державної соціальної допомоги на догляд				13 578 413,00										
<b>Пояснення щодо причин розбіжностей між затвердженими та досягнутими результативними показниками</b>														
<i>Відхилення відповідає фактичним відхиленням на надання допомоги, оплата здійснена задоволено звернень одержувачів даної допомоги в повному обсязі.</i>														
<b>ПРОДУКТУ</b>														
Середньомісячна кількість одержувачів допомоги особам, які не мають права на пенсію, та особам з інвалідністю, державної соціальної допомоги на догляд				1 054										
1 Державної соціальної допомоги на догляд				1 054										
<b>Пояснення щодо причин розбіжностей між затвердженими та досягнутими результативними показниками</b>														
<i>Відхилення у зв'язку зі збільшенням звернень отримувачів допомоги</i>														
<b>ефективності</b>														
середньомісячний розмір допомоги особам, які не мають права на пенсію, та особам з інвалідністю, державної соціальної допомоги на догляд				1 609,27										
1 соціальної допомоги на догляд				1 609,27										
<b>Пояснення щодо причин розбіжностей між затвердженими та досягнутими результативними показниками</b>														
<i>Середній розмір допомоги збільшився від соціальних стандартів та проведеної роботи на протязі року</i>														
<b>ЯКОСТІ</b>														
Відсоток виплати державної соціальної допомоги особам, які не мають права на пенсію, та особам з інвалідністю, державної соціальної допомоги на догляд				100										
1 Державної соціальної допомоги на догляд				100										
<b>Пояснення щодо причин розбіжностей між затвердженими та досягнутими результативними показниками</b>														
<i>Розбіжності між запланованими та затвердженими показниками відсутні</i>														
<b>Аналіз стану виконання результативних показників</b>														
Аналіз стану виконання результативних показників свідчить, що запланована виплата державної соціальної допомоги особам, які не мають права на пенсію, та особам з інвалідністю, державної соціальної допомоги на догляд виплачена в повному обсязі, відповідно до головної мети діяльності за бюджетною програмою по КПКВ МБ 0833082														


10. Узагальнений висновок про виконання бюджетної програми:

У 2019 році фінансування по КПКВ МБ 0833082 здійснювалося в межах затвердженого кошторису. Запланована виплата державної соціальної допомоги особам, які не мають права на пенсію, та особам з інвалідністю, державної соціальної допомоги на догляд виплачена в повному обсязі.

\* Зазначається всі напрями використання бюджетних коштів, затверджені у паспорті бюджетної програми.

Заступник міського голови з питань діяльності виконавчих органів, директор департаменту соціальної політики Дніпропетровської міської ради

Начальник управління соціальної роботи



Е.С. Піддубний  
(ініціали та прізвище)

Н.П. Прокопчук  
(ініціали та прізвище)

Затверджено  
Наказ Міністерства фінансів України  
26.08.2014 № 836  
"У редакції" наказу Міністерства фінансів України  
від 29.12.2018 року № 1209)"

## Звіт про виконання паспорта бюджетної програми місцевого бюджету на 2019 рік

1. 0900000 Департамент соціальної політики Дніпровської міської ради (найменування головного розпорядника)  
(Код)
2. 0930000 Правоохоронче управління соціального захисту населення Дніпровської міської ради (найменування відповідального виконавця)  
(Код)
3. 0933083 1010 Надання допомоги по догляді за особами з інвалідністю І чи ІІ групи внаслідок психічного розладу (найменування бюджетної програми)  
(Код) (КФКВК)
4. Цілі державної політики, на досягнення яких спрямовано реалізацію бюджетної програми

№ з/п	Ціль державної політики
1	Реалізація державних програм соціального захисту населення

5. Мета бюджетної програми  
Забезпечення реалізації державної програми соціального захисту населення шляхом надання допомоги по догляді за особами з інвалідністю І чи ІІ групи внаслідок психічного розладу
6. Завдання бюджетної програми

№ з/п	Завдання
1	Надання допомоги по догляді за особами з інвалідністю І чи ІІ групи внаслідок психічного розладу

№ з/п	Напрямки використання бюджетних коштів *	Затверджено у паспорті бюджетної програми			Касові видатки (надані кредити з бюджету)			Відхилення		
		загальний фонд	спеціальний фонд	усього	загальний фонд	спеціальний фонд	усього	загальний фонд	спеціальний фонд	усього
1	Забезпечення надання допомоги по догляді за особами з інвалідністю І чи ІІ групи внаслідок психічного розладу	5 156 474,00		5 156 474,00	4 546 261,01		4 546 261,01	-610 212,99		-610 212,99
	<b>Усього</b>	5 156 474,00		5 156 474,00	4 546 261,01		4 546 261,01	-610 212,99		-610 212,99

Пояснення щодо причин відхилення обсягів касових видатків (наданих кредитів з бюджету) за напрямом використання бюджетних коштів від обсягів, затверджених у паспорті бюджетної програми

Напрямок 1: Залишок асигнувань утворився у зв'язку зі зменшенням звернень отримувачів допомоги

8. Видатки (надані кредити з бюджету) на реалізацію місцевих/регіональних програм, які виконуються в межах бюджетної програми

№ з/п	Найменування місцевої/регіональної програми	Затверджено у паспорті бюджетної програми			Касові видатки (надані кредити)			Відхилення		
		загальний фонд	спеціальний фонд	усього	загальний фонд	спеціальний фонд	усього	загальний фонд	спеціальний фонд	усього
1		3	4	5	6	7	8	9	10	11
	<b>Усього</b>	2								

(гривень)



9. Результативні показники бюджетної програми та аналіз їх виконання:


№ з/п	Показники	Одиниця виміру	Джерело інформації	Затверджено у паспорті Бюджетної програми							Фактичні результативні показники, досягнуті за рахунок касових видатків (наданих кредитів з Бюджету)			Відхилення						
				загальний фонд	спеціальний фонд	усього	загальний фонд	спеціальний фонд	усього	загальний фонд	спеціальний фонд	усього								
1	2	3	4	5	6	7	8	9	10	11	12	13								
<b>1. Забезпечення надання допомоги по догляд за особами з інвалідністю I чи II групи внаслідок психічного розладу</b>																				
<b>Затрат</b>																				
витрати на надання допомоги по догляду за особами з інвалідністю I чи II групи внаслідок психічного розладу													грн.	рішення міської ради	5 156 474,00	5 156 474,00	4 546 261,01	4 546 261,01	-610 212,99	-610 212,99
Пояснення щодо причин розбіжностей між затвердженими та досягнутими результативними показниками													Вихилення відповідає фактичним відаткам на надання допомоги, оплата здійснена згідно звернень обержуваців даної допомоги в повному обсязі.							
<b>продукту</b>																				
середньомісячна кількість одержувачів допомоги на догляд за особами з інвалідністю I чи II групи внаслідок психічного розладу													осіб	відомість отримувачів коштів соціальної допомоги	338	338	294	294	-44	-44
Пояснення щодо причин розбіжностей між затвердженими та досягнутими результативними показниками													Середній розмір допомоги залекить від соціальних стандартів та проведення доплат на програві роу							
<b>ефективності</b>																				
середньомісячний розмір допомоги по догляду за особами з інвалідністю I чи II групи внаслідок психічного розладу													грн.	розрахункові дані	1 902,08	1 902,08	1 933,76	1 933,76	31,68	31,68
Пояснення щодо причин розбіжностей між затвердженими та досягнутими результативними показниками													Розбіжності між запланованими та затвердженими показниками відсутні							
Аналіз стану виконання результативних показників													Аналіз стану виконання результативних показників свідчить, що запланована виплата допомоги по догляду за особами з інвалідністю I чи II групи внаслідок психічного розладу виплачена в повному обсязі, відповідно до головної мети діяльності за бюджетною Програмою по КПКВ МБ 0833083							
10. Узгаальнений висновок про виконання бюджетної програми.																				

У 2019 році фінансування по КПКВ МБ 0833083 здійснювалося в межах затвердженого кошторису. Запланована виплата допомоги по догляду за особами з інвалідністю I чи II групи внаслідок психічного розладу виплачена в повному обсязі.

\* Зазначуються всі напрями використання бюджетних коштів, затверджені у паспорті бюджетної програми.

Заслужили міського голови з питань діяльності виконавчих органів, директор департаменту соціальної політики Дніпровської міської ради

Начальник управління-головний бухгалтер



*(підпис)*  
*(підпис)*

Е.С. Піддубний  
 (ініціали та прізвище)  
 Н.П. Прокопчук  
 (ініціали та прізвище)

Затверджено  
Наказ Міністерства фінансів України  
26.08.2014 № 836  
"У редакції наказу Міністерства фінансів України  
від 29.12.2018 року № 1209"

## Звіт про виконання паспорта бюджетної програми місцевого бюджету на 2019 рік

1. 0800000 Департамент соціальної політики Дніпровської міської ради

(найменування головного розпорядника)

2. 0830000

(код)

Правобережне управління соціального захисту населення Дніпровської міської ради

(найменування відповідального виконавця)

3. 0833084

(код)

1040

(КФВК)

Надання тимчасової державної соціальної допомоги непрацюючим особам, які досягли загального пенсійного віку, але не набули права на пенсію виплату

(найменування бюджетної програми)

4. Цілі державної політики, на досягнення яких спрямовано реалізацію бюджетної програми

Ціль державної політики

№ з/п	Реалізація державних програм соціального захисту населення
1	

5. Мета бюджетної програми

Забезпечення реалізації державної програми соціального захисту населення шляхом надання тимчасової державної соціальної допомоги непрацюючим особам, які досягли загального пенсійного віку, але не набули права на пенсійну виплату

6. Завдання бюджетної програми

№ з/п	Завдання
1	Надання державної соціальної допомоги непрацюючим особам, які досягли загального пенсійного віку, але не набули права на пенсійну виплату

7. Видатки (надані кредити з бюджету) та напрями використання бюджетних коштів за бюджетною програмою

№ з/п	Напрями використання бюджетних коштів *	Затверджено у паспорті бюджетної програми		Касові видатки (надані кредити з бюджету)		Відхилення		Усього	
		загальний фонд	спеціальний фонд	загальний фонд	спеціальний фонд	загальний фонд	спеціальний фонд		
1	Забезпечення надання державної соціальної допомоги непрацюючим особам, які досягли загального пенсійного віку, але не набули права на пенсійну виплату	834 557,00		834 557,00	783 666,21	783 666,21	-50 890,79	-50 890,79	
	Усього	834 557,00		834 557,00	783 666,21	783 666,21	-50 890,79	-50 890,79	
Пояснення щодо причин відхилення обсягів касових видатків (наданих кредитів з бюджету) за напрямом використання бюджетних коштів від обсягів, затверджених у паспорті бюджетної програми									
Напрям 1: Записок асигнувань утворився у зв'язку зі зменшенням звернень отримувачів допомоги									

8. Видатки (надані кредити з бюджету) на реалізацію місцевих/регіональних програм, які виконуються в межах бюджетної програми

№ з/п	Найменування місцевої/регіональної програми	Затверджено у паспорті бюджетної програми		Касові видатки (надані кредити)		Відхилення	
		загальний фонд	спеціальний фонд	загальний фонд	спеціальний фонд	загальний фонд	спеціальний фонд

(ривень)

1	Усього	2	3	4	5	6	7	8	9	10	11
---	--------	---	---	---	---	---	---	---	---	----	----

9. Результативні показники бюджетної програми та аналіз їх виконання:

№ з/п	Показники	Дані за період	Джерело інформації	Затверджено у паспорті бюджетної програми						Фактичні результативні показники, надані за рахунок касових видатків (наданих кредитів з бюджету)			Відхилення	Усього
				загальний фонд	спеціальний фонд	усього	загальний фонд	спеціальний фонд	усього	загальний фонд	спеціальний фонд	усього		
1	2	3	4	5	6	7	8	9	10	11	12	13		
<b>1. Забезпечення надання державної соціальної допомоги непрацюючим особам, які досягли загального пенсійного віку, але не набули права на пенсійну виплату</b>														
<b>Затрат</b>														
Витрати на надання тимчасової державної соціальної допомоги непрацюючій особі, яка досягла загального пенсійного віку, але не набула права на пенсійну виплату													грн.	решени міської ради
1	яка досягла загального пенсійного віку, але не набула права на пенсійну виплату			834 557,00		834 557,00	783 666,21		783 666,21	-50 890,79		-50 890,79		
<b>Пояснення щодо причин розбіжностей між затвердженими та досягнутими результативними показниками</b>														
<i>Відхилення відповідає фактичним видаткам на надання допомоги, оплата здійснена згідно звернень одержувачів даної допомоги в повному обсязі.</i>														
<b>продукту</b>														
Середньомісячна кількість одержувачів тимчасової державної соціальної допомоги непрацюючій особі, яка досягла загального пенсійного віку, але не набула права на пенсійну виплату													відомість	отримувачів коштів соціальної допомоги
1	пенсійну виплату			67		67	63		63	-4		-4		
<b>Пояснення щодо причин розбіжностей між затвердженими та досягнутими результативними показниками</b>														
<i>Ефективність у зв'язку зі зменшенням звернень отримувачів допомоги</i>														
<b>ефективності</b>														
Середньомісячний розмір тимчасової державної соціальної допомоги непрацюючій особі, яка досягла загального пенсійного віку, але не набула права на пенсійну виплату													грн.	розрахункові дані
1	виплату			1 556,50		1 556,50	1 557,98		1 557,98	1,48		1,48		
<b>Пояснення щодо причин розбіжностей між затвердженими та досягнутими результативними показниками</b>														
<i>Середній розмір допомоги залежить від соціальних стандартів та проєкції року</i>														
<b>якості</b>														
Відсоток надання тимчасової державної соціальної допомоги непрацюючій особі, яка досягла загального пенсійного віку, але не набула права на пенсійну виплату													%	розрахункові дані
1	досягла загального пенсійного віку, але не набула права на пенсійну виплату			100		100	100		100					
<b>Пояснення щодо причин розбіжностей між затвердженими та досягнутими результативними показниками</b>														
<i>Розбіжності між затвердженими та затвердженими показниками відсутні</i>														
<b>Аналіз стану виконання результативних показників</b>														
Аналіз стану виконання результативних показників свідчить, що запланована виплата тимчасової державної соціальної допомоги непрацюючим особам, які досягли загального пенсійного віку, але не набули права на пенсійну виплату, здійснена в повному обсязі.														
Відповідно до головної мети діяльності за бюджетною програмою по КПКВ МБ 0833084														

10. Узгоджений висновок про виконання бюджетної програми.

У 2019 році фінансування по КПКВ МБ 0833084 здійснювалося в межах затвердженого кошторису. Запланована виплата тимчасової державної соціальної допомоги непрацюючим особам, які досягли загального пенсійного віку, але не набули права на пенсійну виплату, виплачена в повному обсязі.

\* Зазначаються всі напрями використання бюджетних коштів, затверджені у паспорті бюджетної програми.

Заступник міського голови з питань діяльності виконавчих органів, директор департаменту соціальної політики Дніпровської міської ради

Начальник управління-головний бухгалтер

Е.С. Піддубний  
(підписи та прізвище)

Н.Л. Прокопчук  
(підписи та прізвище)

Затверджено  
Наказ Міністерства фінансів України  
26.08.2014 № 836  
"У редакції наказу Міністерства фінансів України  
від 29.12.2018 року № 1209"

## Звіт про виконання паспорта бюджетної програми місцевого бюджету на 2019 рік

1. 0800000 Департамент соціальної політики Дніпровської міської ради (найменування головного розпорядника)  
(Код)
2. 0830000 Правобережне управління соціального захисту населення Дніпровської міської ради (найменування відповідального виконавця)  
(Код)
3. 0833085 1010 Надання щомісячної компенсаційної виплати непрацюючій працездатній особі, яка доглядає за особою з інвалідністю I групи, а також за особою, яка досягла 80-річного віку (КФКВК)  
(Код) (найменування бюджетної програми)

4. Цілі державної політики, на досягнення яких спрямовано реалізацію бюджетної програми

№ з/п	Ціль державної політики
1	Реалізація державних програм соціального захисту населення

5. Мета бюджетної програми  
Забезпечення реалізації державної програми соціального захисту населення шляхом надання щомісячної компенсаційної виплати непрацюючій працездатній особі, яка доглядає за особою з інвалідністю I групи, а також за особою, яка досягла 80-річного віку

6. Завдання бюджетної програми

№ з/п	Завдання
1	Надання щомісячної компенсаційної виплати непрацюючій працездатній особі, яка доглядає за особою з інвалідністю I групи, а також за особою, яка досягла 80-річного віку

7. Видатки (надані кредити з бюджету) та напрями використання бюджетних коштів за бюджетною програмою

№ з/п	Напрями використання бюджетних коштів *	Затверджено у паспорті бюджетної програми			Касові видатки (надані кредити з бюджету)			Відхилення		
		загальний фонд	спеціальний фонд	усього	загальний фонд	спеціальний фонд	усього	загальний фонд	спеціальний фонд	усього
1	2	3	4	5	6	7	8	9	10	11
1	Забезпечення надання щомісячної компенсаційної виплати непрацюючій працездатній особі, яка доглядає за особою з інвалідністю I групи, а також за особою, яка досягла 80-річного віку	20 207,00		20 207,00	17 753,07		17 753,07	-2 453,93		-2 453,93
Повнення щодо причин відхилення обсягів касових видатків (наданих кредитів з бюджету) за напрямом використання бюджетних коштів від обсягів, затверджених у паспорті бюджетної програми		20 207,00		20 207,00	17 753,07		17 753,07	-2 453,93		-2 453,93
Напрям 1: Записок аспірувань утворився у зв'язку зі зменшенням звернень отримувачів допомоги										

8. Видатки (надані кредити з бюджету) на реалізацію місцевих/регіональних програм, які виконуються в межах бюджетної програми

№ з/п	Найменування місцевої/регіональної програми	Затверджено у паспорті бюджетної програми			Касові видатки (надані кредити)			Відхилення		
		загальний фонд	спеціальний фонд	усього	загальний фонд	спеціальний фонд	усього	загальний фонд	спеціальний фонд	усього

(привень)

1	2	3	4	5	6	7	8	9	10	11
Усього										

9. Результативні показники бюджетної програми та аналіз їх виконання:

№ з/п	Показники	Одиниця виміру	Джерело інформації	Затверджено у паспорті бюджетної програми			Фактичні результативні показники, досягнуті за рахунок касових видатків (наданих кредитів з бюджету)			Відхилення		
				загальний фонд	спеціальний фонд	усього	загальний фонд	спеціальний фонд	усього	загальний фонд	спеціальний фонд	усього
1	2	3	4	5	6	7	8	9	10	11	12	13
<b>1</b> <b>Забезпечення надання щомісячної компенсаційної виплати непрацюючій працездатній особі, яка доглядає за особою з інвалідністю I групи, а також за особою, яка досягла 80-річного віку</b>												
<b>Затрат</b>												
Витрати на надання щомісячної компенсаційної виплати непрацюючій працездатній особі, яка доглядає за особою з інвалідністю I групи, а також за особою, яка досягла 80-річного віку												
Пояснення щодо причин розбіжностей між затвердженими та досягнутими результативними показниками												
Відхилення відоміає фактичним відхиленням на надання допомоги, оплата здійснена згідно звернень одержувачів даної допомоги в повному обсязі.												
<b>продукту</b>												
Виплати непрацюючій працездатній особі, яка доглядає за особою з інвалідністю I групи, а також за особою, яка досягла 80-річного віку												
Пояснення щодо причин розбіжностей між затвердженими та досягнутими результативними показниками												
<b>Розбіжності між затвердженими та затверджуваними показниками відсутні</b>												
Середньомісячний розмір компенсаційної виплати непрацюючій працездатній особі, яка доглядає за особою з інвалідністю I групи, а також за особою, яка досягла 80-річного віку												
Пояснення щодо причин розбіжностей між затвердженими та досягнутими результативними показниками												
<b>Середній розмір допомоги залежить від соціальних стандартів та проведених доплат на прогній року</b>												
<b>якості</b>												
Відсоток надання щомісячної компенсаційної виплати непрацюючій працездатній особі, яка доглядає за особою з інвалідністю I групи, а також за особою, яка досягла 80-річного віку												
Пояснення щодо причин розбіжностей між затвердженими та досягнутими результативними показниками												
<b>Розбіжності між затверджуваними та затверджуваними показниками відсутні</b>												
Аналіз стану виконання результативних показників свідчить, що запланована щомісячна компенсаційна виплата непрацюючій працездатній особі, яка доглядає за особою з інвалідністю I групи, а також за особою, яка досягла 80-річного віку виплачена в повному обсязі, відповідно до головної мети діяльності за бюджетною програмою по КТКВ МБ 0833085												

10. Узагальнений висновок про виконання бюджетної програми.

У 2019 році фінансування по КТКВ МБ 0833085 здійснювалося в межах затвердженого кошторису. Запланована щомісячна компенсаційна виплата непрацюючій працездатній особі, яка доглядає за особою з інвалідністю I групи, а також за особою, яка досягла 80-річного віку виплачена в повному обсязі.

\* Зазначаються всі напрями використання бюджетних коштів, затверджені Урядом бюджетної програми.

Заступник міського голови з питань діяльності виконавчих органів, директор департаменту соціальної політики Дніпровської міської ради

Начальник управління-головний бухгалтер

\_\_\_\_\_ (підпис) \_\_\_\_\_ (підпис)  
 \_\_\_\_\_ (підпис) \_\_\_\_\_ (підпис)  
 \_\_\_\_\_ (підпис) \_\_\_\_\_ (підпис)  
 \_\_\_\_\_ (підпис) \_\_\_\_\_ (підпис)

Е.С. Підпунцій (підписи та прізвище)  
 Н.Л. Прокопчук (підписи та прізвище)

Затверджено  
Наказ Міністерства фінансів України  
26.08.2014 № 836  
"У редакції наказу Міністерства фінансів України  
від 29.12.2018 року № 1209"

## Звіт про виконання паспорта бюджетної програми місцевого бюджету на 2019 рік

1. 0800000 Департамент соціальної політики Дніпровської міської ради

(найменування головного розпорядника)

2. 0830000 Правобережне управління соціального захисту населення Дніпровської міської ради  
(найменування відповідального виконавця)

3. 0833086 1040 Надання допомоги на дітей, хворих на тяжкі перинатальні ураження нервової системи, тяжкі вроджені вади розвитку, рідкісні орфанні захворювання, онкологічні, онкогематологічні захворювання, дитячий церебральний параліч, тяжкі психічні розлади, цукровий діабет I типу (інсулінозалежний), гострі або хронічні захворювання нирок IV ступеня, на дитину, яка отримала тяжку травму, потребує трансплантації органа, потребує паліативної допомоги, яким не встановлено інвалідність (КФКВК)  
(найменування бюджетної програми)

4. Цілі державної політики, на досягнення яких спрямовано реалізацію бюджетної програми

№ з/п	Ціль державної політики
1	Реалізація державних програм соціального захисту населення

5. Мета бюджетної програми  
Забезпечення реалізації державної програми соціального захисту населення шляхом надання допомоги на дітей, хворих на тяжкі перинатальні ураження нервової системи, тяжкі вроджені вади розвитку, рідкісні орфанні захворювання, онкологічні, онкогематологічні захворювання, дитячий церебральний параліч, тяжкі психічні розлади, цукровий діабет I типу (інсулінозалежний), гострі або хронічні захворювання нирок IV ступеня, на дитину, яка отримала тяжку травму, потребує трансплантації органа, потребує паліативної допомоги, яким не встановлено інвалідність

6. Завдання бюджетної програми

№ з/п	Завдання
1	Надання допомоги на дітей, хворих на тяжкі перинатальні ураження нервової системи, тяжкі вроджені вади розвитку, рідкісні орфанні захворювання, онкологічні, онкогематологічні захворювання, дитячий церебральний параліч, тяжкі психічні розлади, цукровий діабет I типу (інсулінозалежний), гострі або хронічні захворювання нирок IV ступеня, на дитину, яка отримала тяжку травму, потребує трансплантації органа, потребує паліативної допомоги, яким не встановлено інвалідність

7. Видатки (надані кредити з бюджету) та напрями використання бюджетних коштів за бюджетною програмою

№ з/п	Напрями використання бюджетних коштів *	Затверджено у паспорті бюджетної програми			Касові видатки (надані кредити з бюджету)			Відхилення		
		загальний фонд	спеціальний фонд	усього	загальний фонд	спеціальний фонд	усього	загальний фонд	спеціальний фонд	усього
1	2	3	4	5	6	7	8	9	10	11

(Гривень)

	Усього	34 681,00	34 681,00	12 007,48	12 007,48	-22 673,52	-22 673,52
Повнення щодо причин відхилення обсягів касових видатків (наданих кредитів з бюджету) за напрямом використання бюджетних коштів від обсягів, затверджених у паспорті бюджетної програми							
Напрям 1: Затипісок асигнувань утворився у зв'язку зі зменшенням звернень отримувачів допомоги							

8. Видатки (надані кредити з бюджету) на реалізацію місцевих/регіональних програм, які виконуються в межах бюджетної програми

№ з/п	Найменування місцевої/регіональної програми	Затверджено у паспорті бюджетної програми			Касові видатки (надані кредити)			Відхилення		
		загальний фонд	спеціальний фонд	усього	загальний фонд	спеціальний фонд	усього	загальний фонд	спеціальний фонд	усього
1	2	3	4	5	6	7	8	9	10	11
Усього										

9. Результативні показники бюджетної програми та аналіз їх виконання:

№ з/п	Показники	Одиниця виміру	Джерело інформації	Затверджено у паспорті бюджетної програми		Касові видатки (надані кредити)		Фактичні результативні показники, досягнуті за рахунок касових видатків (наданих кредитів з бюджету)		Відхилення		
				загальний фонд	спеціальний фонд	усього	загальний фонд	спеціальний фонд	усього	загальний фонд	спеціальний фонд	усього
1	2	3	4	5	6	7	8	9	10	11	12	13
Забезпечення надання допомоги на дітей, хворих на тяжкі перинатальні ураження нервової системи, тяжкі вроджені вади розвитку, рідкісні орфанні захворювання, дитячий церебральний параліч, тяжкі психічні розлади, цукровий діабет I типу (інсулінозалежний), гострі або хронічні захворювання нірок IV ступеня, на дитину, яка отримала тяжку травму, потребує паліативної допомоги, яким не встановлено інвалідність												
<b>Затрат</b>												
Виплати на надання допомоги на дітей, хворих на тяжкі перинатальні ураження нервової системи, тяжкі вроджені вади розвитку, рідкісні орфанні захворювання, онкологічні, онкогематологічні захворювання, дитячий церебральний параліч, тяжкі психічні розлади, цукровий діабет I типу (інсулінозалежний), гострі або хронічні захворювання нірок IV ступеня, на дитину, яка отримала тяжку травму, потребує трансплантації органа, потребує паліативної допомоги, яким не встановлено інвалідність												
		грн.	решення міської ради	34 681,00	34 681,00	12 007,48	12 007,48	-22 673,52	-22 673,52			

Повнення щодо причин розбіжностей між затвердженими та досягнутими результативними показниками

Відхилення у зв'язку зі зменшенням звернень отримувачів допомоги, оплата здійснена задово звернень отримувачів даної допомоги в повному обсязі.

ПРОДУКТУ

№ з/п	Показники	Одиниця виміру	Джерело інформації	Затверджено у паспорті бюджетної програми		Касові видатки (надані кредити)		Фактичні результативні показники, досягнуті за рахунок касових видатків (наданих кредитів з бюджету)		Відхилення		
				загальний фонд	спеціальний фонд	усього	загальний фонд	спеціальний фонд	усього	загальний фонд	спеціальний фонд	усього
1	2	3	4	5	6	7	8	9	10	11	12	13
Середньомісячна кількість одержувачів цюмиської виплати на дітей, хворих на тяжкі перинатальні ураження нервової системи, тяжкі вроджені вади розвитку, рідкісні орфанні захворювання, онкологічні, онкогематологічні захворювання, дитячий церебральний параліч, тяжкі психічні розлади, цукровий діабет I типу (інсулінозалежний), гострі або хронічні захворювання нірок IV ступеня, на дитину, яка отримала тяжку травму, потребує трансплантації органа, потребує паліативної допомоги, яким не встановлено інвалідність												
		осіб	Допомоги	5	5	1	1	-4	-4			

Повнення щодо причин розбіжностей між затвердженими та досягнутими результативними показниками

Відхилення у зв'язку зі зменшенням звернень отримувачів допомоги

ЕФЕКТИВНОСТІ

<p>Середньомісячний розмір щомісячної виплати допомоги на дітей, хворих на тяжкі перинатальні ураження нервової системи, тяжкі вроджені вади розвитку, рідкісні орфанні захворювання, онкологічні, онкогематологічні захворювання, дитячий церебральний параліч, тяжкі психічні розлади, цукровий діабет I типу (інсулінозалежний), гострі або хронічні захворювання нирок IV ступеня, на дитину, яка отримала тяжку травму, потребує трансплантації органа, потребує паліативної допомоги, яким не встановлено інвалідність</p>	Грн.	1 564	1 564	1 564	1 564	1 564	1 564			
<p>Пояснення щодо причин розбіжностей між затвердженими та досягнутими результативними показниками</p>										
<p>Розбіжності між затвердженими та затверджуваними показниками відсутні</p>										
<p>ЯКОСТІ</p>										
<p>Відсоток надання допомоги на дітей, хворих на тяжкі перинатальні ураження нервової системи, тяжкі вроджені вади розвитку, рідкісні орфанні захворювання, онкологічні, онкогематологічні захворювання, дитячий церебральний параліч, тяжкі психічні розлади, цукровий діабет I типу (інсулінозалежний), гострі або хронічні захворювання нирок IV ступеня, на дитину, яка отримала тяжку травму, потребує трансплантації органа, потребує паліативної допомоги, яким не встановлено інвалідність</p>	%	100	100	100	100	100	100			
<p>Пояснення щодо причин розбіжностей між затвердженими та досягнутими результативними показниками</p>										
<p>Розбіжності між затверджуваними та затверджуваними показниками відсутні</p>										
<p>Аналіз стану виконання результативних показників свідчить, що запланована виплата допомоги на дітей, хворих на тяжкі перинатальні ураження нервової системи, тяжкі вроджені вади розвитку, рідкісні орфанні захворювання, онкологічні, онкогематологічні захворювання, дитячий церебральний параліч, тяжкі психічні розлади, цукровий діабет I типу (інсулінозалежний), гострі або хронічні захворювання нирок IV ступеня, на дитину, яка отримала тяжку травму, потребує трансплантації органа, потребує паліативної допомоги, яким не встановлено інвалідність виплачена в повному обсязі, відповідно до головної мети діяльності за бюджетною програмою по КТКВ МБ 0833086</p>										

10. Узагальнений висновок про виконання бюджетної програми.

У 2019 році фінансування по КТКВ МБ 0833086 здійснювалося в межах затвердженого кошторису. Запланована виплата допомоги на дітей, хворих на тяжкі перинатальні ураження нервової системи, тяжкі вроджені вади розвитку, рідкісні орфанні захворювання, онкологічні, онкогематологічні захворювання, дитячий церебральний параліч, тяжкі психічні розлади, цукровий діабет I типу (інсулінозалежний), гострі або хронічні захворювання нирок IV ступеня, на дитину, яка отримала тяжку травму, потребує трансплантації органа, потребує паліативної допомоги, яким не встановлено інвалідність виплачена в повному обсязі.

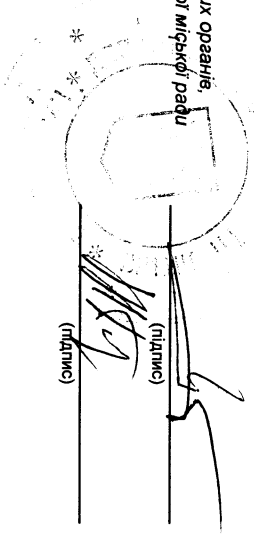
\* Зазначаються всі напрямки використання бюджетних коштів, затверджені у паспорті бюджетної програми.

Заступник міського голови з питань діяльності виконавчих органів,  
директор департаменту соціальної політики Дніпровської міської ради

Е.С. Підлубний  
(ініціали та прізвище)

Н.П. Прокопчук  
(ініціали та прізвище)

Начальник управління-голови бухгалтер





Затверджено  
Наказ Міністерства фінансів України  
26.08.2014 № 836  
"У редакції наказу Міністерства фінансів України  
від 29.12.2018 року № 1209"

## Звіт про виконання паспорта бюджетної програми місцевого бюджету на 2019 рік

1. 0800000 Департамент соціальної політики Дніпровської міської ради  
(код) (найменування головного розпорядника)
2. 0830000 Правоохоронно-управління соціального захисту населення Дніпровської міської ради  
(код) (найменування відповідального виконавця)
3. 0833087 1040 Надання допомоги на дітей, які виховуються у багатодітних сім'ях  
(код) (КФКБК) (найменування бюджетної програми)
4. Цілі державної політики, на досягнення яких спрямовано реалізацію бюджетної програми

№ з/п	Ціль державної політики
1	Реалізація державних програм соціального захисту населення

5. Мета бюджетної програми  
Забезпечення реалізації державної програми соціального захисту населення шляхом надання допомоги на дітей, які виховуються у багатодітних сім'ях
6. Завдання бюджетної програми

№ з/п	Завдання
1	Надання допомоги на дітей, які виховуються у багатодітних сім'ях

№ з/п	Напрями використання бюджетних коштів *	Затверджено у паспорті бюджетної програми		Касові видатки (надані кредити з бюджету)		Відхилення		усього			
		загальний фонд	спеціальний фонд	усього	спеціальний фонд	усього	загальний фонд		спеціальний фонд		
1	Забезпечення надання допомоги на дітей, які виховуються у багатодітних сім'ях	2	3	4	5	6	7	8	9	10	11
	<b>Усього</b>	13 212 750,00	13 212 750,00	13 212 750,00	12 925 238,65	12 925 238,65	-287 511,35	-287 511,35			

Пояснення щодо причин відхилення обсягів касових видатків (наданих кредитів з бюджету) за напрямом використання бюджетних коштів від обсягів, затверджених у паспорті бюджетної програми

Напрям 1: Залишок асигнувань утворився у зв'язку зі зменшенням звернень отримувачів допомоги

8. Видатки (надані кредити з бюджету) на реалізацію місцевої/регіональної програм, які виконуються в межах бюджетної програми

№ з/п	Найменування місцевої/регіональної програми	Затверджено у паспорті бюджетної програми		Касові видатки (надані кредити)		Відхилення		усього			
		загальний фонд	спеціальний фонд	усього	спеціальний фонд	усього	загальний фонд		спеціальний фонд		
1	<b>Усього</b>	2	3	4	5	6	7	8	9	10	11

(гривень)

9. Результативні показники Бюджетної програми та аналіз їх виконання:

№ з/п	Показники	Одиниця виміру	Джерело інформації	Затверджено у паспорті бюджетної програми			Фактичні результативні показники, досягнуті за рахунок касових видатків (наданих кредитів з бюджету)			Відхилення		
				загальний фонд	спеціальний фонд	усього	загальний фонд	спеціальний фонд	усього	загальний фонд	спеціальний фонд	усього
1	2	3	4	5	6	7	8	9	10	11	12	13
<b>1.3 Зabezпечення надання допомоги на дітей, які виховуються у багатодітних сім'ях</b>												
<b>Затрат</b>												
1	Витрати на надання допомоги на дітей, які виховуються у багатодітних сім'ях	грн.	рішення міської ради	13 212 750,00	13 212 750,00	12 925 238,65	12 925 238,65	-287 511,35				-287 511,35
<b>Пояснення щодо причин розбіжностей між затвердженими та досягнутими результативними показниками</b>												
<b>Відхилення відбувається фактичним евіданям на надання допомоги, оплата здійснена заібно звернень обержувачів даної допомоги в повному обсязі.</b>												
<b>продукту</b>												
1	середньомісячна кількість дітей, які виховуються у багатодітних сім'ях	осіб	відомість отримувачів коштів соціальної допомоги	9 771	9 771	7 601	7 601	-2 170				-2 170
<b>Пояснення щодо причин розбіжностей між затвердженими та досягнутими результативними показниками</b>												
<b>Відхилення у зв'язку зі зменшенням звернень отримувачів допомоги</b>												
<b>ефективності</b>												
1	середньомісячний розмір допомоги дітям, які виховуються у багатодітних сім'ях	грн.	розрахункові дані	1 700,00	1 700,00	1 700,47	1 700,47	0,47				0,47
<b>Пояснення щодо причин розбіжностей між затвердженими та досягнутими результативними показниками</b>												
<b>Середній розмір допомоги зазержить від соціальних стандартів та проведеними доплата на програві року</b>												
<b>якості</b>												
1	відсоток виплати цюжсярочної допомоги дітям, які виховуються у багатодітних сім'ях	%	розрахункові дані	100	100	100	100					
<b>Пояснення щодо причин розбіжностей між затвердженими та досягнутими результативними показниками</b>												
<b>Розбіжності між затвердженими та затверджувачами показників відсутні</b>												
<b>Аналіз стану виконання результативних показників свідчить, що запланована допомога на дітей, які виховуються у багатодітних сім'ях виплачена в повному обсязі, відповідно до головної мети діяльності за бюджетною програмою по КПКВ МБ 0833087</b>												


10. Узагальнений висновок про виконання бюджетної програми.

У 2019 році фінансування по КПКВ МБ 0833087 здійснювалося в межах затвердженого кошторису. Запланована допомога на дітей, які виховуються у багатодітних сім'ях виплачена в повному обсязі.

\* Зазначаються всі напрями використання бюджетних коштів, затверджені у паспорті бюджетної програми.

Заступник міського голови з питань діяльності виконавчих органів, директор департаменту соціальної політики Дніпровської міської ради

Начальник управління-головиної бухгалтер

  
(підпис)

Е.С. Пільубний  
(ініціали та прізвище)

Н.П. Прокопчук  
(ініціали та прізвище)

Додаток 1  
до листа Департаменту економіки,  
фінансів та міського бюджету  
Дніпровської міської ради  
від 08.02.2018 № 4/13-60  
Затверджено  
Наказ Міністерства фінансів України  
26.08.2014 № 836  
"У редакції наказу Міністерства фінансів України  
від 29.12.2018 року № 1209"

## Звіт про виконання паспорта бюджетної програми місцевого бюджету на 2019 рік

1. 08000000 Департамент соціальної політики Дніпровської міської ради (найменування головного розпорядника)
2. 08300000 Правобережне управління соціального захисту населення Дніпровської міської ради (найменування відповідального виконавця)
3. 0833-160 (Код) 1010 (КФКВК) Надання соціальних гарантій фізичним особам, які надають соціальні послуги громадянам похилого віку, особам з інвалідністю, дітям з інвалідністю, хворим, які не здатні до самообслуговування і потребують сторонньої допомоги (найменування бюджетної програми)
4. Цілі державної політики, на досягнення яких спрямовано реалізацію бюджетної програми

№ з/л	Ціль державної політики
1	Забезпечення ефективної державної соціальної підтримки населення

5. Мета бюджетної програми  
Забезпечення надання соціальних гарантій фізичними особами, які надають соціальні послуги громадянам похилого віку, особам з інвалідністю, дітям з інвалідністю, хворим, які не здатні до самообслуговування і потребують сторонньої допомоги

6. Завдання бюджетної програми

№ з/л	Завдання
1	Здійснення виплати компенсації фізичним особам, які надають соціальні послуги громадянам похилого віку, особам з інвалідністю, дітям з інвалідністю, хворим, які не здатні до самообслуговування і потребують постійної сторонньої допомоги (крім осіб, що обслуговуються соціальними службами)

7. Видатки (надані кредити з бюджету) та напрями використання бюджетних коштів за бюджетною програмою (рівень)

№ з/л	Напрями використання бюджетних коштів *	Затверджено у паспорті бюджетної програми			Касові видатки (надані кредити з бюджету)			Відхилення			
		загальний фонд	спеціальний фонд	усього	загальний фонд	спеціальний фонд	усього	загальний фонд	спеціальний фонд	усього	
1	Забезпечення виплати компенсації фізичним особам, які надають соціальні послуги громадянам похилого віку, інвалідам, дітям-інвалідам, хворим, які не здатні до самообслуговування і потребують постійної сторонньої допомоги (крім осіб, що обслуговуються соціальними службами)	2	3	4	5	6	7	8	9	10	11
		677 523,00	677 523,00	677 523,00	668 560,92	668 560,92	-8 962,08	-8 962,08			-8 962,08
	<b>Усього</b>	<b>677 523,00</b>	<b>677 523,00</b>	<b>677 523,00</b>	<b>668 560,92</b>	<b>668 560,92</b>	<b>-8 962,08</b>	<b>-8 962,08</b>			<b>-8 962,08</b>

Пояснення щодо причин відхилення обсягів касових видатків (наданих кредитів з бюджету) за напрямом використання бюджетних коштів від обсягів, затверджених у паспорті  
 Напрямок: 1. Економія коштів утворилася у зв'язку з зменшенням звернень отримувачів допомоги бюджетної програми

8. Видатки (надані кредити з бюджету) на реалізацію місцевих/регіональних програм, які виконуються в межах бюджетної програми

№ з/п	Найменування місцевих/регіональних програм	Затверджено у паспорті бюджетної програми		Касові видатки (надані кредити)		Відхилення				
		загальний фонд	спеціальний фонд	загальний фонд	спеціальний фонд	загальний фонд	спеціальний фонд			
1	2	3	4	5	6	7	8	9	10	11
<b>Усього</b>										

(гривень)

9. Результативні показники бюджетної програми та аналіз їх виконання:

№ з/п	Показники	Одиниця виміру	Джерело інформації	Затверджено у паспорті бюджетної програми		Фактичні результати: показники, досягнуті за рахунок касових видатків (наданих кредитів з бюджету)		Відхилення				
				загальний фонд	спеціальний фонд	загальний фонд	спеціальний фонд	загальний фонд	спеціальний фонд			
1	2	3	4	5	6	7	8	9	10	11	12	13
<b>1. Самообслуговування і потребують постійної сторонньої допомоги (крім осіб, що обслуговуються соціальними службами)</b>												
<b>затрат</b>												
1	Витрати на компенсацію особам, які надають соціальні послуги особам з інвалідністю I групи	грн	решення міської ради	304 151		304 151		304 151				
2	Витрати на компенсацію особам, які надають соціальні послуги громадянам похилого віку	грн	решення міської ради	223 527		223 527		223 527				
3	Витрати на компенсацію особам, які надають соціальні послуги особам з інвалідністю II групи	грн	решення міської ради	132 618		132 618		123 656				-8 962
<b>Пояснення щодо причин розбіжностей між затвердженими та досягнутими результативними показниками</b>												
<b>Економія коштів утворилася у зв'язку з зменшенням звернень отримувачів допомоги</b>												
4	Витрати на компенсацію особам, які надають соціальні послуги особам з інвалідністю III групи	грн	решення міської ради	17 227		17 227		17 227				
<b>продукту</b>												
1	кількість осіб, які надають соціальні послуги особам з інвалідністю I групи	осіб	облік звернень громадян з питань соціального захисту	160		160		160				
2	кількість осіб, які надають соціальні послуги громадянам похилого віку	осіб	облік звернень громадян з питань соціального захисту	140		140		140				
3	кількість осіб, які надають соціальні послуги з інвалідністю II групи	осіб	облік звернень громадян з питань соціального захисту	96		96		94				-2
4	кількість осіб, які надають соціальні послуги особам з інвалідністю III групи	осіб	облік звернень громадян з питань соціального захисту	18		18		18				

**ефективності**

1	Середній розмір компенсації на одну особу, яка надає соціальні послуги особам з інвалідністю I групи	грн	розрахункові дані	237,62		237,62		237,62				
2	Середній розмір компенсації на одну особу, яка надає соціальні послуги громадянам похилого віку	грн	розрахункові дані	199,58		199,58		199,58				
3	Середній розмір компенсації на одну особу, яка надає соціальні послуги особам з інвалідністю II групи	грн	розрахункові дані	172,68		172,68		164,43				-8,25

**Пояснення щодо причин розбіжностей між затвердженими та досягнутими результативними показниками**

<b>Середній розмір допомоги зменшився т.ч. зменшилася кількість звернень отримувачів допомоги</b>												
4	Середній розмір компенсації на одну особу, яка надає соціальні послуги особам з інвалідністю III групи	грн	розрахункові дані	119,63		119,63		119,63				

ЯКОСТІ						
№	Питання вата кідькості призначення компенсації до кідькості звернення за призначенням компенсації	%	розрахункові дані	100	100	100
1	Аналіз стану виконання результативних показників					
Виплати компенсації фізичним особам, які надають соціальні послуги громадянам похилого віку, особам з інвалідністю, дітям з інвалідністю, хворим, які не здатні до самообслуговування; потребують сторонньої допомоги здійснені в повному обсязі						

10. Узагальнений висновок про виконання бюджетної програми

У 2019 році фінансувачем КТКВК МБ 0833160 "Надання соціальних гарантій фізичним особам, які надають соціальні послуги громадянам похилого віку, особам з інвалідністю, дітям з інвалідністю, хворим, які не здатні до самообслуговування; потребують сторонньої допомоги" здійснювалося в межах кошторисних призначень

\* Зазначуються всі напрямки використання бюджетних коштів, затверджені у паспорті бюджетної програми

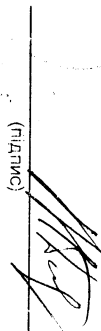
Заступник міського голови з питань діяльності виконавчих органів, директор департаменту соціальної політики Дніпровської міської ради



(підпис)

Е. С. Підубний

(ініціали та прізвище)



(підпис)

Н. П. Проколчук

(ініціали та прізвище)

Начальник управління-головний бухгалтер

Затверджено  
Наказ Міністерства фінансів України  
26.08.2014 № 836  
"У редакції наказу Міністерства фінансів України  
від 29.12.2018 року № 1209"

## Звіт про виконання паспорта бюджетної програми місцевого бюджету на 2019 рік

1. 0800000 Департамент соціальної політики Дніпровської міської ради (найменування головного розпорядника)  
(код)
2. 0830000 Правобережне управління соціального захисту населення Дніпровської міської ради  
(код) (найменування відповідального виконавця)
3. 0833210 1050 Організація та проведення громадських робіт  
(код) (КФКВ) (найменування бюджетної програми)

4. Цілі державної політики, на досягнення яких спрямовано реалізацію бюджетної програми

№ з/л	Ціль державної політики
1	Реалізація державної політики у сфері соціального захисту осіб, визначених відповідно до статті 102 Бюджетного кодексу України, щодо надання пільг на придбання твердого та рідкого пінного побутового палива і скрапленого газу

5. Мета бюджетної програми  
Забезпечення організації та проведення робіт

6. Завдання бюджетної програми

№ з/л	Завдання
1	Проведення оплачуваних громадських робіт тимчасового характеру

7. Видатки (надані кредити з бюджету) та напрями використання бюджетних коштів за бюджетною програмою

(гривень)

№ з/л	Напрями використання бюджетних коштів *	Затверджено у паспорті бюджетної програми					Касові видатки (надані кредити з бюджету)					Відхилення		
		загальний фонд	спеціальний фонд	усього	загальний фонд	спеціальний фонд	загальний фонд	спеціальний фонд	усього	загальний фонд	спеціальний фонд	усього		
1	2	3	4	5	6	7	8	9	10	11				
1	Здійснення організації та проведення громадських робіт	77 554,00		77 554,00	73 533,96		73 533,96	-4 020,04		-4 020,04				
	Усього	77 554,00		77 554,00	73 533,96		73 533,96	-4 020,04		-4 020,04				

Пояснення щодо причин відхилення обсягів касових видатків (наданих кредитів з бюджету) за напрямом використання бюджетних коштів від обсягів, затверджених у паспорті

Напрям 1: Розбіжність касових видатків із запланованими виникла у зв'язку з кількістю укладених договорів з Центром зайнятості

8. Видатки (надані кредити з бюджету) на реалізацію місцевих/регіональних програм, які виконуються в межах бюджетної програми

(Гривень)

№ з/п	Найменування місцевої/регіональної програми	Затверджено у паспорті бюджетної програми			Касові видатки (надані кредити)			Відхилення		
		загальний фонд	спеціальний фонд	усього	загальний фонд	спеціальний фонд	усього	загальний фонд	спеціальний фонд	усього
1	2	3	4	5	6	7	8	9	10	11
1	Програма зайнятості населення у місті Дніпро на 2017-2021 роки	77 554,00		77 554,00	73 533,96		73 533,96	-4 020,04		-4 020,04
	Усього	77 554,00		77 554,00	73 533,96		73 533,96	-4 020,04		-4 020,04

9. Результативні показники бюджетної програми та аналіз їх виконання:

№ з/п	Показники	Одиниця виміру	Джерело інформації	Затверджено у паспорті бюджетної програми			Фактичні результативні показники, досягнуті за рахунок касових видатків (наданих кредитів з бюджету)			Відхилення		
				загальний фонд	спеціальний фонд	усього	загальний фонд	спеціальний фонд	усього	загальний фонд	спеціальний фонд	усього
1	2	3	4	5	6	7	8	9	10	11	12	13
<b>1 Зайняття організації та проведення громадських робіт</b>												
<b>Затрат</b>												
1	обсяг витрат на організацію та проведення громадських робіт	грн.	рішення міської ради	77 554,00		77 554,00	73 533,96		73 533,96	-4 020,04		-4 020,04

Пояснення щодо причин розбіжностей між затвердженими та досягнутими результативними показниками

Розбіжність касових видатків із запланованими виникла у зв'язку з кількістю укладених договорів з центром зайнятості

продукту		Табелі обліку	усього	32	30	30	-2
1	кількість працівників	осіб	робочого часу	32		30	-2

Пояснення щодо причин розбіжностей між затвердженими та досягнутими результативними показниками

Фактична чисельність штатних об'єктів менша від чисельності запланованої

ефективності		розрахункові дані	2 423,56	2 451,13	2 451,13	27,57
1	середні витрати на одного працівника	грн.	розрахункові дані	2 423,56	2 451,13	27,57

Пояснення щодо причин розбіжностей між затвердженими та досягнутими результативними показниками

Розбіжність касових видатків із запланованими виникла у зв'язку з кількістю укладених договорів з центром зайнятості

якості		%	розрахункові дані	100	100	100
1	Відсоток виконання програми організація та проведення громадських робіт	%	розрахункові дані	100	100	100

Аналіз стану виконання результативних показників

Розбіжність виникла у зв'язку з кількістю укладених договорів з центром зайнятості, програму виконано, залишок складає 4 020,04грн.

10. Узагальнений висновок про виконання бюджетної програми.

Фінансування програми по КПКВ МБ 0833210 здійснювалося в межах затвердженого кошторису та виконана в повному обсязі.

\* Зазначаються всі напрями використання бюджетних коштів, затвержені у паспорті бюджетної програми.

Заступник міського голови з питань діяльності  
виконавчих органів, директор департаменту соціальної  
політики Дніпровської міської ради



(підпис)

Е.С. Підлубний  
(ініціали та прізвище)

Начальник управління-головний бухгалтер



(підпис)

Н.Л. Проколюк  
(ініціали та прізвище)



Затверджено  
Наказ Міністерства фінансів України  
26.08.2014 № 836  
"У редакції наказу Міністерства фінансів України  
від 29.12.2018 року № 1209"

## Звіт про виконання паспорта бюджетної програми місцевого бюджету на 2019 рік

1.	080000 0 (Код)	Департамент соціальної політики Дніпровської міської ради (найменування головного розпорядника)
2.	083000 0 (Код)	Правообережне управління соціального захисту населення Дніпровської міської ради (найменування відповідального виконавця)
3.	0833230 (Код)	1040 (КФКВК) Виплата державної соціальної допомоги на дітей-сиріт та дітей, позбавлених батьківського піклування, у дитячих будинках сімейного типу та прийомних сім'ях, грошового забезпечення батькам-вихователям і прийомним батькам за надання соціальних послуг у дитячих будинках сімейного типу та прийомних сім'ях за принципом "гроші ходять за дитиною" та оплата послуг із здійснення патронату над дитиною та виплата соціальної допомоги на утримання дитини в сім'ї патронатного вихователя, підтримка малих групових будинків (найменування бюджетної програми)

4. Цілі державної політики, на досягнення яких спрямовано реалізацію бюджетної програми

№ з/л	Ціль державної політики
1	Реалізація державних програм соціального захисту населення

5. Мета бюджетної програми  
Забезпечення надання соціальної допомоги дітям-сиротам та дітям, позбавленим батьківського піклування, на утримання дитини в сім'ї патронатного вихователя, грошового забезпечення батькам-вихователям, прийомним батькам і патронатним вихователям за надання соціальних послуг у дитячих будинках сімейного типу, прийомних сім'ях та сім'ях патронатних вихователів за принципом "гроші ходять за дитиною"

6. Завдання бюджетної програми

№ з/л	Завдання
1	Надання соціальної допомоги дітям-сиротам та дітям, позбавленим батьківського піклування, на утримання дитини в сім'ї патронатного вихователя, грошового забезпечення батькам-вихователям, прийомним батькам і патронатним вихователям за надання соціальних послуг у дитячих будинках сімейного типу, прийомних сім'ях та сім'ях патронатних вихователів за принципом "гроші ходять за дитиною"

7. Видатки (надані кредити з бюджету) та напрями використання бюджетних коштів за бюджетною програмою (гривень)

№ з/л	Напрями використання бюджетних коштів *	Затверджено у паспорті бюджетної програми			Касові видатки (надані кредити з бюджету)			Відхилення		
		загальний фонд	спеціальний фонд	усього	загальний фонд	спеціальний фонд	усього	загальний фонд	спеціальний фонд	усього
1	2	3	4	5	6	7	8	9	10	11
1	Забезпечення надання допомоги на дітей-сиріт та дітей, позбавлених батьківського піклування, які виховуються у прийомних сім'ях, грошового забезпечення прийомним батькам	1 602 456,43		1 602 456,43	1 512 321,17		1 512 321,17	-90 135,26		-90 135,26

2	Забезпечення надання соціальної допомоги на дітей-сиріт та дітей, позбавлених батьківського піклування, які виховуються у дитячих будинках сімейного типу, грошового забезпечення батькам - вихователям	766 025,57	766 025,57	720 329,22	720 329,22	-45 696,35	-45 696,35
Усього		2 368 482,00	2 368 482,00	2 232 650,39	2 232 650,39	-135 831,61	-135 831,61
<b>Пояснення щодо причин відхилення обсягів касових видатків (наданих кредитів з бюджету) за напрямом використання бюджетних коштів від обсягів, затверджених у паспорті бюджетної програми</b>							
Напрямок 1: Затиплюок асигнувань утворився у зв'язку зі зміною перебування дітей - сиріт та дітей позбавлених батьківського піклування на обліку протягом року							
Напрямок 2: Затиплюок асигнувань утворився у зв'язку зі зміною перебування дітей - сиріт та дітей позбавлених батьківського піклування на обліку протягом року							

8. Видатки (недані кредити) з бюджету на реалізацію місцевих/регіональних програм, які виконуються в межах бюджетної програми

(гривень)

№ з/п	Найменування місцевої/регіональної програми	Затверджено у паспорті бюджетної програми		Касові видатки (недані кредити)		Відхилення							
		загальний фонд	спеціальний фонд	загальний фонд	спеціальний фонд	загальний фонд	спеціальний фонд						
1	Усього	2	3	4	5	6	7	8	9	10	11	12	13

9. Результативні показники бюджетної програми та аналіз їх виконання:

№ з/п	Показники	Одична виміру	Джерело інформації	Затверджено у паспорті бюджетної програми		Фактичні результативні показники, досягнуті за рахунок касових видатків (недані кредитів з бюджету)		Відхилення				
				загальний фонд	спеціальний фонд	загальний фонд	спеціальний фонд	загальний фонд	спеціальний фонд	загальний фонд	спеціальний фонд	
1	Забезпечення надання допомоги на дітей-сиріт та дітей, позбавлених батьківського піклування, які виховуються у прийомних сім'ях, грошового забезпечення прийомним батькам	3	4	5	6	7	8	9	10	11	12	13
1	Затрат	видатки на виплату соціальної допомоги на дітей-сиріт та дітей, позбавлених батьківського піклування, усього	решення міської ради	1 092 864,08	1 092 864,08	1 092 864,08	1 090 434,27	1 090 434,27	-2 429,81	-2 429,81		
<b>Пояснення щодо причин розбіжностей між затвердженими та досягнутими результативними показниками</b>												
Відхилення від зовнішніх фактичних видаткам на надання соціальної допомоги на дітей-сиріт та дітей, позбавлених батьківського піклування, та грошового забезпечення прийомним батькам, оплата здійснена заздалегідь зворотньою												
Відхилення від зовнішніх фактичних видаткам на надання соціальної допомоги на дітей-сиріт та дітей, позбавлених батьківського піклування, які виховуються у прийомних сім'ях, оплата здійснена заздалегідь зворотньою												
3 до 6 років												
Пояснення щодо причин розбіжностей між затвердженими та досягнутими результативними показниками												
Відхилення від зовнішніх фактичних видаткам на виплату соціальної допомоги на дітей - сиріт та дітей позбавлених батьківського піклування, які виховуються у прийомних сім'ях												
4 від 6 до 18 років												
Пояснення щодо причин розбіжностей між затвердженими та досягнутими результативними показниками												
Відхилення від зовнішніх фактичних видаткам на виплату соціальної допомоги на дітей - сиріт та дітей позбавлених батьківського піклування, які виховуються у прийомних сім'ях												
5 від 18 до 23 років												
Пояснення щодо причин розбіжностей між затвердженими та досягнутими результативними показниками												
Відхилення від зовнішніх фактичних видаткам на виплату соціальної допомоги на дітей - сиріт та дітей позбавлених батьківського піклування, які виховуються у прийомних сім'ях												
6 Батькам, усього												
Пояснення щодо причин розбіжностей між затвердженими та досягнутими результативними показниками												
Відхилення від зовнішніх фактичних видаткам на виплату грошового забезпечення прийомним батькам												






5 Від 6 до 18 років	осіб	статистична форма звітності 1-ДБСТ	27	27	14	14	-13	-13
<b>Пояснення щодо причин розбіжностей між затвердженими та досягнутими результативними показниками</b>								
У зв'язку зі зміною на обліку дітей-сиріт, та дітей позбавлених батьківського піклування, які перебували в ДБСТ протягом року								
6 Від 18 до 23 років	осіб	статистична форма звітності 1-ДБСТ	1	1	1	1	1	1
<b>Пояснення щодо причин розбіжностей між затвердженими та досягнутими результативними показниками</b>								
У зв'язку зі зміною на обліку дітей-сиріт, та дітей позбавлених батьківського піклування, які перебували в ДБСТ протягом року								
<b>ефективності</b>								
Середньомісячний розмір допомоги на дітей віком від 6 до 18 років, що виховуються у дитячих будинках сімейного типу, яким призначена допомога	Грн.	Закон України від 21.11.1992 № 2811-XII	4 161,66	4 161,66	4 161,66	4 161,66	4 161,66	4 161,66
<b>Пояснення щодо причин розбіжностей між затвердженими та досягнутими результативними показниками</b>								
Розбіжності між затвердженими та затвердженими показниками відсутні	Грн.	Закон України від 21.11.1992 № 2811-XII	3 944,00	3 944,00	3 944,00	3 944,00	3 944,00	3 944,00
Середньомісячний розмір допомоги на дітей віком 18 до 23 років, що виховуються у дитячих будинках сімейного типу, 2 яким призначена допомога								
<b>Пояснення щодо причин розбіжностей між затвердженими та досягнутими результативними показниками</b>								
Розбіжності між затвердженими та затвердженими показниками відсутні	Грн.		1 649,90	1 649,90	1 649,90	1 649,90	1 649,90	1 649,90
Середньомісячний розмір грошового забезпечення батьків-вихователів								
<b>Пояснення щодо причин розбіжностей між затвердженими та досягнутими результативними показниками</b>								
Розбіжності між затвердженими та затвердженими показниками відсутні	Грн.		100	100	100	100	100	100
<b>ЯКОСТІ</b>								
Відсоток охоплених дітей-сиріт та дітей, позбавлених батьківського піклування, які виховуються у дитячих будинках сімейного типу	%	розрахункові дані	100	100	100	100	100	100
<b>Пояснення щодо причин розбіжностей між затвердженими та досягнутими результативними показниками</b>								
Розбіжності між затвердженими та затвердженими показниками відсутні								
<b>Аналіз стану виконання результативних показників</b>								
Аналіз стану виконання результативних показників свідчить, що заплановані виплати державної соціальної допомоги на дітей сиріт та дітей позбавлених батьківського піклування, у дитячих будинках сімейного типу та виплачені в повному обсязі, відповідно до головної мети діяльності за бюджетною програмою по КПКВ МБ 0833230								

10. Узагальнений висновок про виконання бюджетної програми.

У 2019 році фінансування по КПКВ МБ 0833230 здійснювалося в межах затвердженого кошторису. Заплановані виплати державної соціальної допомоги на дітей-сиріт та дітей, позбавлених батьківського піклування, у дитячих будинках сімейного типу та прийомних сім'ях, грошового забезпечення батькам-вихователям і прийомним батькам за надання соціальних послуг у дитячих будинках сімейного типу та прийомних сім'ях за принципом "гроші ходять за дитиною" та оплата послуг із здійснення патронату над дитиною та виплата соціальної допомоги на утримання дитини в сім'ї патронатного вихователя, підтримка малих групових будинків виплачені в повному обсязі

\* Зазначаються всі напрямки використання бюджетних коштів, затверджені у паспорті бюджетної програми.

Заступник міського голови з питань діяльності виконавчих органів, директор департаменту соціальної політики Днітропільської міської ради

  
(підпис)

Е.С. Пільбунний  
(ініціали та прізвище)

Н.Г. Прокопчук  
(ініціали та прізвище)

Начальник управління-головний бухгалтер

Звіт  
 про виконання паспорта бюджетної програми місцевого бюджету на 2019 рік

1. 0800000 Департамент соціальної політики Дніпровської міської ради (найменування головного розпорядника)  
 (Код)
2. 0830000 Правобережне управління соціального захисту населення Дніпровської міської ради (найменування відповідального виконавця)  
 (Код)
3. 0833242 Інші заходи у сфері соціального захисту і соціального забезпечення (КФКВК)  
 (Код) (найменування бюджетної програми)
4. Цілі державної політики, на досягнення яких спрямовано реалізацію бюджетної програми

№ з/п	Ціль державної політики
1	Реалізація державної політики у сфері соціального захисту учасників антитерористичної операції та членів їх сімей, які мають право на отримання адресної допомоги на оплату житлово – комунальних послуг.

5. Мета бюджетної програми  
 Забезпечення п'ятого рівня життя учасників АТО, членів їх сімей та членів сімей загиблих (померлих) учасників АТО
6. Завдання бюджетної програми

№ з/п	Завдання
1	Надання адресної допомоги на оплату житлово – комунальних послуг учасників АТО та членів їх сімей та членів сімей загиблих (померлих) учасників АТО.

№ з/п	Напрями використання бюджетних коштів *	Затверджено у паспорті бюджетної програми			Касові видатки (надані кредити з бюджету)			Відхилення			
		загальний фонд	спеціальний фонд	усього	загальний фонд	спеціальний фонд	усього	загальний фонд	спеціальний фонд	усього	
1	Забезпечення надання адресної допомоги на оплату житлово – комунальних послуг учасників АТО та членів їх сімей та членів сімей загиблих (померлих) учасників АТО	3	4	5	6	7	8	9	10	11	
	Усього	3 023 119,00	3 023 119,00	3 023 119,00	2 342 391,40	2 342 391,40	2 342 391,40	-680 727,60		-680 727,60	
Посвідчення щодо причин відхилення обсягів касових видатків (наданих кредитів з бюджету) за напрямом використання бюджетних коштів від обсягів, затверджених у паспорті бюджетної програми											
Напрям 1: Відхилення виникли у зв'язку з тим, що підприємства – надавачі послуг ЖКП вчасно не надали до управління розрахунки за надані послуги, оплата нараховування грудня переноситься на наступний бюджетний рік											

8. Видатки (надані кредити з бюджету) на реалізацію місцевих/регіональних програм, які виконуються в межах бюджетної програми

№ з/п	Найменування місцевої/регіональної програми	Затверджено у паспорті бюджетної програми			Касові видатки (надані кредити)			Відхилення			
		загальний фонд	спеціальний фонд	усього	загальний фонд	спеціальний фонд	усього	загальний фонд	спеціальний фонд	усього	
1	2	3	4	5	6	7	8	9	10	11	
<b>Програма підтримки учасників антитерористичної операції, білці до об'єкції та членів їх сімей м.Дніпра «Родина героїв» на 2017-2021 роки</b>											
1	Усього	3 023 119,00		3 023 119,00	2 342 391,40		2 342 391,40	-680 727,60		-680 727,60	


9. Результативні показники бюджетної програми та аналіз їх виконання:

№ з/п	Показники	Одиниця виміру	Джерело інформації	Затверджено у паспорті бюджетної програми		Фактичні результативні показники, досягнуті за рахунок касових видатків (наданих кредитів з бюджету)		Відхилення				
				загальний фонд	спеціальний фонд	загальний фонд	спеціальний фонд	усього	загальний фонд	спеціальний фонд	усього	загальний фонд
1	2	3	4	5	6	7	8	9	10	11	12	13
<b>1. Забезпечення надання адресної допомоги на оплату житлово – комунальних послуг учасників АТО та членів їх сімей та членів сімей загинув (померлих) учасників АТО</b>												
<b>Затрат</b>												
Обсяг видатків на адресу допомогу на оплату ЖКП												
1	учасникам АТО	грн.	рішення міської ради	3 023 119,00		3 023 119,00	2 342 391,40		2 342 391,40	-680 727,60		-680 727,60
<b>Повнення щодо причин розбіжностей між затвердженими та досягнутими результативними показниками</b>												
<b>Відхилення виникли у зв'язку з тим, що підприємства – надавачі послуг ЖКП вчасно не надали до управління розрахунки за надані послуги, оплата нарахування зрудня переносилася на наступний бюджетний рік</b>												
<b>Пояснення щодо причин розбіжностей між затвердженими та досягнутими результативними показниками</b>												
<b>Кількість мешканців чия заплата вносилася не своєчасно надання фактичних розрахунків підприємствами-надавачами послуг</b>												
<b>ефективності</b>												
<b>1</b> кількість отримувачів адресної допомоги												
<b>білей грошадан</b>												
<b>облік звернень</b>												
<b>1</b> 449												
<b>1</b> 449												
<b>1</b> 283												
<b>1</b> 283												
<b>1</b> 166												
<b>1</b> 166												
<b>1</b> середньомісячний розмір адресної допомоги на 1 особу												
<b>1</b> (учасникам АТО)												
<b>грн.</b>												
<b>розрахункові дані</b>												
<b>260,79</b>												
<b>260,79</b>												
<b>260,79</b>												
<b>260,79</b>												
<b>260,79</b>												
<b>260,79</b>												
<b>1</b> відсоток виплаченої адресної допомоги												
<b>%</b>												
<b>розрахункові дані</b>												
<b>100</b>												
<b>100</b>												
<b>100</b>												
<b>100</b>												
<b>100</b>												
<b>100</b>												


10. Узагальнений висновок про виконання бюджетної програми.

У 2019 році фінансування по КПВ № 0833242 здійснювалося в межах затвердженого кошторису. Надання адресної допомоги на оплату житлово – комунальних послуг учасників АТО та членів їх сімей та членів сімей загинув (померлих) учасників АТО виплачена вповному обсязі.

\* Зазначаються всі напрями використання бюджетних коштів, затверджені у паспорті бюджетної програми.



  
 (підпис)  
 Е.С. Підлубний  
 (ініціали та прізвище)

  
 (підпис)  
 Н.П. Прокопчук  
 (ініціали та прізвище)