



ДНІПРОВСЬКА МІСЬКА РАДА
ВИКОНАВЧИЙ КОМІТЕТ
РІШЕННЯ

28.06.2024

№ 3-28/5

Про затвердження фінансового плану на 2024 рік Комунального підприємства «Молодіжний центр Дніпра» Дніпровської міської ради

Відповідно до Закону України «Про місцеве самоврядування в Україні», частини першої статті 75 Господарського кодексу України, Порядку складання, затвердження та контролю виконання фінансових планів підприємств комунальної власності Дніпровської міської територіальної громади, затвердженого рішенням виконавчого комітету міської ради від 23.07.2015 № 482 (зі змінами), на підставі листа департаменту молодіжної політики та національно-патріотичного виховання Дніпровської міської ради від 23.04.2024 вх. № 8/2187 виконавчий комітет міської ради

В И Р І Ш И В:

Затвердити фінансовий план на 2024 рік Комунального підприємства «Молодіжний центр Дніпра» Дніпровської міської ради, підпорядкованого департаменту молодіжної політики та національно-патріотичного виховання Дніпровської міської ради (додається).

Міський голова

В. о. міського голови

Борис ФІЛАТОВ
ОЛЕКСАНДР САНЖАРА

РОЗГЛЯНУТО
Виконуючий обов'язки директора
департаменту молодіжної політики та
національно-патріотичного виховання
Дніпровської міської ради



Сергій ЛУДЕНСЬКИЙ
прізвище, ініціали та ім'я керівника
виконавчого органу міської ради відповідно до
підпорядкованості, який розглянув фінансовий
план
М. П.

ЗАТВЕРДЖЕНО

28.05.2024 № 3-28/5
(дата та номер рішення виконавчого комітету міської ради)



ПОГОДЖЕНО
Секретар Дніпровської міської ради

Олександр САНЖАРА

Підприємство	Комунальне підприємство "Молодіжний центр Дніпра" Дніпровської міської ради	Рік 2024	Коди
Організаційно-правова форма	комунальне підприємство	за ЄДРПОУ	19093033
Територія	м. Дніпро	за КОПФГ	150
Орган державного управління		за КОАТУУ	1210100000
Галузь		за СПОДУ	
Вид економічної діяльності	Інші види освіти, н.в.і.у	за ЗКГНГ	
Одиниця виміру, тис. гривень без десяткових знаків		за КВЕД	85.59
Форма власності	комунальна	Стандарти звітності П(с)БОУ	
Середньооблікова кількість штатних працівників	22	Стандарти звітності МСФЗ	
Місцезнаходження	Набережна Перемоги 5 м. Дніпро		
Телефон	067-270-20-37		
Прізвище та ініціали керівника	Кіжнер Р.І.		

ФІНАНСОВИЙ ПЛАН ПІДПРИЄМСТВА НА 2024 рік

Основні фінансові показники

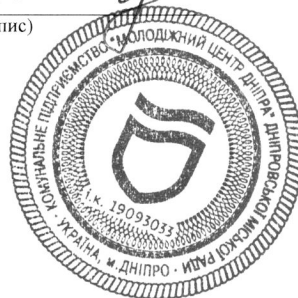
Найменування показника	Код рядка	Факт минулого року	Фінансовий план поточного року	Плановий рік	Прогноз на поточний рік	Інформація згідно із стратегічним планом розвитку			
						плановий рік +1 рік	плановий рік +2 роки	плановий рік +3 роки	плановий рік +4 роки
1	2	3	4	5	6	7	8	9	10
I. Формування фінансових результатів									
Чистий дохід від реалізації продукції (товарів, робіт, послуг)	1000	0	0	0	269	0	282	0	296
Собівартість реалізованої продукції (товарів, робіт, послуг)	1010	0	0	0	0	0	0	0	0
Валовий прибуток/збиток	1020	0	0	0	269	0	282	0	296
Адміністративні витрати	1040	2928	5507	6301	7058	6811	7281	7783	8320
Витрати на збут	1070	0	0	0	0	0	0	0	0
Інші операційні доходи/витрати	1300	2812	5507	6301	6700	6811	7281	7783	8320
Фінансовий результат від операційної діяльності	1100	-116	0	0	-89	0	0	0	0
ЕБІТДА	1410	25	0	0	143	0	0	0	0
Рентабельність ЕБІТДА	5010								
Доходи/витрати від фінансової та інвестиційної діяльності	1310	0	0	0	0	0	0	0	0
Інші доходи/витрати	1320	72	0	0	94	0	0	0	0
Фінансовий результат до оподаткування	1170	-44	0	0	5	0	0	0	0
Витрати (дохід) з податку на прибуток	1180	0	0	0	0	0	0	0	0
Чистий фінансовий результат	1200	-44	0	0	4	0	0	0	0
Коефіцієнт рентабельності діяльності	5040								
II. Розрахунки з бюджетом									
Відрахування частини чистого прибутку	2100	0	0	0	3	0	0	0	0

1	2	3	4	5	6	7	8	9	10
Податок на прибуток підприємств	2110	0	0	0	1	0	0	0	0
Податок на додану вартість нарахований/до відшкодування (з мінусом)	2120 / 2130	0	0	0	0	0	0	0	0
Сплата інших податків, зборів, обов'язкових платежів до державного та місцевих бюджетів	2140	425	843	971	854	1050	1122	1199	1282
Єдиний внесок на загальнообов'язкове державне соціальне страхування	2150	469	951	1095	954	1183	1265	1352	1445
Усього виплат	2200	894	1794	2066	1812	2233	2387	2552	2728
III. Рух грошових коштів									
Грошові кошти на початок періоду	3600	0	0	25	0	25	27	27	29
Чистий рух грошових коштів від операційної діяльності	3090	-9	0	0	-48	0	0	0	0
Чистий рух грошових коштів від інвестиційної діяльності	3320	0	0	0	0	0	0	0	0
Чистий рух грошових коштів від фінансової діяльності	3580	9	0	0	73	0	0	0	0
Вплив зміни валютних курсів на залишок коштів	3610	0	0	0	0	0	0	0	0
Грошові кошти на кінець періоду	3620	0	0	25	25	27	27	29	29
IV. Капітальні інвестиції									
Капітальні інвестиції	4000	0	0	0	0	0	0	0	0
V. Коефіцієнтний аналіз									
Коефіцієнт рентабельності активів	5020		0,00	0,00		x	x	x	x
Коефіцієнт рентабельності власного капіталу	5030		0,00	0,00		x	x	x	x
Коефіцієнт фінансової стійкості	5110	3,00	3,91			x	x	x	x
VI. Звіт про фінансовий стан									
Необоротні активи	6000	512	310	314	366	x	x	x	x
Оборотні активи	6010	384	578	408	417	x	x	x	x
у тому числі грошові кошти та їх еквіваленти	6020	0	0	25	25	x	x	x	x
Усього активи	6030	896	888	722	783	x	x	x	x
Довгострокові зобов'язання і забезпечення	6040	0	170	0		x	x	x	x
Поточні зобов'язання і забезпечення	6050	202	11	0	77	x	x	x	x
Усього зобов'язання і забезпечення	6060	202	181	0	77	x	x	x	x
у тому числі державні гранти і субсидії	6070	0	0	0		x	x	x	x
у тому числі фінансові запозичення	6080	0	0	0	0	x	x	x	x
Власний капітал	6090	694	707	722	706	x	x	x	x

Керівник: В.о. директора підприємства
(посада)

Рафасель КДЖНЕР
(підпис)

Рафасель КДЖНЕР
(ініціали, прізвище)




1	2	3	4	5	6	7	8	9	10
дохід у сумі нарахованої амортизації від безоплатно отриманих основних засобів	1030/5								
курсів різниці	1031				0	0		0	
Адміністративні витрати, у тому числі:	1040	2 928	5 507	7 058	1 559	3 134	4 643	6 301	
витрати на оренду службових приміщень	1041							0	
витрати на консалтингові послуги	1042				0	0	0	0	
витрати на страхові послуги	1043				0	0	0	0	
витрати на аудиторські послуги	1044				0	0	0	0	
витрати на службові відрядження	1045				0	0	0	0	
витрати на зв'язок, інтернет	1047	3	4						
витрати на оплату праці відрахування на соціальні заходи	1048	2 175	4 324	4 375	1 244	2 488	3 732	4 975	
1049	469	951	954	274	547	821	1 095		
амортизація основних засобів і нематеріальних активів загальногосподарського призначення	1050	141		232					
витрати на операційну оренду основних засобів та роялті, що мають загальногосподарське призначення	1051								
витрати на страхування майна загальногосподарського призначення	1052								
витрати на страхування загальногосподарського персоналу	1053								
організаційно-технічні послуги	1054								
консультаційні та інформаційні послуги	1055				0	0	0	0	
юридичні послуги	1056								
послуги з оцінки майна	1057								
витрати на охорону праці загальногосподарського персоналу	1058								
витрати на підвищення кваліфікації та перепідготовку кадрів	1059				0	0	0	0	
витрати на утримання основних фондів, інших необоротних активів загальногосподарського використання, у тому числі:	1060								
витрати на поліпшення основних фондів	1061	0	0	0					
інші адміністративні витрати (розшифрувати)	1062	140	228	1 497	41	99	90	231	
придбання сувенірної продукції	1062/1	0	0		0	0	0	0	
інші витрати	1062/2		16	1 167	0	0	0	0	

1	2	3	4	5	6	7	8	9	10
канцелярське приладдя	1062/3	6	135	10	10	10	20	40	
придбання вогнегасників	1062/4	4	0		0	0	0	0	
придбання паливно мастильних матеріалів(дизпаливо)	1062/4	103		249	0	55	40	95	
витрати зв'язок інтернет	1062/5		0	12	1	1	2	4	
послуги з виготовлення друкованої продукції	1062/5		0		0	0	0	0	
послуги охорони	1062/6				1	2	2	5	
послуги управління багатоквартирним будинком	1062/6				3	6	2	11	
транспортні послуги	1062/7		0		0	0	0	0	
заправка картриджів	1062/8	18	8	8	2	2	3	7	
обслуговування програмного забезпечення для бухгалтерії	1062/9	9	9	9	2	4	2	9	
теплопостачання	1062/10		30	15	10	5	5	20	
водопостачання	1062/11		5	2	1	2	2	5	
енергопостачання	1062/12		20	20	10	10	10	30	
вивезення ТПВ	1062/13		5	5	1	2	2	5	
інші поточні видатки	1062/14		0		0	0	0	0	
придбання ТМЦ	1062/15		0		0	0	0	0	
проведення заходів	1062/16		0		0	0	0	0	
Витрати на збут, у тому числі:	1070				0	0	0	0	
транспортні витрати	1071								
витрати на зберігання та упаковку	1072								
витрати на оплату праці	1073			0					
амортизація основних засобів і нематеріальних активів	1074			0					
витрати на рекламу	1075			0					
інші витрати на збут (розшифрувати)	1076			0					
відрахування на соціальні заходи	1076/1			0					
Інші операційні витрати, усього, у тому числі:	1080	0	0	0	0	0	0	0	
витрати на благодійну допомогу	1081			0					
відрахування до резерву сумнівних боргів	1082			0					
відрахування до недержавних пенсійних фондів	1083			0					
курсів різниці	1084			0					
інші операційні витрати (розшифрувати)	1085			0					
Фінансовий результат від операційної діяльності	1100	-116	0	-89	0	0	0	0	
Дохід від участі в капіталі (розшифрувати)	1110		0	0					
Інші фінансові доходи (розшифрувати)	1120								
Втрати від участі в капіталі (розшифрувати)	1130			0					
Фінансові витрати (розшифрувати)	1140			0					
Інші доходи (розшифрувати), у тому числі:	1150	96		96					

1	2	3	4	5	6	7	8	9	10
дохід від амортизації	1151			96					
Інші витрати (розшифрувати), у тому числі:	1160	24		2					
курсові різниці	1161			0					
інші витрати (залишкова вартість при списанні)	1161			2					
Фінансовий результат до оподаткування	1170	-44	0	5	0	0	0	0	
Витрати (дохід) з податку на прибуток	1180								
Прибуток (збиток) від припиненої діяльності після оподаткування	1190								
Чистий фінансовий результат, у тому числі:	1200	-44	0	5	0	0	0	0	
прибуток	1201		0	4	0	0	0	0	
збиток	1202	0	0	0	0	0	0	0	
Неконтрольована частка	1210								
Доходи і витрати (узагальнені показники)									
Інші операційні доходи/витрати (рядок 1030 - рядок 1080)	1300	2812	5507	6700	1559	3134	4643	6301	
Доходи/витрати від фінансової та інвестиційної діяльності (рядок 1110 + рядок 1120 - рядок 1130 - рядок 1140)	1310	0	0	0	0	0	0	0	
Інші доходи/витрати (рядок 1150 - рядок 1160)	1320	72	0	94	0	0	0	0	
Усього доходів (рядок 1000 + рядок 1030 + рядок 1110 + рядок 1120 + рядок 1150)	1330	2908	5507	7065	1559	3134	4643	6301	
Усього витрат (рядок 1010 + рядок 1040 + рядок 1070 + рядок 1080 + рядок 1130 + рядок 1140 + рядок 1160 + рядок 1180 + рядок 1190)	1340	2952	5507	7060	1559	3134	4643	6301	
Розрахунок показника ЕВІТДА									
Фінансовий результат від операційної діяльності (рядок 1100)	1400	-116	0	-89	0	0	0	0	
плюс амортизація (рядок 1530)	1401	141	0	232	0	0	0	0	
мінус операційні доходи від курсових різниць (рядок 1031)	1402	0	0	0	0	0	0	0	
плюс операційні витрати від курсових різниць (рядок 1084)	1403	0	0	0	0	0	0	0	
мінус/плюс значні нетипові операційні доходи/витрати (розшифрувати)	1404								
ЕВІТДА	1410	25	0	143	0	0	0	0	
Елементи операційних витрат									
Матеріальні витрати, у тому числі:	1500	0	50	0	20	20	25	50	
витрати на сировину та основні матеріали	1501	0	0	0	0	0	0	0	
витрати на паливо та енергію	1502	0	50	0	20	20	25	50	

1	2	3	4	5	6	7	8	9	10
Витрати на оплату праці	1510	2175	4324	4375	1244	2488	3732	4975	
Відрахування на соціальні заходи	1520	469	951	954	274	547	821	1095	
Амортизація	1530	141	0	232	0	0	0	0	
Інші операційні витрати	1540	167	182	1499	21	79	65	181	
Усього	1550	2952	5507	7060	1559	3134	4643	6301	

Керівник: В.о. директора підприємства
(посада)



(підпис)

Рафаель КІЖНЕР
(ініціали, прізвище)

Таблиця II. Розрахунки з бюджетом

Найменування показника	Код рядка	Факт минулого року	Фінансовий план поточного року	Прогноз на поточний рік	План			
					I квартал	півріччя	9 місяців	рік
1	2	3	4	5	6	7	8	9
Розподіл чистого прибутку								
Залишок нерозподіленого прибутку (непокритого збитку) на початок звітної періоду	2000	-697	-741	-741	-802	-802	-802	-802
Відрахування частини чистого прибутку, усього, у тому числі:	2010			3	0	0	0	0
внесок 15 % чистого прибутку до загального фонду міського бюджету	2011			1	0	0	0	0
внесок 60 % частини прибутку, який залишається в розпорядженні підприємства після оподаткування відповідно до чинного законодавства та сплати 15 % чистого прибутку до загального фонду міського бюджету	2012			2	0	0	0	0
Перенесено з додаткового капіталу	2020							
Розвиток виробництва	2030							
у тому числі за основними видами діяльності за КВЕД	2031							
Резервний фонд	2040							
Інші фонди (розшифрувати)	2050							
Інші цілі (розшифрувати)	2060			63				
Залишок нерозподіленого прибутку (непокритого збитку) на кінець звітної періоду	2070	-741	-741	-802	-802	-802	-802	-802
Нараховані до сплати обов'язкові платежі підприємства до бюджету та єдиний внесок на загальнообов'язкове								
Відрахування частини чистого прибутку, усього, у тому числі:	2100	0	0	3	0	0	0	0
внесок 15 % чистого прибутку до загального фонду міського бюджету	2101	0	0	1	0	0	0	0
внесок 60 % частини прибутку, який залишається в розпорядженні підприємства після оподаткування відповідно до чинного законодавства та сплати 15 % чистого прибутку до загального фонду міського бюджету	2102	0	0	2	0	0	0	0
Податок на прибуток підприємств	2110	0	0	1	0	0	0	0
Податок на додану вартість, нарахований до сплати до державного бюджету за підсумками звітної періоду	2120						0	0

1	2	3	4	5	6	7	8	9
Податок на додану вартість, що підлягає відшкодуванню з державного бюджету за підсумками звітного періоду	2130							
Інші поточні податки, збори, обов'язкові платежі до державного та місцевих бюджетів, у тому числі:	2140	425	843	854	241	485	728	971
акцизний податок	2141							
рентна плата за транспортування	2142							
плата за користування надрами	2143							
податок на доходи фізичних осіб	2144	392	778	788	224	448	672	896
погашення податкового боргу, у тому числі:	2145							
погашення реструктуризованих та відстрочених сум, що підлягають сплаті в поточному році до бюджетів та державних цільових фондів	2145/1							
неустойки (штрафи, пені)	2145/2							
місцеві податки та збори (розшифрувати)	2146	0	0	0	0	0	0	0
податок на землю	2146/1							
інші платежі (розшифрувати)	2147	33	65	66	17	37	56	75
військовий збір	2147/1	33	65	66	17	37	56	75
податок за придбання автомобілів	2147/2			0				
Єдиний внесок на загальнообов'язкове державне соціальне страхування	2150	469	951	954	274	547	821	1095
Усього виплат	2200	894	1794	1812	515	1032	1549	2066

Керівник: В.о. директора підприємства
(посада)



Рафасель КИЖНЕР
(ініціали, прізвище)


Таблиця III. Рух грошових коштів

Найменування показника	Код рядка	Факт минулого року	План поточного року	Прогноз на поточний рік	План			
					I квартал	півріччя	9 місяців	рік
1	2	3	4	5	6	7	8	9
I. Рух коштів у результаті операційної діяльності								
Прибуток (збиток) від звичайної діяльності до оподаткування	1170	-44	0	5	0	0	0	0
Коригування на:								
амортизацію необоротних активів	3000	141	0	185				
збільшення (зменшення) забезпечень	3010							
збиток (прибуток) від нереалізованих курсових різниць	3020							
збиток (прибуток) від неопераційної діяльності та інших негрошових операцій (розшифрувати)	3030	-238	0	-104	0	0	0	0
коригування суми амортизації	3030/1	-95		-136				
безоплатно отримані/списані основні засоби	3030/2	103		201				
інші необоротні активи	3030/3	-246	0	-352	0	0	0	0
дохід від безоплатно отриманих основних засобів	3030/4			246				
коригування суми нерозподіленого прибутку/непокритого збитку	3030/5			-63				
Прибуток (збиток) від операційної діяльності до змін в оборотному капіталі	3040	-141	0	86	0	0	0	0
Зменшення (збільшення) оборотних активів (розшифрувати)	3050	24	0	-8	0	0	0	0
запаси	3050/1	24		-8				
дебіторська заборгованість	3050/2							
витрати майбутніх періодів	3050/3							
інші оборотні активи	3050/4			0				
Збільшення (зменшення) поточних зобов'язань (розшифрувати)	3060	108	0	-125	0	0	0	0
поточна кредиторська заборгованість	3060/1	-49		0				0
доходи майбутніх періодів	3060/2	202		-125				
інші поточні зобов'язання	3060/3	-45		0				0
Грошові кошти від операційної діяльності	3070	-9	0	-47	0	0	0	0
Сплачений податок на прибуток	3080	0	0	1	0	0	0	

1	2	3	4	5	6	7	8	9
Чистий рух грошових коштів операційної діяльності	3090	-9	0	-48	0	0	0	0
II. Рух коштів у результаті інвестиційної діяльності								
Надходження								
Виручка від реалізації основних фондів	3200							
Виручка від реалізації нематеріальних активів	3210							
Надходження від продажу акцій та облігацій	3220							
Надходження від отриманих:								
відсотків	3230							
дивідендів	3240							
Надходження від деривативів	3250							
Інші надходження (розшифрувати)	3260							
Витрати								
Придбання (створення) основних засобів (розшифрувати)	3270	0	0	0	0	0	0	0
придбання обладнання і предметів довгострокового користування	3270/1		0		0	0	0	0
Капітальне будівництво (розшифрувати)	3280							
Придбання (створення) нематеріальних активів (розшифрувати)	3290							
Придбання акцій та облігацій	3300							
Інші витрати (розшифрувати)	3310	0	0	0	0	0	0	0
капітальний ремонт будівель	3310/1							
незавершені капітальні інвестиції	3310/2							
Чистий рух коштів від інвестиційної діяльності	3320	0	0	0	0	0	0	0
III. Рух коштів у результаті фінансової діяльності								
Надходження								
Власного капіталу	3400							
Отримання коштів за довгостроковими зобов'язаннями, у тому числі:								
кредити	3410							
позики	3420							
облігації	3430							
Отримання коштів за короткостроковими зобов'язаннями, у тому числі:								
кредити	3440							
позики	3450							
облігації	3460							
Цільове фінансування (розшифрувати)	3470			0	0	0	0	0
Придбання обладнання і предметів довгострокового користування	3470/1				0	0	0	0
Інші надходження (розшифрувати)	3480	9	0	76				
збільшення додаткового капіталу	3480/1	9	0	76				

1	2	3	4	5	6	7	8	9
Витрати								
внесок 15 % чистого прибутку до загального фонду міського бюджету	3490	0	0	3	0	0	0	0
внесок 60 % частини прибутку, який залишається в розпорядженні підприємства після оподаткування відповідно до чинного законодавства та сплати 15 % чистого прибутку до загального фонду міського бюджету	3500	0	0		0	0	0	0
Повернення коштів за довгостроковими зобов'язаннями, у тому числі:								
кредити	3510							
позики	3520							
облігації	3530							
Повернення коштів за короткостроковими зобов'язаннями, у тому числі:								
кредити	3540							
позики	3550							
облігації	3560							
Інші витрати (розшифрувати)	3570	0						
зменшення додаткового капіталу	3570/1							
Чистий рух коштів від фінансової діяльності	3580	9	0	73	0	0	0	0
Грошові кошти:								
на початок періоду	3600	0	0	0	25	25	25	25
Вплив зміни валютних курсів на залишок коштів	3610							
на кінець періоду	3620	0	0	25	25	25	25	25
Чистий грошовий потік	3630		0	25	0	0	0	0

Керівник: В.о. директора підприємства
(посада)




Рафасель КІЖНЕР
(ініціали, прізвище)

IV. Капітальні інвестиції

Найменування показника	Код рядка	Факт минулого року	Фінансовий план поточного року	Прогноз на поточний рік	План			
					I квартал	півріччя	9 місяців	рік
1	2	3	4	5	6	7	8	9
Капітальні інвестиції, усього, у тому числі:	4000							
капітальне будівництво	4010							
придбання (виготовлення) основних засобів	4020							
придбання (виготовлення) інших необоротних матеріальних активів	4030							
придбання (створення) нематеріальних активів	4040							
модернізація, модифікація (добудова, дообладнання, реконструкція) основних засобів	4050							

Керівник: В.о. директора підприємства
(посада)




Рафаель КИЖНЕР
(ініціали, прізвище)

V. Коефіцієнтний аналіз

Найменування показника	Код рядка	Оптимальне значення	Факт минулого року	Факт за звітний період поточного року на останню дату	Прогноз на поточний рік	Планові показники	Примітки
1	2	3	4	5	6	7	8
Коефіцієнти рентабельності та прибутковості							
Валова рентабельність (валовий прибуток, рядок 1020 / чистий дохід від реалізації продукції (товарів, робіт, послуг), рядок 1000, %)	5000	Збільшення		100,0%			
Рентабельність ЕВІТДА (ЕВІТДА, рядок 1410 / чистий дохід від реалізації продукції (товарів, робіт, послуг), рядок 1000, %)	5010	Збільшення		-33,1%			
Коефіцієнт рентабельності активів (чистий фінансовий результат, рядок 1200 / вартість активів, рядок 6030)	5020	Збільшення	-0,05	0,0	0,01	0,00	Характеризує ефективність використання активів підприємства
Коефіцієнт рентабельності власного капіталу (чистий фінансовий результат, рядок 1200 / власний капітал, рядок 6090)	5030	Збільшення	-0,06	0,0	0,01	0,00	
Коефіцієнт рентабельності діяльності (чистий фінансовий результат, рядок 1200 / чистий дохід від реалізації продукції (товарів, робіт, послуг), рядок 1000)	5040	> 0		0,0	0,01		Характеризує ефективність господарської діяльності підприємства
Коефіцієнти фінансової стійкості та ліквідності							
Коефіцієнт відношення боргу до ЕВІТДА (довгострокові зобов'язання, рядок 6040 + поточні зобов'язання, рядок 6050 / ЕВІТДА, рядок 1410)	5100		8,08	-0,9	0,54		
Коефіцієнт фінансової стійкості (власний капітал, рядок 6090 / довгострокові зобов'язання, рядок 6040 + поточні зобов'язання, рядок 6050)	5110	> 1	3,44		9,17		Характеризує співвідношення власних та позикових коштів і залежність підприємства від зовнішніх фінансових джерел
Коефіцієнт поточної ліквідності (покриття) (оборотні активи, рядок 6010 / поточні зобов'язання, рядок 6050)	5120	> 1	1,90		5,42		Показує достатність ресурсів підприємства, які може бути використано для погашення його поточних зобов'язань. Нормативним значенням для цього показника є > 1-1,5
Аналіз капітальних інвестицій							
Коефіцієнт відношення капітальних інвестицій до амортизації (рядок 4000 / рядок 1530)	5200		0,00	0,0	0,00		
Коефіцієнт відношення капітальних інвестицій до чистого доходу (виручки) від реалізації продукції (товарів, робіт, послуг) (рядок 4000 / рядок 1000)	5210				0,00		
Коефіцієнт зносу основних засобів (сума зносу / первісна вартість основних засобів) (форма 1, рядок 1012 / форма 1, рядок 1011)	5220	Збільшення	0,68				Характеризує інвестиційну політику підприємства
Ковенанти/обмежувальні коефіцієнти							
Інші коефіцієнти/ковенанти, якщо такі передбачені умовами кредитних договорів, із зазначенням банку, валюти та суми зобов'язання на дату останньої звітності, строку погашення. У графі "Оптимальне значення" вказати граничне значення коефіцієнта	5300						

Керівник: В.о. директора підприємства
(посада)



Рафаель КІЖНЕР
(ініціали, прізвище)

Інформація
до фінансового плану на 2024 рік
Комунальне підприємство "Молодіжний центр Дніпра" Дніпровської міської ради
(найменування підприємства)

1. Дані про підприємство, персонал та фонд заробітної плати

Загальна інформація про підприємство (резюме): Загальна інформація про підприємство (резюме): Комунальне підприємство «Молодіжний центр Дніпра» Дніпровської міської ради є комунальним унітарним комерційним підприємством, створеним відповідно до рішення Дніпровської міської ради від 30.09.2015 №46/67, що утворилося для вирішення питань соціального становлення та розвитку молоді, на базі відокремленої частини комунальної власності територіальної громади міста Дніпра. Метою створення і діяльності підприємства є господарська діяльність для досягнення економічних і соціальних результатів та з метою отримання прибутку. Предметом господарської діяльності Підприємства для реалізації зазначеної мети є: соціалізація та самореалізація молоді, залучення молоді до активної громадської діяльності та до процесу ухвалення рішень щодо діяльності підприємств; створення умов для змінного відпочинку та дозвілля молоді, формування у молоді національно-патріотичної свідомості, духовності, моральності зокрема сімейних, національних та загальнолюдських цінностей; здійснення розробки та продажу власної продукції та продукції інтелектуальної власності. Власником підприємства є територіальна громада міста Дніпро в особі Дніпровської міської ради, код ЄДРПОУ 19093033, місцезнаходження: 49000, м. Дніпро, вул. Набережна Перемоги, буд.5.

Найменування показника	План минулого року		Факт минулого року		План поточного року		Плановий рік		Плановий рік до плану поточного року, %		Плановий рік до факту минулого року, %	
	2	3	3	4	4	5	6	7				
	Середньооблікова чисельність осіб, у тому числі:											
керівники	3	3	4	5	125%							
професіонали												
фахівці	4	4	22	32	145%							
технічні службовці												
робітники												
інші категорії												
	Фонд оплати праці, тис. гривень, у тому числі:											
директор	274	253	274	306	112%							
адміністративно-управлінський персонал	1 418	1 922	4 050	4 669	115%							
працівники												
	Витрати на оплату праці, тис. гривень, у тому числі:											
директор	334	105	334	373	112%							
адміністративно-управлінський персонал	1 730	2 539	4 941	5 696	115%							
працівники												
	Середньомісячна заробітна плата одного працівника, гривень											
директор	21 060	21 060	21 060	23 260	110%							
адміністративно-управлінський персонал	10 209	10 209	10 209	11 205	110%							
працівники												
	Середньомісячний дохід одного працівника, гривень											
директор	22 833	22 833	21 060	23 260	110%							
адміністративно-управлінський персонал	19 694	19 694	13 570	20 990	155%							
працівники												

У разі збільшення витрат на оплату праці в плановому році порівняно з установленим рівнем поточного року та фактом попереднього року надаються обґрунтування.

Усього	x	x	x	x	0
--------	---	---	---	---	---

5. Інформація щодо отримання та повернення залучених коштів

Зобов'язання	Заборгованість за кредитами на початок _____ року	План із залучення коштів	План з повернення коштів	Заборгованість за кредитами на кінець _____ року
I	2	3	4	5
Довгострокові зобов'язання, усього у тому числі:				
Короткострокові зобов'язання, усього у тому числі:				
Інші фінансові зобов'язання, усього у тому числі:				
Усього				

6. Витрати, пов'язані з використанням власних службових автомобілів (у складі адміністративних витрат, рядок 1041)

№ з/п	Марка	Рік придбання	Мета використання	Витрати, усього			У тому числі за їх видами		
				матеріальні витрати	оплата праці	вдихування на соціальні заходи	амортизація	інші витрати	
1	2	3	4	5	6	7	8	9	10
1				0	0	0	0	0	0
Усього				0	0	0	0	0	0

7. Витрати на оренду службових автомобілів (у складі адміністративних витрат, рядок 1042)

№ з/п	Договір	Марка	Мета використання	Дата початку оренди	Сума орендної плати				
					Усього на рік		у тому числі за кварталами		
1	2	3	4	5	6	7	8	9	10
					0	0	0	0	0
Усього					0	0	0	0	0


8. Джерела капітальних інвестицій

№ з/п	Найменування об'єкта	Задіяння кредитних коштів			Бюджетне фінансування			Власні кошти (розшифрувати)			Інші джерела (розшифрувати)			Усього								
		І квартал	півріччя	9 місяців	І квартал	півріччя	9 місяців	І квартал	півріччя	9 місяців	І квартал	півріччя	9 місяців	І квартал	півріччя	9 місяців						
1	2	3	4	5	6	7	8	9	10	11	12	13	14	15	16	17	18	19	20	21	22	
1	придбання обладнання і предметів довгострокового користування					0	0	0	0										0	0	0	0
2	капітальний ремонт будівель					0	0	0	0										0	0	0	0
Усього		0	0	0	0	0	0	0	0	0	0	0	0	0	0	0	0	0	0	0	0	
Відсоток																						

9. Капітальне будівництво (рядок 4010 таблиці 4)

№	Найменування об'єктів	Рік початку і закінчення будівництва	Загальна кошторисна вартість	Первісна балансова вартість введених потужностей на початок планового року	Незавершене будівництво на початок планового року	Фінансування капітальних інвестицій (оплата грошовими коштами), усього		У тому числі		Інформація щодо проектно-кошторисної документації (стан розроблення, затвердження, у разі затвердження значимий орган, яким затверджено, та відповідний документ)										
						освоєння капітальних вкладень	інші джерела (зазначити джерело)	власні кошти	кредитні кошти											
1	2	3	4	5	6	7	8	9	10	11	12	13								
Усього											0	0	0	0	0	0	0	0	0	0

тис. гривень (без ПДВ)



Керівник В.о. директора підприємства (посада)

Рафаель КУЖЕР (підписати, прізвище)