

БАЛАНС (форма №1)
на 1 жовтня 2016 р.

			КОДИ
Установа	<u>Департамент благоустрою та інфраструктури</u> <u>Дніпропетровської міської ради</u>	за ЄДРПОУ	40506232
Територія	<u>49000 м.Дніпро, Бабушкінський р-н, вул.Виконкомівська,б</u>	за КОАТУУ	1210136600
Організаційно-правова форма господарювання	<u>Орган місцевого самоврядування</u>	за КОПФГ	420

Код та назва відомчої класифікації видатків та кредитування державного бюджету

-

Код та назва типової відомчої класифікації видатків та кредитування місцевих бюджетів

50 Орган з питань благоустрою

Періодичність: квартальна, річна.

Одиниця виміру: грн коп.

20 ЖОВ 2016



АКТИВ	Код рядка	На початок звітного року	На кінець звітного періоду (року)
1	2	3	4
I. НЕОБОРОТНІ АКТИВИ			
Нематеріальні активи			
Балансова (залишкова) вартість	110	-	-
Накопичена амортизація	111	-	-
Первісна (переоцінена) вартість	112	-	-
Основні засоби			
Балансова (залишкова) вартість	120	-	1 816 859,28
Знос	121	-	2 211 044,72
Первісна (переоцінена) вартість	122	-	4 027 904,00
Інші необоротні матеріальні активи			
Балансова (залишкова) вартість	130	-	85 411,15
Знос	131	-	99 775,00
Первісна (переоцінена) вартість	132	-	185 186,15
Незавершені капітальні інвестиції в необоротні активи	140	-	385 780 029,27
Довгострокові фінансові інвестиції	145	-	-
II. ОБОРОТНІ АКТИВИ			
Матеріали і продукти харчування	150	-	46 714,54
Малоцінні та швидкозношувані предмети	160	-	5 428,81
Інші запаси	170	-	55 330,23
Дебіторська заборгованість	180	-	16 302 406,49
Розрахунки з постачальниками, підрядниками за товари, роботи й послуги	181	-	16 269 484,83
Розрахунки із податків і зборів	182	-	-
Розрахунки із страхування	183	-	-
Розрахунки з відшкодування завданих збитків	184	-	-
Розрахунки за спеціальними видами платежів	185	-	32 921,66
Розрахунки з підзвітними особами	186	-	-
Розрахунки за іншими операціями	187	-	-
Розрахунки за операціями з внутрішньої передачі запасів	190	-	-
Розрахунки за окремими програмами	200	-	-
Витрати майбутніх періодів	205	-	-
Короткострокові векселі одержані	210	-	-
Інші кошти	220	-	4 365,20
Грошові документи	221	-	4 365,20
Грошові кошти в дорозі	222	-	-
Рахунки в банках	240	-	-
Рахунки загального фонду	241	-	-
Рахунки спеціального фонду	242	-	-
Рахунки в іноземній валюті	243	-	-
Інші поточні рахунки	244	-	-
Рахунки в казначействі загального фонду	250	-	61 442 994,94
Рахунки в казначействі спеціального фонду	260	-	74 551 140,61
Спеціальні реєстраційні рахунки для обліку коштів, отриманих як плата за послуги	261	-	1 171 955,64
Спеціальні реєстраційні рахунки для обліку коштів, отриманих за іншими джерелами власних надходжень	262	-	-
Спеціальні реєстраційні рахунки для обліку інших надходжень спеціального фонду	263	-	73 379 184,97
Спеціальні реєстраційні рахунки для обліку коштів, отриманих на виконання програм соціально-економічного та культурного розвитку регіонів	264	-	-
Інші рахунки в казначействі	270	-	3 432,27
Каса	280	-	-
Поточні фінансові інвестиції	285	-	-
III. ВИТРАТИ			
Видатки та надання кредитів загального фонду	290	-	259 276 596,78
Видатки та надання кредитів спеціального фонду	300	-	381 592 404,07
Видатки за коштами, отриманими як плата за послуги	301	-	295 037,31
Видатки та надання кредитів за іншими джерелами власних надходжень	302	-	-
Видатки та надання кредитів за іншими надходженнями спеціального фонду	303	-	381 297 366,76
Видатки за коштами, отриманими на виконання програм соціально-економічного та культурного розвитку регіонів	304	-	-
Інші витрати	305	-	-
БАЛАНС	310	-	1 180 963 113,64

ПАСИВ	Код рядк а	На початок звітнього року	На кінець звітнього періоду (року)
1	2	3	4
I. ВЛАСНИЙ КАПІТАЛ			
Фонд у необоротних активах	330	-	387 682 299,70
Фонд у малоцінних та швидкозношуваних предметах	340	-	5 428,81
Фонд у фінансових інвестиціях	345	-	-
Результат виконання кошторису за загальним фондом	350	-	-261 204,10
Результат виконання кошторису за спеціальним фондом	360	-	-120 097 982,30
Капітал у дооцінках	370	-	-
II. ЗОБОВ'ЯЗАННЯ			
Довгострокові зобов'язання	380	-	-
Короткострокові позики	390	-	-
Поточна заборгованість за довгостроковими зобов'язаннями	400	-	-
Короткострокові векселі видані	410	-	-
Кредиторська заборгованість	420	-	124 309 579,96
Розрахунки з постачальниками, підрядниками за товари, роботи й послуги	421	-	124 306 147,69
Розрахунки за спеціальними видами платежів	422	-	-
Розрахунки із податків і зборів	423	-	-
Розрахунки із страхування	424	-	-
Розрахунки із заробітної плати та інших виплат	425	-	-
Розрахунки зі стипендіатами	426	-	-
Розрахунки з підзвітними особами	427	-	-
Розрахунки за депозитними сумами	428	-	-
Розрахунки за іншими операціями	429	-	3 432,27
Розрахунки за операціями з внутрівідомчої передачі запасів	430	-	-
Розрахунки за окремими програмами	440	-	-
Доходи майбутніх періодів	445	-	-
III. ДОХОДИ			
Доходи загального фонду	450	-	309 685 981,53
Доходи спеціального фонду	460	-	479 639 010,04
Доходи за коштами, отриманими як плата за послуги	461	-	312 788,10
Доходи за іншими джерелами власних надходжень	462	-	-
Доходи за іншими надходженнями спеціального фонду	463	-	479 326 221,94
Доходи за коштами, отриманими на виконання програм соціально-економічного та культурного розвитку регіонів	464	-	-
Інші доходи	465	-	-
БАЛАНС	470	-	1 180 963 113,64



20 ЖОВ 2013

РОЗШИФРОВКА ПОЗАБАЛАНСОВИХ РАХУНКІВ

Назва рахунку позабалансового обліку	Код рядка	Залишок на початок звітного року	Надходження	Вибуття	Залишок на кінець звітного періоду (року)
2		3	4	5	6
01 «Орендовані необоротні активи»	10	-	1 374,66	-	1 374,66
02 «Активи на відповідальному зберіганні»	20	-	-	-	-
04 «Непередбачені активи і зобов'язання»	30	-	-	-	-
041 «Непередбачені активи»	31	-	-	-	-
042 «Непередбачені зобов'язання»	32	-	-	-	-
05 «Гарантії та забезпечення»	40	-	-	-	-
06 «Передані (видані) активи відповідно до законодавства»	50	-	-	-	-
07 «Списані активи та зобов'язання»	60	-	51 187,28	-	51 187,28
071 «Списана дебіторська заборгованість»	61	-	51 187,28	-	51 187,28
072 «Невідшкодовані нестачі і втрати від псування цінностей»	62	-	-	-	-
08 «Бланки документів суворой звітності»	70	-	7 806,20	3 441,00	4 365,20
		-	-	-	-
		-	-	-	-
		-	-	-	-
Разом (10+20+30+40+50+60+70)		-	60 368,14	3 441,00	56 927,14

Керівник



(підпис)

Лисенко М.О.

(ініціали, прізвище)

Головний бухгалтер



(підпис)

Гуцуляк Ю.В.

(ініціали, прізвище)

"20" жовтня 2016 року



20 жовт 2016

ЗВІТ

про надходження та використання коштів загального фонду (форма №2д, №2м)
за III квартал 2016 р.

Установа
Територія

Департамент благоустрою та інфраструктури Дніпропетровської міської ради
49000 м. Дніпро, Бабусинський р-н, вул. Виконкомівська, 6
за СДРПЮ
за КОАТУУ
за КОПФГ

коди
40506232
1210136600
420

Організаційно-правова форма господарювання

Орган місцевого самоврядування

Код та назва відомчої класифікації видатків та кредитування державного бюджету

Код та назва програмної класифікації видатків та кредитування державного бюджету

Код та назва типової відомчої класифікації видатків та кредитування місцевих бюджетів

Код та назва типової відомчої класифікації видатків та кредитування місцевих бюджетів (код та назва Типової програмної класифікації видатків та кредитування місцевих бюджетів / Тимчасової класифікації видатків та кредитування для бюджетів місцевого самоврядування, які не застосовують програмно-цільового методу)*


Періодичність: кварталівна, річна

Одиниця виміру: грн коп.

50 Орган і питань благоустрою

Зведений

Показники	КЕКВ та/або ККК	Код рядка	Затверджено на звітний рік	Затверджено на звітний період (рік) ¹	Залишок на початок звітного року	Найвищо коштів за звітний період (рік)	Касови за звітний період (рік)	Фактичні за звітний період (рік)	Залишок на кінець звітного періоду (року)
I	X	010	724 358 629,00	653 469 394,00		329 137 593,58	265 437 618,54	259 276 596,78	63 699 975,04
Видатки та надання кредитів - усього									
у тому числі:									
Поточні видатки	2000	020	724 358 629,00			329 137 593,58	265 437 618,54	259 276 596,78	63 699 975,04
Оплата праці і нарахування на зарплатну плату	2100	030	13 173 239,00			8 414 620,89	8 161 658,52	8 161 658,52	252 962,37
Оплата праці	2110	040	10 797 738,00	7 788 254,00		6 906 075,31	6 699 321,27	6 699 321,27	206 754,04
Заробітна плата	2111	050	10 797 738,00			6 906 075,31	6 699 321,27	6 699 321,27	206 754,04
I грошове забезпечення військовослужбовців	2120	070	2 375 501,00	1 712 107,00		1 508 545,58	1 462 337,25	1 462 337,25	46 208,33
Нарахування на оплату праці	2200	080	653 022 824,00			300 195 330,45	239 008 509,27	250 039 169,46	61 186 821,18
Використання товарів і послуг	2210	090	609 620,00			268 101,47	268 101,47	219 856,01	
Предмети, матеріали, обладнання та інвентар	2220	100							
Медикаменти та перев'язувальні матеріали	2230	110							
Продукти харчування	2240	120	627 541 058,00			284 098 295,19	223 031 197,87	234 120 666,17	61 067 097,32
Оплата послуг (включаючи комунальних)	2250	130	8 572,00						
Видатки на відрядження	2260	140							
Видатки та заходи спеціального призначення	2270	150	24 839 574,00	19 488 117,00		15 825 983,79	15 706 259,93	15 698 647,28	119 723,86
Оплата комунальних послуг та енергоносіїв	2271	160	463 297,00			203 222,64	189 348,60	189 348,60	13 874,04
Оплата теплопостачання	2272	170	10 965,00			6 507,64	6 111,43	6 082,07	396,21
Оплата водопостачання та водовідведення	2273	180	24 365 312,00			15 616 253,51	15 510 799,90	15 503 216,61	105 453,61
Оплата електроенергії	2274	190							
Оплата природного газу	2275	200							
Оплата інших енергоносіїв	2276	210							
Оплата енергосервісу	2280	220	24 000,00			2 950,00	2 950,00		
(ослуження і розробки, окремі заходи по реалізації державних (регіональних) програм	2281	230							
Дослідження і розробки, окремі заходи розвитку по реалізації державних (регіональних) програм	2282	240	24 000,00	15 000,00		2 950,00	2 950,00		
Окремі заходи по реалізації державних (регіональних) програм, не віднесені до заходів розвитку	2400	250							
Обслуговування боргових зобов'язань	2410	260							
Обслуговування внутрішніх боргових зобов'язань									



1	2	3	4	5	6	7	8	9	10
Обслуговування довгострокових боргових зобов'язань	2420	270							
Поточні трансферти	2600	280	58 141 192,00			20 526 126,44	18 265 934,95	1 074 253,00	2 260 191,49
Субсидії та поточні трансферти підприємствам (установам, організаціям)	2610	290	58 141 192,00			19 451 873,44	17 191 681,95		2 260 191,49
Поточні трансферти органам державного управління інших рівнів	2620	300							
Поточні трансферти органам місцевого самоврядування	2630	310							
Поточні трансферти урядам інших рівнів держави та міжурядовим організаціям	2700	320							
Соціальне забезпечення	2710	330							
Виплати пенсій і доплаток	2720	340							
Стипендії	2730	350							
Інші виплати населенню	2800	360	21 374,00			1 515,80	1 515,80	1 515,80	
Інші поточні видатки	3000	370							
Капітальні видатки	3100	380							
Придбання основного капіталу	3110	390							
Придбання обладнання і предметів довгострокового користування	3120	400							
Капітальне будівництво (придбання)	3121	410							
Капітальне будівництво (придбання) житла	3122	420							
Капітальне будівництво (придбання) інших об'єктів	3130	430							
Капітальний ремонт	3131	440							
Капітальний ремонт житлового фонду (приміщень)	3132	450							
Капітальний ремонт інших об'єктів	3140	460							
Реконструкція та реставрація	3141	470							
Реконструкція житлового фонду (приміщень)	3142	480							
Реконструкція та реставрація інших об'єктів	3143	490							
Реставрація пам'яток культури, історії та архітектури	3150	500							
Створення державних запасів і резервів	3160	510							
Придбання землі та нестатистичних активів	3200	520							
Капітальні трансферти	3210	530							
Капітальні трансферти підприємствам (установам, організаціям)	3220	540							
Капітальні трансферти органам державного управління інших рівнів	3230	550							
Капітальні трансферти урядам інших рівнів держави та міжурядовим організаціям	3240	560							
Капітальні трансферти населенню	4100	570							
Внутрішні кредитування	4110	580							
Надання внутрішніх кредитів	4111	590							
Надання кредитів органам державного управління інших рівнів	4112	600							
Надання кредитів підприємствам, установам, організаціям	4113	610							
Надання інших внутрішніх кредитів	4200	620							
Зовнішнє кредитування	4210	630							
Надання зовнішніх кредитів	5000	640		X		624 465 916,00		X	X
Інші видатки	9000	650							
Перезоділені видатки									

Завантажено розпорядниками бюджетних коштів.

Керівник

Головний бухгалтер
"20" жовтня 2016 року

*До запровадження програмно-цільового методу складання та виконання місцевих бюджетів проставляються код та назва тимчасової класифікації видатків та кредитування місцевих бюджетів.

Лисенко М.О.

(підпис, прізвище)

Гуцуляк Ю.В.

(підпис, прізвище)



ЗВІТ
про надходження і використання коштів, отриманих як плата за послуги (форма № 4-Ід, № 4-Ім),
за III квартал 2016 р.

Установа Департамент благоустрою та інфраструктури Дніпропетровської міської ради за ЄДРПОУ 40506232 коди
 Територія 49000 м. Дніпро, Бабуринська р-н, вул. Виконавська, 6 за КОАТУУ 1210136600
 Організаційно-правова форма господарювання Орган місцевого самоврядування за КОІФЖ 420

Код та назва відомчої класифікації видатків та кредитування державного бюджету
 Код та назва програмної класифікації видатків та кредитування державного бюджету
 Код та назва типової відомчої класифікації видатків та кредитування місцевих бюджетів
 Код та назва програмної класифікації видатків та кредитування місцевих бюджетів / Типової класифікації видатків та кредитування для бюджетів місцевого самоврядування, які не застосовують програмно-цільового методу*

Періодичність: місячна, квартальна, річна.
 Одиниця виміру: грн коп.

Показники	КЕКВ	3	4	Залишок на початок звітного року		7	8	9	10	Касові за звітний період (рік)		Фактичні за звітний період (рік)		Залишок на кінець звітного періоду (року)			
				у тому числі на рахунках установчих банків	усього					у тому числі спрямовано на покриття зобов'язаності загального фонду	усього	у тому числі в результаті операцій з результатами установчих банків	усього	у тому числі в результаті операцій з результатами установчих банків			
1	2	3	4	5	6	7	8	9	10	11	12	13	14	15	16	17	18
Надходження коштів - усього	X	010	1 339 813,00				1 179 803,82	312 788,10	331 186,13	X	X	X	X	X	X	1 171 955,64	
За послуги, що надаються бюджетними установами згідно з їх основною діяльністю	X	020	4 505,00				X	32 490,62	32 490,62	X	X	X	X	X	X	X	X
Від додаткової (господарської) діяльності	X	030					X			X	X	X	X	X	X	X	X
Від оренди майна бюджетних установ	X	040	261 250,00				X	280 297,48	298 695,51	X	X	X	X	X	X	X	X
Від реалізації в установчому порядку майна (крім нерухомого майна)	X	050					X			X	X	X	X	X	X	X	X
Фінансування	X	060	1 074 058,00				X	X	X	X	X	X	X	X	X	X	X
	X	070	1 339 813,00				X	X	X	339 034,31	X	X	X	X	295 037,31	X	X
Видатки - усього																	
у тому числі:																	
Поточні видатки	2000	080	620 513,00				X	X	X	216 425,31	X	X	X	X	172 428,31	X	X
Оплата праці і нарахування на зарплатну плату	2100	090	104 925,00				X	X	X	76 425,87	X	X	X	X	76 425,87	X	X
Оплата праці	2110	100	87 518,00				X	X	X	64 554,95	X	X	X	X	64 554,95	X	X
Заробітна плата	2111	110	87 518,00				X	X	X	64 554,95	X	X	X	X	64 554,95	X	X
Грошові забезпечення військовослужбовців	2112	120					X	X	X		X	X	X	X		X	X
Нарахування на оплату праці	2120	130	17 407,00				X	X	X	11 870,92	X	X	X	X	11 870,92	X	X
Використання товарів і послуг	2200	140	381 838,00				X	X	X	94 223,83	X	X	X	X	95 657,33	X	X
Продукти харчування	2210	150	108 140,00				X	X	X	18 891,00	X	X	X	X	20 455,60	X	X
Продукти харчування	2220	160					X	X	X		X	X	X	X		X	X
Продукти харчування	2230	170					X	X	X		X	X	X	X		X	X
Продукти харчування	2240	180	273 698,00				X	X	X	75 332,83	X	X	X	X	75 201,23	X	X
Продукти харчування	2250	190					X	X	X		X	X	X	X		X	X
Продукти харчування	2260	200					X	X	X		X	X	X	X		X	X
Продукти харчування	2270	210					X	X	X		X	X	X	X		X	X
Продукти харчування	2271	220					X	X	X		X	X	X	X		X	X
Продукти харчування	2272	230					X	X	X		X	X	X	X		X	X
Продукти харчування	2273	240					X	X	X		X	X	X	X		X	X
Продукти харчування	2274	250					X	X	X		X	X	X	X		X	X
Продукти харчування	2275	260					X	X	X		X	X	X	X		X	X
Продукти харчування	2276	270					X	X	X		X	X	X	X		X	X

	2	3	4	5	6	7	8	9	10	11	12	13	14	15	16	17	18
I																	
Дослідження і розробки, окремі заходи по реалізації державних (регіональних) програм	2280	280							X								X
Дослідження і розробки, окремі заходи розвитку по реалізації державних (регіональних) програм	2281	290							X								X
Окремі заходи по реалізації державних (регіональних) програм, не вліснені до заходів розвитку	2282	300							X								X
Обслуговування боргових зобов'язань	2400	310							X								X
Обслуговування позитивних боргових зобов'язань	2410	320							X								X
Обслуговування негативних боргових зобов'язань	2420	330							X								X
Потокові трансферти	2600	340							X								X
Субсидії та поточні трансферти підприємствам (установам, організаціям)	2610	350							X								X
Потокові трансферти органам державного управління інших рівнів	2620	360							X								X
Потокові трансферти урядам місцевих держав та міжнародним організаціям	2630	370							X								X
Соціальні забезпечення	2700	380							X								X
Виплати пенсії і допомоги	2710	390							X								X
Стипендії	2720	400							X								X
Інші виплати населенню	2730	410							X								X
Інші поточні видатки	2800	420	133 750,00						X								X
Капітальні видатки	3000	430	719 300,00						X								X
Придбання основного капіталу	3100	440	719 300,00						X								X
Придбання обладнання і предметів довгострокового користування	3110	450	719 300,00						X								X
Капітальне будівництво (придбання)	3120	460							X								X
Капітальне будівництво (придбання) житла	3121	470							X								X
Капітальне будівництво (придбання) інших об'єктів	3122	480							X								X
Капітальні ремонти	3130	490							X								X
Капітальний ремонт житлового фонду (приміщень)	3131	500							X								X
Капітальний ремонт інших об'єктів	3132	510							X								X
Реконструкція та реставрація	3140	520							X								X
Реконструкція житлового фонду (приміщень)	3141	530							X								X
Реконструкція та реставрація інших об'єктів	3142	540							X								X
Реставрація пам'яток культури, історії та архітектури	3143	550							X								X
Створення державних запасів і резервів	3150	560							X								X
Придбання землі та нематеріальних активів	3160	570							X								X
Капітальні трансферти	3200	580							X								X
Капітальні трансферти підприємствам (установам, організаціям)	3210	590							X								X
Капітальні трансферти органам державного управління інших рівнів	3220	600							X								X
Капітальні трансферти урядам місцевих держав та міжнародним організаціям	3230	610							X								X
Капітальні трансферти населенню	3240	620							X								X

Лисенко М.О. (підпис)
 Гуцуляк Ю.В. (підпис)

Лисенко М.О. (підпис, прізвище)
 Гуцуляк Ю.В. (підпис, прізвище)

Головний бухгалтер
 "20" жовтня 2016 року

*До заповнення програмно-цільового методу складання та виконання місцевих бюджетів проставляються код та назва типологічної класифікації видатків та кредитування місцевих бюджетів

20 жовтня 2016



ЗВІТ

**про надходження і використання інших надходжень спеціального фонду (форма № 4-Зд, № 4-Зм)
за III квартал 2016 р.**

КОДИ	
	40506232
	1210136600
	420

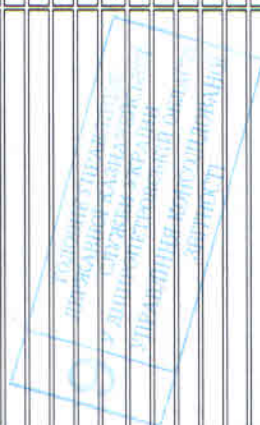
Установа
Територія
Організаційно-правова форма господарювання
Код та назва відомчої класифікації видатків та кредитування державного бюджету
Код та назва програмної класифікації видатків та кредитування державного бюджету
Код та назва типової відомчої класифікації видатків та кредитування місцевих бюджетів
Код та назва програмної класифікації видатків та кредитування місцевих бюджетів (код та назва
Типової програмної класифікації видатків та кредитування місцевих бюджетів / Типчасової
класифікації видатків та кредитування для бюджетів місцевого самоврядування, які не застосовують
програмно-цільового методу)*
Періодичність: місячна, квартальна, річна
Одиниця виміру: грн коп

за СДРНОУ
за КОАТУУ
за КОПФ

50 Орган і палива благодієрності

Зведений

Показники	КЕКВ та/або ККК	Код роз'єзда	Затверджено на звітний рік	Затверджено на звітний період (рік) ¹	Залишок на початок звітнього року		Перераховано нововстановлених заціпок	Надійшло коштів за звітний період (рік)	Касові за звітний період (рік)		Залишок на кінець звітнього періоду (року)		
					у тому числі на рахунках установок у банків	усього			у тому числі на рахунках установок у банків	усього	у тому числі на рахунках установок у банків	усього	
	2	3	4	5	6	7	8	9	10	11	12	13	14
I													
Видатки та названня кредитів - всього	X	010	1 167 147 568,00	1 010 843 376,00				487 619 255,73	414 199 889,24		381 297 366,76	73 419 366,49	
у тому числі													
Поточні видатки													
Оплата праці і нарахування на заробітну плату	2000	020	2 132 408,00					140 044,20	140 044,20		140 044,20		
<i>Оплата праці</i>	2100	030											
Заробітна плата	2110	040											
	2111	050											
	2112	060											
Грошові забезпечення пісьмових послуг	2200	080											
<i>Нарахування на оплату праці</i>	2230	110											
<i>Використання товарів і послуг</i>	2210	090											
<i>Презентми, матеріали, обладнання та інвентар</i>	2220	100											
<i>Медикаменти та перші яєвельні матеріали</i>	2230	110											
<i>Продукти харчування</i>	2240	120											
<i>Оплата послуг (крім комунальних)</i>	2250	130											
<i>Видатки на відпочинок</i>	2260	140											
<i>Видатки на заходи спеціального призначення</i>	2270	150											
<i>Оплата комунальних послуг та енергозасті</i>	2271	160											
<i>Оплата теплопостачання</i>	2272	170											
<i>Оплата водопостачання та водовідведення</i>	2273	180											
<i>Оплата електроенергії</i>	2274	190											
<i>Оплата інших енергозасті</i>	2275	200											
<i>Оплата енергосервісу</i>	2276	210											
<i>Послуження і розробки, окремі заходи по реалізації державних (регіональних) програм</i>	2280	220	2 132 408,00					140 044,20	140 044,20		140 044,20		
<i>Дослідження і розробки, окремі заходи розвитку по реалізації державних (регіональних) програм</i>	2281	230	2 132 408,00	2 132 408,00				140 044,20	140 044,20		140 044,20		
<i>Окремі заходи по реалізації державних (регіональних) програм, не віднесені до заходів розвитку</i>	2282	240											
Обслуговування боргових зобов'язань	2400	250											
<i>Обслуговування поточних боргових зобов'язань</i>	2410	260											
<i>Обслуговування довгострокових боргових зобов'язань</i>	2420	270											
Поточні трансферти	2600	280											



	2	3	4	5	6	7	8	9	10	11	12	13	14
Субсидії та поточні трансферти підприємствам (установам, організаціям)	2610	290											
Поточні трансферти органам державного управління інших рівнів	2620	300											
Поточні трансферти урядум місцевих державно-адміністративних організацій	2630	310											
Соціальне забезпечення	2700	320											
Виплата пенсій і відпочивку	2710	330											
Виплата пенсій і відпочивку	2720	340											
Виплата пенсій і відпочивку	2730	350											
Виплата пенсій і відпочивку	2800	360											
Виплата пенсій і відпочивку	3000	370	1 165 015 160,00										
Виплата пенсій і відпочивку	3100	380	355 528 704,00					487 479 211,53	414 059 845,04		381 157 322,56	73 419 366,49	
Виплата пенсій і відпочивку	3110	390	14 000 000,00					103 495 085,09	45 455 604,12		20 805 933,91	58 039 480,97	
Виплата пенсій і відпочивку	3120	400	116 605 205,00					50 506 831,04	26 058 092,77		9 584 421,54	24 448 738,27	
Виплата пенсій і відпочивку	3121	410											
Виплата пенсій і відпочивку	3122	420	116 605 205,00					50 506 831,04	26 058 092,77		9 584 421,54	24 448 738,27	
Виплата пенсій і відпочивку	3130	430	177 862 189,00					37 224 950,12	10 612 194,01		8 746 765,70	26 612 756,11	
Виплата пенсій і відпочивку	3131	440											
Виплата пенсій і відпочивку	3132	450	177 862 189,00					37 224 950,12	10 612 194,01		8 746 765,70	26 612 756,11	
Виплата пенсій і відпочивку	3140	460	47 061 310,00					15 763 303,93	8 785 317,34		2 474 746,67	6 977 986,59	
Виплата пенсій і відпочивку	3141	470	2 095 390,00					374 664,14	281 663,24		281 663,24	93 000,90	
Виплата пенсій і відпочивку	3142	480	44 965 920,00					15 388 639,79	8 503 654,10		2 193 083,43	6 884 985,69	
Виплата пенсій і відпочивку	3143	490											
Виплата пенсій і відпочивку	3150	500											
Виплата пенсій і відпочивку	3160	510											
Капітальні трансферти	3200	520	809 486 456,00					383 984 126,44	368 604 240,92		360 351 388,65	15 379 885,52	
Капітальні трансферти підприємствам (установам, організаціям)	3210	530	809 486 456,00					370 366 264,36	354 986 378,84		346 733 526,57	15 379 885,52	
Капітальні трансферти органам державного управління інших рівнів	3220	540						13 617 862,08	13 617 862,08		13 617 862,08		
Капітальні трансферти урядум місцевих державно-адміністративних організацій	3230	550											
Капітальні трансферти підприємствам (установам, організаціям)	3240	560											
Капітальні трансферти органам державного управління інших рівнів	4100	570											
Капітальні трансферти підприємствам (установам, організаціям)	4110	580											
Капітальні трансферти органам державного управління інших рівнів	4111	590											
Капітальні трансферти підприємствам, установам, організаціям	4112	600											
Капітальні трансферти підприємствам, установам, організаціям	4113	610											
Капітальні трансферти підприємствам, установам, організаціям	4200	620											
Капітальні трансферти підприємствам, установам, організаціям	4210	630											
Капітальні трансферти підприємствам, установам, організаціям	5000	640		1 008 710 968,00									

Лисенко М.О.
(підпис)
Гуцуляк Ю.В.
(підпис)

20 ЖОВТНЯ 2016



Завантажено розпорядниками бюджетних коштів
Керівник
Головний бухгалтер
"20" жовтня 2016 року

* До запровадження програмно-цільового методу складання та виконання місцевих бюджетів проставляються код та назва тимчасової класифікації видатків та кредитування місцевих бюджетів.

ЗВІТ
про заборгованість за бюджетними коштами (форма № 7д, №7м)
на 1 жовтня 2016 р.

коди	40506232
	1210136600
	420

Установа: Департамент благоустрою та інфраструктури Дніпропетровської міської ради за ЄДРПОУ _____
 Територія: 49000 м. Дніпро, Бабушкінський р-н, вул. Вишківська, 6 за КОАТУУ _____
 Організаційно-правова форма господарювання: Орган місцевого самоврядування за КОПЮБ _____

50 Орган з питань благоустрою

Код та назва відомчої класифікації видатків та кредитування державного бюджету
 Код та назва типової відомчої класифікації видатків та кредитування місцевих бюджетів
 Код та назва програмної класифікації видатків та кредитування місцевих бюджетів (код та назва Гілової програмної класифікації видатків та кредитування місцевих бюджетів / Тимчасової класифікації видатків та кредитування для бюджетів місцевого самоврядування, які не застосовують програмно-цільового методу)*


Періодичність: місячна, квартальна, річна

Одиниця виміру: грн коп.

Форма складання: за загальним, спеціальним фондом (необхідне підкреслити)

Зведений

Показники	КЕКВ	Код рядка	Дебиторська заборгованість				Кредиторська заборгованість				Зарєстровано бюджетні фінансові зобов'язання на кінець звітного періоду (року)	
			на початок звітного року, усього	усього	з неї прострочена	списана за період з початку звітного року	на початок звітного року, усього	усього	з неї прострочена	на кінець звітного періоду (року)		списана за період з початку звітного року
І	2	3	4	5	6	7	8	9	10	11	12	13
Доходи	X	010		32 921,66						X		X
Видатки - усього на утримання установи	X	020		16 269 484,83	2 754 892,80		129 744 428,00	111 531 709,04	18 212 718,96			18 216 718,96
у тому числі:												
Поточні видатки												
Оплата праці і нарахування на зарпiтну плату	2000	030		19 327,87				4 000,00	16 782 586,81			16 786 586,81
Оплата праці	2100	040										
Зарпiтна плата	2110	050										
Грошове забезпечення військовослужбовців	2111	060										
Нарахування на оплату праці	2120	080										
Використання товарів і послуг	2200	090		7 626,25								
Преміяти, матеріали, об'єкти та інвентар	2210	100										
Медикаменти та перев'язувальні матеріали	2220	110										
Продукти харчування	2230	130										
Оплата послуг (вкл. комунальних)	2240	130		13,60								
Видатки на відрядження	2250	140										
Видатки та заходи спеціального призначення	2260	150										
Оплата комунальних послуг та енергоносіїв	2270	160		7 612,65								
Оплата теплопостачання	2271	170										
Оплата водопостачання та водовідведення	2272	180		29,36								
Оплата електроенергії	2273	190		7 583,29								
Оплата природного газу	2274	200										
Оплата інших енергоносіїв	2275	210										
Оплата енергосервісу	2276	220										
Дослідження і розробки, окремі заходи по реалізації державних (регіональних) програм	2280	230					4 000,00	4 000,00				4 000,00



I	2	3	4	5	6	7	8	9	10	11	12	13
Дослідження і розробки, окремі заходи розвитку по реалізації державних (регіональних) програм	2281	240										
Окремі заходи по реалізації державних (регіональних) програм, не віднесені до заходів розвитку	2282	250						4 000,00	4 000,00			4 000,00
Обслуговування боргових зобов'язань	2400	260										
Обслуговування внутрішніх боргових зобов'язань	2410	270										
Обслуговування зовнішніх боргових зобов'язань	2420	280										
Поточні трансферти	2600	290						5 434 280,31	5 434 280,31	5 434 280,31		5 434 280,31
Субсидії та поточні трансферти підприємствам (установам, організаціям)	2610	300						5 434 280,31	5 434 280,31	5 434 280,31		5 434 280,31
Поточні трансферти органам державного управління інших рівнів	2620	310										
Поточні трансферти урядам поземних держав та міжнародним організаціям	2630	320										
Соціальне забезпечення	2700	330										
Виплата пенсій і доплати	2710	340										
Стипендії	2720	350										
Інші виплати населенню	2730	360										
Інші поточні видатки	2800	370		11 701,62								
Капітальні видатки	3000	380		16 250 156,96	2 754 892,80			112 957 841,19	111 527 709,04	1 430 132,15		1 430 132,15
Приваблення основного капіталу¹	3100	390		16 250 156,96	2 754 892,80			112 957 841,19	111 527 709,04	1 430 132,15		1 430 132,15
Приваблення облігань і продажів довгострокового користування	3110	400										
Капітальне будівництво (придбання)	3120	410		5 325 937,38				112 957 841,19	111 527 709,04	1 430 132,15		1 430 132,15
Капітальне будівництво (придбання) житла	3121	420										
Капітальне будівництво (придбання) інших об'єктів	3122	430		5 325 937,38								
Капітальний ремонт	3130	440		1 865 428,31								
Капітальний ремонт житлового фонду (приміщення)	3131	450										
Капітальний ремонт інших об'єктів	3132	460		1 865 428,31								
Реконструкція та реставрація	3140	470		9 058 791,27	2 754 892,80							
Реконструкція житлового фонду (приміщення)	3141	480										
Реконструкція та реставрація інших об'єктів	3142	490		9 058 791,27	2 754 892,80							
Реставрація пам'яток культури, історії та архітектури	3143	500										
Створення державних запасів і резервів	3150	510										
Приваблення землі та нематеріальних активів	3160	520										
Капітальні трансферти	3200	530										
Капітальні трансферти підприємствам (установам, організаціям)	3210	540										
Капітальні трансферти органам державного управління інших рівнів	3220	550										
Капітальні трансферти урядам поземних держав та міжнародним організаціям	3230	560										
Капітальні трансферти населенню	3240	570										

¹ У місячній бюджетній звітності рядки з 380 по 570 не заповнюються

Керівник

Лисенко М.О.

(ініціали, прізвище)

Головний бухгалтер

"20" ЖОВТНЯ 2016 року

Гуцуляк Ю.В.

(ініціали, прізвище)

* До запровадження програмно-цільового методу складання та виконання місцевих бюджетів просявляються код та назва тимчасової класифікації видатків та кредитування місцевих бюджетів.

