

Додаток 1
до Порядку складання фінансової, бюджетної та іншої звітності
розпорядниками та одержувачами бюджетних коштів
(пункт 2.1)

БАЛАНС (форма №1)
станом на 01 липня 2015 року.

Установа: Департамент охорони здоров'я Дніпропетровської міської ради
Територія 49000 м.Дніпропетровськ, Бабушкінський р-н, Проспект Карла Маркса
будинок 75А

Організаційно-правова форма господарювання : Орган місцевого самоврядування

Код та назва відомчої класифікації видатків та кредитування державного бюджету

Код та назва типової відмчої класифікації видатків місцевих бюджетів: 14 Департамент охорони здоров'я
Дніпропетровської міської ради

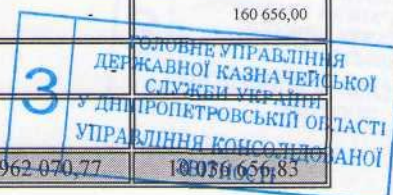
	Коди
за ЄДРПОУ	02012674
за КОАТУУ	1210136600
за КОПФГ	420

Періодичність: квартальна, річна.

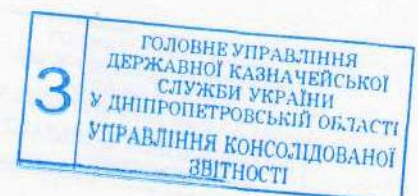
Одиниця виміру: грн.коп.



АКТИВ	Код рядка	На початок звітнього року	На кінець звітнього періоду (року)
1	2	3	4
I. НЕОБОРОТНІ АКТИВИ			
Нематеріальні активи			
Балансова (залишкова) вартість	110	-	-
Накопичена амортизація	111	-	-
Первісна (переоцінена) вартість	112	-	-
Основні засоби			
Балансова (залишкова) вартість	120	47 467,00	44 734,00
Знос	121	144 393,00	147 126,00
Первісна (переоцінена) вартість	122	191 860,00	191 860,00
Інші необоротні матеріальні активи			
Балансова (залишкова) вартість	130	66 680,00	66 680,00
Знос	131	66 772,00	66 772,00
Первісна (переоцінена) вартість	132	133 452,00	133 452,00
Незавершені капітальні інвестиції в необоротні активи	140	-	-
Довгострокові фінансові інвестиції	145	-	-
II. ОБОРОТНІ АКТИВИ			
Матеріали і продукти харчування	150	662,67	662,67
Малоцінні та швидкозношувані предмети	160	1 019,63	1 019,63
Інші запаси	170	-	-
Дебіторська заборгованість	180	-	-
Розрахунки з постачальниками, підрядниками за товари, роботи й послуги	181	-	-
Розрахунки із податків і зборів	182	-	-
Розрахунки із страхування	183	-	-
Розрахунки з відшкодування завданих збитків	184	-	-
Розрахунки за спеціальними видами платежів	185	-	-
Розрахунки з підзвітними особами	186	-	-
Розрахунки за іншими операціями	187	-	-
Розрахунки за операціями з внутрішньомочною передачею запасів	190	2 843 044,32	2 861 154,67
Розрахунки за окремими програмами	200	-	-
Витрати майбутніх періодів	205	-	-
Короткострокові векселі одержані	210	-	-
Інші кошти	220	3 197,15	2 769,00
Грошові документи	221	3 197,15	2 769,00
Грошові кошти в дорозі	222	-	-
Рахунки в банках	240	-	-
Рахунки загального фонду	241	-	-
Рахунки спеціального фонду	242	-	-
Рахунки в іноземній валюті	243	-	-
Інші поточні рахунки	244	-	-
Рахунки в казначействі загального фонду	250	-	551 897,35
Рахунки в казначействі спеціального фонду	260	-	0,44
Спеціальні реєстраційні рахунки для обліку коштів, отриманих як плата за послуги	261	-	-
Спеціальні реєстраційні рахунки для обліку коштів, отриманих за іншими джерелами власних надходжень	262	-	-
Спеціальні реєстраційні рахунки для обліку інших надходжень спеціального фонду	263	-	0,44
Спеціальні реєстраційні рахунки для обліку коштів, отриманих на виконання програм соціально-економічного та культурного розвитку регіонів	264	-	-
Інші рахунки в казначействі	270	-	-
Каса	280	-	-
Поточні фінансові інвестиції	285	-	-
III. ВИТРАТИ			
Видатки та надання кредитів загального фонду	290	-	6 347 083,07
Видатки та надання кредитів спеціального фонду	300	-	160 656,00
Видатки за коштами, отриманими як плата за послуги	301	-	-
Видатки та надання кредитів за іншими джерелами власних надходжень	302	-	-
Видатки та надання кредитів за іншими надходженнями спеціального фонду	303	-	160 656,00
Видатки за коштами, отриманими на виконання програм соціально-економічного та культурного розвитку регіонів	304	-	-
Інші витрати	305	-	-
БАЛАНС	310	2 962 070,77	10 036 656,85



ПАСИВ	Код рядка	На початок звітного року	На кінець звітного періоду (року)
1	2	3	4
I. ВЛАСНИЙ КАПІТАЛ			
Фонд у необоротних активах	330	114 147,00	111 414,00
Фонд у малоцінних та швидкозношуваних предметах	340	1 019,63	1 019,63
Фонд у фінансових інвестиціях	345	-	-
Результат виконання кошторису за загальним фондом	350	2 819 277,28	2 819 277,28
Результат виконання кошторису за спеціальним фондом	360	208,42	208,42
Капітал у дооцінках	370	-	-
II. ЗОБОВ'ЯЗАННЯ			
Довгострокові зобов'язання	380	-	-
Короткострокові позики	390	-	-
Поточна заборгованість за довгостроковими зобов'язаннями	400	-	-
Короткострокові векселі видані	410	-	-
Кредиторська заборгованість	420	27 418,44	136 679,13
Розрахунки з постачальниками, підрядниками за товари, роботи й послуги	421	27 418,44	136 679,13
Розрахунки за спеціальними видами платежів	422	-	-
Розрахунки із податків і зборів	423	-	-
Розрахунки із страхування	424	-	-
Розрахунки із заробітної плати та інших виплат	425	-	-
Розрахунки із стипендіатами	426	-	-
Рахунки з підзвітними особами	427	-	-
Розрахунки за депозитними сумами	428	-	-
Розрахунки за іншими операціями	429	-	-
Розрахунки за операціями з внутрівідомчої передачі запасів	430	-	-
Розрахунки за окремими програмами	440	-	-
Доходи майбутніх періодів	445	-	-
III. ДОХОДИ			
Доходи загального фонду	450	-	6 807 401,93
Доходи спеціального фонду	460	-	160 656,44
Доходи за коштами, отриманими як плата за послуги	461	-	-
Доходи за іншими джерелами власних надходжень	462	-	-
Доходи за іншими надходженнями спеціального фонду	463	-	160 656,44
Доходи за коштами, отриманими на виконання програм соціально-економічного та культурного розвитку регіонів	464	-	-
Інші доходи	465	-	-
БАЛАНС	470	2 962 070,77	10 036 656,83



РОЗШИФРОВКА ПОЗАБАЛАНСОВИХ РАХУНКІВ

Назва рахунку позабалансового обліку	Код рядка	Залишок на початок звітного року	Надходження	Вибуття	Залишок на кінець звітного періоду (року)
01 «Орендовані необоротні активи»	10	-	-	-	-
02 «Активи на відповідальному зберіганні»	20	71 683,00	-	-	71 683,00
04 «Непередбачені активи і зобов'язання»	30	-	-	-	-
041 «Непередбачені активи»	31	-	-	-	-
042 «Непередбачені зобов'язання»	32	-	-	-	-
05 «Гарантії та забезпечення»	40	-	-	-	-
06 «Передані (видані) активи відповідно до	50	-	-	-	-
07 «Списані активи та зобов'язання»	60	-	-	-	-
071 «Списана дебіторська заборгованість»	61	-	-	-	-
072 «Невідшкодовані нестачі і втрати від псування цінностей»	62	-	-	-	-
08 «Бланки документів суворої звітності»	70	3 197,15	164 728,00	113 244,15	54 681,00
Разом (10+20+30+40+50+60+70)		74 880,15	164 728,00	113 244,15	126 364,00

Керівник

Головний бухгалтер

"09" липня 2015 року


(підпис)

(підпис)

О.О.Рудяк
(ініціали, прізвище)

Т.О.Тарасенко
(ініціали, прізвище)

БАЛАНС
станом на 31 липня 2015 року

Територія: Дніпропетровська область, м. Дніпропетровськ, вул. ...
Територія: Дніпропетровська область, м. Дніпропетровськ, вул. ...
Будівля: ТРА
Служба: Головне управління державної казначейської служби України у Дніпропетровській області
Код та назва облікової класифікації: ...
Код та назва типичної структури класифікації: ...

№ КОД	12636400
№ КОД	12636400
№ КОД	420

3
ГОЛОВНЕ УПРАВЛІННЯ
ДЕРЖАВНОЇ КАЗНАЧЕЙСЬКОЇ
СЛУЖБИ УКРАЇНИ
У ДНІПРОПЕТРОВСЬКІЙ ОБЛАСТІ
УПРАВЛІННЯ КОНСОЛІДОВАНОЇ
ЗВІТНОСТІ

Звіт

про надходження та використання коштів загального фонду (форма № 2д, №2м) за ДКУД
за 2 квартал 2015 р.

Коди

Установа Департамент охорони здоров'я Дніпропетровської міської ради	за ЄДРПОУ	02012674
Територія 49000 м.Дніпропетровськ, Бабушкінський р-н, Проспект Карла Маркса будинок 75А	за КОАТУУ	1210136600
Організаційно-правова форма господарювання : Орган місцевого самоврядування	за КОПФГ	420

Код та назва відомчої класифікації видатків та кредитування державного бюджету

Код та назва програмної класифікації видатків та кредитування державного бюджету

Код та назва типової відомчої класифікації видатків та кредитування місцевих бюджетів 14 Департамент охорони здоров'я Дніпропетровської міської ради

Код та назва тимчасової класифікації видатків та кредитування місцевих бюджетів (код та назва Типової програмної класифікації видатків та кредитування місцевих бюджетів

/ Тимчасової класифікації видатків та кредитування для бюджетів місцевого самоврядування, які застосовують програмно-цільового методу)*

Охорона здоров'я (зведена)

Періодичність : квартальна, річна.

Одиниця виміру : грн.коп.

Показники	КЕКВ та/або ККК	Код рядка	Затверджено на звітний рік	Затверджено на звітний період (рік)1	Залишок на початок звітного року	Надійшло коштів за звітний період (рік)	Касові за звітний період (рік)	Фактичні за звітний період (рік)	Залишок на кінець звітного періоду (року)
1	2	3	4	5	6	7	8	9	10
Видатки та надання кредитів - усього	X	010	19 292 980,00	7 331 230,00	-	6 807 401,93	6 255 504,58	6 347 083,07	551 897,35
у тому числі: Поточні видатки	2000	020	19 292 980,00	-	-	6 807 401,93	6 255 504,58	6 347 083,07	551 897,35
Оплата праці і нарахування на заробітну плату	2100	030	2 049 803,00	-	-	946 644,85	946 644,82	946 644,82	0,03
Оплата праці	2110	040	1 503 891,00	709 170,00	-	691 147,92	691 147,92	691 147,92	-
Заробітна плата	2111	050	1 503 891,00	-	-	691 147,92	691 147,92	691 147,92	-
Грошове забезпечення військовослужбовців	2112	060	-	-	-	-	-	-	-
Нарахування на оплату праці	2120	070	545 912,00	264 629,00	-	255 496,93	255 496,90	255 496,90	0,03
Використання товарів і послуг	2200	080	16 973 377,00	-	-	4 937 093,31	4 391 216,69	4 482 795,18	545 876,62
Предмети, матеріали, обладнання та інвентар	2210	090	54 370,00	-	-	9 073,11	8 964,43	6 392,18	108,68
Медикаменти та перев'язувальні матеріали	2220	100	16 367 985,00	5 770 178,00	-	4 315 134,89	4 169 672,49	4 288 241,27	145 462,40
Продукти харчування	2230	110	-	-	-	19 180,92	-	-	19 180,92
Оплата послуг (крім комунальних)	2240	120	206 076,00	-	-	150 021,12	97 847,63	73 429,59	52 173,49
Видатки на відрядження	2250	130	16 736,00	-	-	421,86	421,86	421,86	-
Видатки та заходи спеціального призначення	2260	140	-	-	-	-	-	-	-
Оплата комунальних послуг та енергозастав	2270	150	324 710,00	186 628,00	-	442 998,41	114 310,28	114 310,28	328 688,13

ДЕРЖАВНОЇ КАЗНАЧЕЙСЬКОЇ
СЛУЖБИ УКРАЇНИ
ДНІПРОПЕТРОВСЬКІЙ ОБЛАСТІ
УПРАВЛІННЯ КОНСОЛІДОВАНОЇ
ЗВІТНОСТІ

1	2	3	4	5	6	7	8	9	10
Оплата тепlopостачання	2271	160	226 960,00	-	-	363 418,55	73 829,60	73 829,60	289 588,95
Оплата водопостачання та водовідведення	2272	170	896,00	-	-	25 953,05	355,43	355,43	25 597,62
Оплата електроенергії	2273	180	96 854,00	-	-	53 626,81	40 125,25	40 125,25	13 501,56
Оплата природного газу	2274	190	-	-	-	-	-	-	-
Оплата інших енергоносіїв	2275	200	-	-	-	-	-	-	-
Дослідження і розробки, окремі заходи по реалізації державних (регіональних) програм	2280	210	3 500,00	-	-	263,00	-	-	263,00
Дослідження і розробки, окремі заходи розвитку по реалізації державних (регіональних) програм	2281	220	-	-	-	-	-	-	-
Окремі заходи по реалізації державних (регіональних) програм, не віднесені до заходів розвитку	2282	230	3 500,00	-	-	263,00	-	-	263,00
Обслуговування боргових зобов'язань	2400	240	-	-	-	-	-	-	-
Обслуговування внутрішніх боргових зобов'язань	2410	250	-	-	-	-	-	-	-
Обслуговування зовнішніх боргових зобов'язань	2420	260	-	-	-	-	-	-	-
Поточні трансферти	2600	270	-	-	-	729 721,00	729 721,00	729 721,00	-
Субсидії та поточні трансферти підприємствам (установам, організаціям)	2610	280	-	-	-	-	-	-	-
Поточні трансферти органам державного управління інших рівнів	2620	290	-	-	-	729 721,00	729 721,00	729 721,00	-
Поточні трансферти урядам іноземних держав та міжнародним організаціям	2630	300	-	-	-	-	-	-	-
Соціальне забезпечення	2700	310	269 700,00	246 807,00	-	193 359,74	187 849,04	187 849,04	5 510,70
Виплата пенсій і допомоги	2710	320	-	-	-	1 575,00	-	-	1 575,00
Стипендії	2720	330	-	-	-	-	-	-	-
Інші виплати населенню	2730	340	269 700,00	-	-	191 784,74	187 849,04	187 849,04	3 935,70
Інші поточні видатки	2800	350	100,00	-	-	583,03	73,03	73,03	510,00
Капітальні видатки	3000	360	-	-	-	-	-	-	-
Придбання основного капіталу	3100	370	-	-	-	-	-	-	-
Придбання обладнання і предметів довгострокового користування	3110	380	-	-	-	-	-	-	-
Капітальне будівництво (придбання)	3120	390	-	-	-	-	-	-	-
Капітальне будівництво (придбання) житла	3121	400	-	-	-	-	-	-	-
Капітальне будівництво (придбання) інших об'єктів	3122	410	-	-	-	-	-	-	-
Капітальний ремонт	3130	420	-	-	-	-	-	-	-
Капітальний ремонт житлового фонду (приміщень)	3131	430	-	-	-	-	-	-	-
Капітальний ремонт інших об'єктів	3132	440	-	-	-	-	-	-	-

1	2	3	4	5	6	7	8	9	10
Реконструкція та реставрація	3140		-	-	-	-	-	-	-
Реконструкція житлового фонду (приміщень)	3141	460	-	-	-	-	-	-	-
Реконструкція та реставрація інших об'єктів	3142	470	-	-	-	-	-	-	-
Реставрація пам'яток культури, історії та архітектури	3143	480	-	-	-	-	-	-	-
Створення державних запасів і резервів	3150	490	-	-	-	-	-	-	-
Придбання землі та нематеріальних активів	3160	500	-	-	-	-	-	-	-
Капітальні трансферти	3200	510	-	-	-	-	-	-	-
Капітальні трансферти підприємствам (установам, організаціям)	3210	520	-	-	-	-	-	-	-
Капітальні трансферти органам державного управління інших рівнів	3220	530	-	-	-	-	-	-	-
Капітальні трансферти урядам іноземних держав та міжнародним організаціям	3230	540	-	-	-	-	-	-	-
Капітальні трансферти населенню	3240	550	-	-	-	-	-	-	-
Внутрішнє кредитування	4100	560	-	-	-	-	-	-	-
Надання внутрішніх кредитів	4110	570	-	-	-	-	-	-	-
Надання кредитів органам державного управління інших рівнів	4111	580	-	-	-	-	-	-	-
Надання кредитів підприємствам, установам, організаціям	4112	590	-	-	-	-	-	-	-
Надання інших внутрішніх кредитів	4113	600	-	-	-	-	-	-	-
Зовнішнє кредитування	4200	610	-	-	-	-	-	-	-
Надання зовнішніх кредитів	4210	620	-	-	-	-	-	-	-
Інші видатки	5000	630	X	153 818,00	X	X	X	X	X
Нерозподілені видатки	9000	640	-	-	-	-	-	-	-

1 Заповнюється розпорядниками бюджетних коштів.

Керівник




(підпис)

О.О.Рудяк

(ініціали і прізвище)

Головний бухгалтер

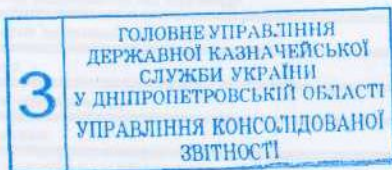


(підпис)

Т.О.Тарасенко

(ініціали і прізвище)

" 09 " липня 2015 року



1	2	3	4	5	6	7	8	9	10	11
Оплата електроенергії	2273	180	-	-	-	-	-	-	-	-
Оплата природного газу	2274	190	-	-	-	-	-	-	-	-
Оплата інших енергоносіїв	2275	200	-	-	-	-	-	-	-	-
Дослідження і розробки, окремі заходи по реалізації державних (регіональних) програм	2280	210	-	-	-	-	-	-	-	-
Дослідження і розробки, окремі заходи розвитку по реалізації державних (регіональних) програм	2281	220	-	-	-	-	-	-	-	-
Окремі заходи по реалізації державних (регіональних) програм, не віднесені до заходів розвитку	2282	230	-	-	-	-	-	-	-	-
Обслуговування боргових зобов'язань	2400	240	-	-	-	-	-	-	-	-
Обслуговування внутрішніх боргових зобов'язань	2410	250	-	-	-	-	-	-	-	-
Обслуговування зовнішніх боргових зобов'язань	2420	260	-	-	-	-	-	-	-	-
Поточні трансферти	2600	270	-	-	-	-	-	-	-	-
Субсидії та поточні трансферти підприємствам (установам, організаціям)	2610	280	-	-	-	-	-	-	-	-
Поточні трансферти органам державного управління інших рівнів	2620	290	-	-	-	-	-	-	-	-
Поточні трансферти урядам іноземних держав та міжнародним організаціям	2630	300	-	-	-	-	-	-	-	-
Соціальне забезпечення	2700	310	-	-	-	-	-	-	-	-
Виплата пенсій і допомоги	2710	320	-	-	-	-	-	-	-	-
Стипендії	2720	330	-	-	-	-	-	-	-	-
Інші виплати населенню	2730	340	-	-	-	-	-	-	-	-
Інші поточні видатки	2800	350	-	-	-	-	-	-	-	-
Капітальні видатки	3000	360	-	-	-	-	160 656,44	160 656,00	160 655,78	0,44
Придбання основного капіталу	3100	370	-	-	-	-	0,44	-	0,22	0,44
Придбання обладнання і предметів довгострокового користування	3110	380	-	-	-	-	0,22	-	0,22	0,22
Капітальне будівництво (придбання)	3120	390	-	-	-	-	-	-	-	-
Капітальне будівництво (придбання) житла	3121	400	-	-	-	-	-	-	-	-
Капітальне будівництво (придбання) інших об'єктів	3122	410	-	-	-	-	-	-	-	-
Капітальний ремонт	3130	420	-	-	-	-	0,22	-	-	0,22
Капітальний ремонт житлового фонду (приміщень)	3131	430	-	-	-	-	-	-	-	-
Капітальний ремонт інших об'єктів	3132	440	-	-	-	-	0,22	-	-	0,22

3

ДЕРЖАВНЕ УПРАВЛІННЯ
 ДЕРЖАВНОЇ КАЗНАЧЕЙСЬКОЇ
 СЛУЖБИ УКРАЇНИ
 У ДНІПРОПЕТРОВСЬКІЙ ОБЛАСТІ
 УПРАВЛІННЯ КОНСОЛІДОВАНОЇ
 ЗВІТНОСТІ


1	2	3	4	5	6	7	8	9	10	11
Реконструкція та реставрація	3140	450	-	-	-	-	-	-	-	-
Реконструкція житлового фонду (приміщень)	3141	460	-	-	-	-	-	-	-	-
Реконструкція та реставрація інших об'єктів	3142	470	-	-	-	-	-	-	-	-
Реставрація пам'яток культури, історії та архітектури	3143	480	-	-	-	-	-	-	-	-
Створення державних запасів і резервів	3150	490	-	-	-	-	-	-	-	-
Придбання землі та нематеріальних активів	3160	500	-	-	-	-	-	-	-	-
Капітальні трансферти	3200	510	-	-	-	-	160 656,00	160 656,00	160 656,00	-
Капітальні трансферти підприємствам (установам, організаціям)	3210	520	-	-	-	-	-	-	-	-
Капітальні трансферти органам державного управління	3220	530	-	-	-	-	160 656,00	160 656,00	160 656,00	-
Капітальні трансферти урядам іноземних держав та міжнародним організаціям	3230	540	-	-	-	-	-	-	-	-
Капітальні трансферти населенню	3240	550	-	-	-	-	-	-	-	-
Внутрішнє кредитування	4100	560	-	-	-	-	-	-	-	-
Надання внутрішніх кредитів	4110	570	-	-	-	-	-	-	-	-
Надання кредитів органам державного управління інших рівнів	4111	580	-	-	-	-	-	-	-	-
Надання кредитів підприємствам, установам, організаціям	4112	590	-	-	-	-	-	-	-	-
Надання інших внутрішніх кредитів	4113	600	-	-	-	-	-	-	-	-
Зовнішнє кредитування	4200	610	-	-	-	-	-	-	-	-
Надання зовнішніх кредитів	4210	620	-	-	-	-	-	-	-	-
Інші видатки	5000	630	X	-	X	X	X	X	X	-


1 Заповнюється розпорядником бюджетних коштів

Керівник


Головний бухгалтер

" 09" липня 2015 року


(підпис)


(підпис)

О.О.Рудяк
(ініціали і прізвище)
Т.О.Тарасенко
(ініціали і прізвище)



Додаток 10
до Порядку складання фінансової, бюджетної та іншої звітності
розпорядниками та виконавцями бюджетних коштів
(абзац другий підпункту 2.1.1 пункту 2.1)

Звіт
Про заборгованість за бюджетними коштами (форма №7д, №7м)

на 1 липня 2015 р.

Установа <u>Департамент охорони здоров'я Дніпропетровської міської ради</u>	за ЄДРПОУ	02012674
Територія <u>49000 м.Дніпропетровськ, Бабушкінський р-н, Проспект Карла Маркса будинок 75А</u>	за КОАТУУ	1210136600
Організаційно-правова форма господарювання : <u>Орган місцевого самоврядування</u>	за КОПФГ	420
Код та назва відомчої класифікації видатків та кредитування державного бюджету		
Код та назва програмної класифікації видатків та кредитування державного бюджету		
Код та назва типової відомчої класифікації видатків та кредитування місцевих бюджетів <u>14 Департамент охорони здоров'я Дніпропетровської міської ради</u>		
Код та назва тимчасової класифікації видатків та кредитування місцевих бюджетів (код та назва Типової програмної класифікації видатків та кредитування місцевих бюджетів / Тимчасової класифікації видатків та кредитування для бюджетів місцевого самоврядування, які застосовують програмно-цільового методу)*		
Періодичність : <u>місячна, квартальна, річна</u>		
Одиниця виміру : <u>грн.коп.</u>		
Форма складена <u>за загальним, спеціальним фондом (необхідне підкреслити)</u>		
	КФК+081002+081009+010116	

Показники	КЕКВ	Код рядка	Дебіторська заборгованість				Кредиторська заборгованість				Зареєстровані бюджетні фінансові зобов'язання на кінець звітного періоду (року)	
			на початок звітного року, усього	на кінець звітного періоду (року)			на початок звітного року, усього	на кінець звітного періоду (року)				
				усього	з неї прострочена	списана за період з початку звітного року		усього	з неї			
1	2	3	4	5	6	7	8	9	10	11	12	13
Доходи	X	010	-	-	-	-	-	-	-	X	-	X
Видатки- усього на утримання установи	X	020	-	-	-	-	27 418,44	136 679,13	-	136 679,13	-	136 679,13
у тому числі: Поточні видатки	2000	030	-	-	-	-	27 418,44	136 679,13	-	136 679,13	-	136 679,13
Оплата праці і нарахування на заробітну плату	2100	040	-	-	-	-	-	-	-	-	-	-
Оплата праці	2110	050	-	-	-	-	-	-	-	-	-	-
Заробітна плата	2111	060	-	-	-	-	-	-	-	-	-	-
Грошове забезпечення військовослужбовців	2112	070	-	-	-	-	-	-	-	-	-	-
Нарахування на оплату праці	2120	080	-	-	-	-	-	-	-	-	-	-
Використання товарів і послуг	2200	090	-	-	-	-	27 418,44	136 679,13	-	136 679,13	-	136 679,13
Предмети, матеріали, обладнання та інвентар	2210	100	-	-	-	-	3 000,40	-	-	-	-	-
Медикаменти та перев'язувальні матеріали	2220	110	-	-	-	-	-	136 679,13	-	136 679,13	-	136 679,13
Продукти харчування	2230	120	-	-	-	-	-	-	-	-	-	-
Оплата послуг (крім комунальних)	2240	130	-	-	-	-	24 418,04	-	-	-	-	-
Видатки на відрядження	2250	140	-	-	-	-	-	-	-	-	-	-
Видатки та заходи спеціального призначення	2260	150	-	-	-	-	-	-	-	-	-	-
Оплата комунальних послуг та енергоносіїв	2270	160	-	-	-	-	-	-	-	-	-	-
Оплата теплопостачання	2273	170	-	-	-	-	-	-	-	-	-	-
Оплата водопостачання та водовідведення	2274	180	-	-	-	-	-	-	-	-	-	-
Оплата електроенергії	2275	190	-	-	-	-	-	-	-	-	-	-

ГОЛОВНЕ УПРАВЛІННЯ
ДЕРЖАВНОЇ ЗАКАЗНОЇ СЛУЖБИ
У ДНІПРОПЕТРОВСЬКІЙ ОБЛАСТІ
УПРАВЛІННЯ СЛУЖБИ
ЗВІТНОСТІ

1	2	3	4	5	6	7	8	9	10	11	12	13
Оплата природного газу	2274	200	-	-	-	-	-	-	-	-	-	-
Оплата інших енергоносіїв	2275	210	-	-	-	-	-	-	-	-	-	-
Дослідження і розробки, окремі заходи по реалізації державних (регіональних) програм	2280	220	-	-	-	-	-	-	-	-	-	-
Дослідження і розробки, окремі заходи розвитку по реалізації державних (регіональних) програм	2281	230	-	-	-	-	-	-	-	-	-	-
Окремі заходи по реалізації державних (регіональних) програм, не віднесені до заходів розвитку	2282	240	-	-	-	-	-	-	-	-	-	-
Обслуговування боргових зобов'язань	2400	250	-	-	-	-	-	-	-	-	-	-
Обслуговування внутрішніх боргових зобов'язань	2410	260	-	-	-	-	-	-	-	-	-	-
Обслуговування зовнішніх боргових зобов'язань	2420	270	-	-	-	-	-	-	-	-	-	-
Поточні трансферти	2600	280	-	-	-	-	-	-	-	-	-	-
Субсидії та поточні трансферти підприємствам (установам, організаціям)	2610	290	-	-	-	-	-	-	-	-	-	-
Поточні трансферти органам державного управління інших рівнів	2620	300	-	-	-	-	-	-	-	-	-	-
Поточні трансферти урядам іноземних держав та міжнародним організаціям	2630	310	-	-	-	-	-	-	-	-	-	-
Соціальне забезпечення	2700	320	-	-	-	-	-	-	-	-	-	-
Виплата пенсій і допомоги	2710	330	-	-	-	-	-	-	-	-	-	-
Стипендії	2720	340	-	-	-	-	-	-	-	-	-	-
Інші виплати населенню	2730	350	-	-	-	-	-	-	-	-	-	-
Інші поточні видатки	2800	360	-	-	-	-	-	-	-	-	-	-
Капітальні видатки	3000	370	-	-	-	-	-	-	-	-	-	-
Придбання основного капіталу¹	3100	380	-	-	-	-	-	-	-	-	-	-
Придбання обладнання і предметів довгострокового користування	3110	390	-	-	-	-	-	-	-	-	-	-
Капітальне будівництво (придбання)	3120	400	-	-	-	-	-	-	-	-	-	-
Капітальне будівництво (придбання) житла	3121	410	-	-	-	-	-	-	-	-	-	-
Капітальне будівництво (придбання) інших об'єктів	3122	420	-	-	-	-	-	-	-	-	-	-
Капітальний ремонт	3130	430	-	-	-	-	-	-	-	-	-	-
Капітальний ремонт житлового фонду (приміщень)	3131	440	-	-	-	-	-	-	-	-	-	-
Капітальний ремонт інших об'єктів	3132	450	-	-	-	-	-	-	-	-	-	-
Реконструкція та реставрація	3140	460	-	-	-	-	-	-	-	-	-	-

3
ГОЛОВНЕ УПРАВЛІННЯ
ДЕРЖАВНОЇ КАЗНАЧЕЙСЬКОЇ
СЛУЖБИ УКРАЇНИ
У ДНІПРОПЕТРОВСЬКІЙ ОБЛАСТІ
УПРАВЛІННЯ КОНСОЛІДОВАНОЇ
ЗВІТНОСТІ

1	2	3	4	5	6	7	8	9	10	11	12	13
Реконструкція житлового фонду (приміщень)	3141	470	-	-	-	-	-	-	-	-	-	-
Реконструкція та реставрація інших об'єктів	3142	480	-	-	-	-	-	-	-	-	-	-
Реставрація пам'яток культури, історії та архітектури	3143	490	-	-	-	-	-	-	-	-	-	-
Створення державних запасів і резервів	3150	500	-	-	-	-	-	-	-	-	-	-
Придбання землі та нематеріальних активів	3160	510	-	-	-	-	-	-	-	-	-	-
Капітальні трансферти	3200	520	-	-	-	-	-	-	-	-	-	-
Капітальні трансферти підприємствам (установам, організаціям)	3210	530	-	-	-	-	-	-	-	-	-	-
Капітальні трансферти органам державного управління інших рівнів	3220	540	-	-	-	-	-	-	-	-	-	-
Капітальні трансферти урядам іноземних держав та міжнародним організаціям	3230	550	-	-	-	-	-	-	-	-	-	-
Капітальні трансферти населенню	3240	560	-	-	-	-	-	-	-	-	-	-

1 У місячній бюджетній звітності рядки з 380 по 560 не заповнюються.

Керівник

Головний бухгалтер

" 09 " липня 2015 року



 (підпис)



 (підпис)

О.О.Рудяк

(ініціали і прізвище)

Т.О.Тарасенко

(ініціали і прізвище)

3 ГОЛОВНЕ УПРАВЛІННЯ
 ДЕРЖАВНОЇ КАЗНАЧЕЙСЬКОЇ
 СЛУЖБИ УКРАЇНИ
 У ДНІПРОПЕТРОВСЬКІЙ ОБЛАСТІ
 УПРАВЛІННЯ КОНСОЛІДОВАНОЇ
 ЗВІТНОСТІ