

Додаток 1
до Порядку складання фінансової, бюджетної та іншої звітності розпорядниками
та одержувачами бюджетних коштів
(абзац другий підпункту 2.1.1 пункту 2.1)

**БАЛАНС (форма №1)
на 1 січня 2017 р.**

			КОДИ
Установа	<u>Дніпровська міська рада</u>	за ЄДРПОУ	26510514
Територія	<u>м.Дніпро Центральний район, пр.Дмитра Яворницького, буд. 75</u>	за КОАТУУ	121013660
Організаційно-правова форма господарювання	<u>Орган місцевого самоврядування</u>	за КОПФГ	420

Код та назва відомчої класифікації видатків та кредитування державного бюджету

Код та назва типової відомчої класифікації видатків та кредитування місцевих бюджетів

*(Управління справами Верховної ради Автономної Республіки Крим, обласні,
Київська та Севастопольська міські ради, районні ради і ради міст обласного та
республіканського підпорядкування (для АР Крим), селищні, сільські ради)-*

001

Періодичність: квартальна, річна

Одиниця виміру: грн. коп.

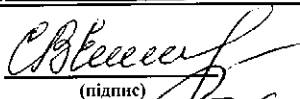
Продовження додатка 1

ПАСИВ	Код рядка	На початок звітного року	На кінець звітного періоду (року)
1	2	3	4
I. ВЛАСНИЙ КАПІТАЛ			
Фонд у необоротних активах	330	16 881 014,52	2 323 842,85
Фонд у малоцінних та швидкозношуваних предметах	340	50 690,17	66 530,17
Фонд у фінансових інвестиціях	345	-	-
Результат виконання кошторису за загальним фондом	350	172 289,42	-490 008,05
Результат виконання кошторису за спеціальним фондом	360	858 129,69	870 634,65
Капітал у дооцінках	370	-	-
II. ЗОБОВ'ЯЗАННЯ			
Довгострокові зобов'язання	380	-	-
Короткострокові позики	390	-	-
Поточна заборгованість за довгостроковими зобов'язаннями	400	-	-
Короткострокові векселі видані	410	-	-
Кредиторська заборгованість	420	180 604,75	1 022 984,33
Розрахунки з постачальниками, підрядниками та замовниками за товари, роботи й послуги	421	161 265,46	942 634,12
Розрахунки за спеціальними видами платежів	422	-	-
Розрахунки із податків і зборів	423	-	-
Розрахунки із страхування	424	-	-
Розрахунки із заробітної плати та інших виплат	425	-	-
Розрахунки зі стипендіатами	426	-	-
Розрахунки з підзвітними особами	427	6 025,16	22 543,37
Розрахунки за депозитними сумами	428	-	-
Розрахунки за іншими операціями	429	13 314,13	57 806,84
Розрахунки за операціями з внутрівідомчої передачі запасів	430	-	-
Розрахунки за окремими програмами	440	-	-
Доходи майбутніх періодів	445	30 303,58	31 589,80
III. ДОХОДИ			
Доходи загального фонду	450	-	-
Доходи спеціального фонду	460	-	-
Доходи за коштами, отриманими як плата за послуги	461	-	-
Доходи за іншими джерелами власних надходжень	462	-	-
Доходи за іншими надходженнями спеціального фонду	463	-	-
Доходи за коштами, отриманими на виконання програм соціально-економічного та культурного розвитку регіонів	464	-	-
Інші доходи	465	-	-
БАЛАНС	470	18 173 032,13	3 825 573,75

АКТИВ	Код рядка	На початок звітнього року	На кінець звітнього періоду (року)
1	2	3	4
I. НЕОБОРОТНІ АКТИВИ			
Нематеріальні активи			
Залишкова вартість	110	-	-
Знос	111	-	-
Первісна вартість	112	-	-
Основні засоби			
Залишкова вартість	120	16 203 427,72	1 418 795,06
Знос	121	3 527 444,28	3 818 668,94
Первісна вартість	122	19 730 872,00	5 237 464,00
Інші необоротні матеріальні активи			
Залишкова вартість	130	677 586,80	905 047,79
Знос	131	671 044,00	840 189,67
Первісна вартість	132	1 348 630,80	1 745 237,46
Незавершені капітальні інвестиції в необоротні активи	140	-	-
Довгострокові фінансові інвестиції	145	-	-
II. ОБОРОТНІ АКТИВИ			
Матеріали і продукти харчування	150	614 737,31	724 372,61
Малоцінні та швидкозношувані предмети	160	50 690,17	66 530,17
Інші запаси	170	-	-
Дебіторська заборгованість	180	1 212,93	57 720,64
Розрахунки з постачальниками, підрядниками та замовниками за виконані	181	-	-
Розрахунки із податків і зборів	182	-	-
Розрахунки із страхування	183	-	-
Розрахунки з відшкодування завданих збитків	184	-	-
Розрахунки за спеціальними видами платежів	185	-	-
Розрахунки з підзвітними особами	186	-	-
Розрахунки за іншими операціями	187	1 212,93	57 720,64
Розрахунки за операціями з внутрівідомчої передачі майна	190	0,00	-
Розрахунки за окремими програмами	200	-	-
Витрати майбутніх періодів	205	10 772,91	-
Короткострокові векселі одержані	210	-	-
Інші кошти	220	52 718,42	77 430,43
Грошові документи	221	40 703,42	77 430,43
Грошові кошти в дорозі	222	12 015,00	-
Рахунки в банках	240	-	-
Рахунки загального фонду	241	-	-
Рахунки спеціального фонду	242	-	-
Рахунки в іноземній валюті	243	-	-
Інші поточні рахунки	244	-	-
Рахунки в казначействі загального фонду	250	-	-
Рахунки в казначействі спеціального фонду	260	561 799,67	575 590,85
Спеціальні реєстраційні рахунки для обліку коштів, отриманих як плата за	261	560 199,67	573 990,85
Спеціальні реєстраційні рахунки для обліку коштів, отриманих за іншими джерелами власних надходжень	262	1 600,00	1 600,00
Спеціальні реєстраційні рахунки для обліку інших надходжень спеціального	263	-	-
Спеціальні реєстраційні рахунки для обліку коштів, отриманих на виконання програм соціально-економічного та культурного розвитку регіонів	264	-	-
Інші рахунки в казначействі	270	86,20	86,20
Каса	280	-	-
Поточні фінансові інвестиції	285	-	-
III. ВИТРАТИ			
Видатки та надання кредитів загального фонду	290	-	-
Видатки та надання кредитів спеціального фонду	300	-	-
Видатки за коштами, отриманими як плата за послуги	301	-	-
Видатки за іншими джерелами власних надходжень	302	-	-
Видатки та надання кредитів за іншими надходженнями спеціального фонду	303	-	-
Видатки за коштами, отриманими на виконання програм соціально-економічного та культурного розвитку регіонів	304	-	-
Інші видатки	305	-	-
БАЛАНС	310	18 173 032,13	3 825 573,75

Назва рахунку позабалансового обліку	Код рядка	Залишок на початок звітного року	Надходження	Вибуття	Залишок на кінець звітного періоду (року)
2		3	4	5	6
01 «Орендовані необоротні активи»	10	18 422 202,40	71 089,55	-	18 493 291,95
02 «Активи на відповідальному зберіганні»	20	1 113 482,35	389 740,00	235 916,19	1 267 306,16
04 «Непередбачені активи і зобов'язання»	30				
05 «Гарантії та забезпечення»	40				
06 «Передані (видані) активи відповідно до законодавства»	50				
07 «Списані активи та зобов'язання»	60	10 430,00			10 430,00
071 «Списана дебіторська заборгованість»	61				
072 «Невідшкодовані нестачі і втрати від псування цінностей»	62	10 430,00			10 430,00
08 «Бланки документів суворої звітності»	70	40 703,42	52 870,00	16 142,99	77 430,43
Разом		19 597 248,17	513 699,55	252 059,18	19 858 888,54

Керівник



(підпис)

С. В. Спіфанцева

(ініціали, прізвище)

Головний бухгалтер



(підпис)

І. В. Башкірова

(ініціали, прізвище)

"12" січня 2017 року

ЗВІТ
ПРО НАДХОДЖЕННЯ ТА ВИКОРИСТАННЯ КОШТІВ ЗАГАЛЬНОГО ФОНДУ (форма №2д, №2м)
за 2016 р.

<i>Дніпровецька міська рада</i>	КОДИ
<i>м.Дніпро Центрального району, пр.Дмитра Яворницького, буд. 75</i>	за ЄДРПОУ 26510514
<i>Орган місцевого самоврядування</i>	за КОАТУУ 121013660
	за КОДПУ: 420


Установа
Територія
Організаційно-правова форма господарювання
Код та назва відомчої класифікації витратків та кредитування державного бюджету
Код та назва програмної класифікації витратків та кредитування державного бюджету

Код та назва типової відомчої класифікації витратків та кредитування місцевих бюджетів
Код та назва програмної класифікації витратків та кредитування місцевих бюджетів (код та назва Типової програмної класифікації витратків та кредитування місцевих бюджетів / Типчасової класифікації витратків та кредитування для бюджетів місцевого самоврядування, які не застосовують програмно-цільового методу)*
Періодичність: кварталів, річна
Одиниця виміру: грн. коп.

001
(Утворення служби Верховної ради Автономної Республіки Крим, області, Київська та Севастопольська міські ради, районів ради і ради міст обласного та республіканського підпорядкування (для АР Крим), селищ, сілських рад).
зведена

Показники	КЕ/КВ та/або ККК	Код рідка	Затверджено на звітний рік	Затверджено на звітний період (рік)	Залишок на початок звітного року	Надійшло коштів за звітний період (рік)	Касові за звітний період (рік)	Фактичні за звітний період (рік)	Залишок на кінець звітного періоду (року)
Витратки та надання кредитів - усього	X	010	79 155 247,00	79 155 247,00		79 536 987,03	79 536 987,03	80 199 284,50	
у тому числі:									
Поточні витратки		020	79 155 247,00			79 536 987,03	79 536 987,03	80 199 284,50	
Оплата праці і нарахування на заробітну плату		030	25 664 508,00			25 651 774,70	25 651 774,70	25 651 774,70	
Оплата праці		040	21 015 012,00	21 015 012,00		21 014 994,56	21 014 994,56	21 014 994,56	
Заробітна плата		050	21 015 012,00			21 014 994,56	21 014 994,56	21 014 994,56	
І рошове забезпечення військовослужбовців		060							
Нарахування на оклад праці		070	4 649 496,00	4 649 496,00		4 636 780,14	4 636 780,14	4 636 780,14	
Використання товарів і послуг		080	7 636 928,00			4 760 362,25	4 760 362,25	5 422 659,72	
Продукти харчування		090	2 129 255,00			1 074 663,91	1 074 663,91	1 456 783,48	
Продукти харчування		100							
Медицинські та нерев. матеріали		110							
Оплата послуг (крім комунальних)		120	2 378 831,00			1 038 779,05	1 038 779,05	1 302 438,74	
Видатки на відрахування		130	386 025,00			142 730,20	142 730,20	159 248,41	
Видатки та заходи спеціального призначення		140							
Оплата теплопостачання		150	2 742 817,00	2 742 817,00		2 504 189,09	2 504 189,09	2 504 189,09	
Оплата теплопостачання		160	1 467 616,00			1 316 961,50	1 316 961,50	1 316 961,50	
Оплата водопостачання та водовідведення		170	44 482,00			36 222,32	36 222,32	36 222,32	

	1	2	3	4	5	6	7	8	9	10
Оплата електроенергії		2275	180	1 052 523,00			1 030 671,86	1 030 671,86	1 030 671,86	
Оплата природного газу		2274	190	178 196,00			120 333,41	120 333,41	120 333,41	
Оплата інших енергоносіїв		2275	200							
Доцільність і розробка окремих заходів на реалізацію державних (регіональних) програм		2280	210							
Доцільність і розробка окремих заходів розвитку по реалізації державних (регіональних) програм		2281	220							
Окремі заходи по реалізації державних (регіональних) програм, не віднесені до заходів розвитку		2282	230							
Обслуговування боргових зобов'язань		2400	240	21 500 000,00			21 447 092,86	21 447 092,86	21 447 092,86	
Обслуговування юридичних боргових зобов'язань		2410	230							
Обслуговування зовнішніх боргових зобов'язань		2420	260	21 500 000,00			21 447 092,86	21 447 092,86	21 447 092,86	
Поточні трансферти		2600	270	755 950,00			8 498 933,47	8 498 933,47	8 498 933,47	
(Усвідомі та поточні трансферти підприємствам (виробничим, організаційним, організаційним)		2610	280	755 950,00						
Поточні трансферти органам державного управління інших рівнів		2620	290				8 498 933,47	8 498 933,47	8 498 933,47	
Поточні трансферти урядовим новим державним та міжнародним організаціям		2630	300							
Соціальне забезпечення		2700	310	21 835 076,00			18 270 819,33	18 270 819,33	18 270 819,33	
Виплата пенсій і допомог		2710	320							
Списованні		2720	330							
Інші виплати населенню		2730	340	21 835 076,00			18 270 819,33	18 270 819,33	18 270 819,33	
Інші поточні виплатки		2800	350	1 762 785,00			908 004,42	908 004,42	908 004,42	
Капітальні виплатки		3000	360							
Придбання основного капіталу		3100	370							
Придбання складових і предмети довгострокового користування		3110	380							
Капітальне будівництво (придбання)		3120	390							
Капітальне будівництво (придбання) житла		3121	400							
Капітальне будівництво (придбання) інших об'єктів		3122	410							
Капітальний ремонт житлового фонду (приміщень)		3130	420							
Капітальний ремонт житлового фонду (приміщень)		3131	430							
Капітальний ремонт інших об'єктів		3132	440							
Реконструкція та реставрація		3140	450							
Реконструкція житлового фонду (приміщень)		3141	460							
Реконструкція та реставрація інших об'єктів		3142	470							
Реставрація пам'яток культури, історії та архітектури		3143	480							
Синворення державних запасів і резервів		3150	490							
Придбання землі та нематеріальних активів		3160	500							
Капітальні трансферти		3200	510							
Капітальні трансферти підприємствам (виробничим, організаційним)		3210	520							
Капітальні трансферти органам державного управління інших рівнів		3220	530							
Капітальні трансферти урядовим новим державним та міжнародним організаціям		3230	540							
Капітальні трансферти населенню		3240	550							



1	2	3	4	5	6	7	8	9	10
Внутрішнє кредитування	4100	560							
Надання внутрішніх кредитів	4110	570							
Надання кредитів органам державного управління інших рівнів	4111	580							
Надання кредитів підприємствам, установам, організаціям	4112	590							
Надання інших внутрішніх кредитів	4113	600							
Зовнішнє кредитування	4200	610							
Надання зовнішніх кредитів	4210	620							
Інші видатки	5000	630				X		X	
Нерозподілені видатки	9000	640		28 912 846,00				X	X


1 Заповнюється розпорядниками бюджетних коштів.

Керівник

Головний бухгалтер

"12" січня 2017 року

*До запровадження програмно-цільового методу складання та виконання місцевих бюджетів проставляються код та назва тимчасової класифікації видатків та кредитування місцевих бюджетів.


(підпис)
Stifanets
(підпис)

С. В. Стіфанець
(підпис, прізвище)
І. В. Башкірова
(підпис, прізвище)

1. Голова комісії з розгляду скарг
2. Керівник
3. Керівник
4. Керівник
5. Керівник
6. Керівник
7. Керівник
8. Керівник
9. Керівник
10. Керівник



ЗВІТ
про заборгованість за бюджетними коштами (форма № 7д, №7м)
на 1 січня 2017 р.

Установа Дніпровецька міська рада за ЄДРПОУ 26510514
Територія м. Дніпро Івано-Франківський район, м. Дніпро Львівська область, вул. 75 за КОАТУУ 121013660
Організаційно-правова форма господарювання Ореші міського самоврядування за КОПФП 420

Код та назва відомчої класифікації вилатків та кредитування державного бюджету
Код та назва програмної класифікації вилатків та кредитування державного бюджету

Код та назва типової відомчої класифікації вилатків та кредитування місцевих бюджетів

Код та назва програмної класифікації вилатків та кредитування місцевих бюджетів (код та назва Типової програмної класифікації вилатків та кредитування місцевих бюджетів / Типової програмної класифікації вилатків та кредитування для бюджетів місцевого самоврядування, які не застосовують програмно-цільового методу)*

Періодичність місячна, квартална, річна

Одиниця виміру: грн. коп.

Форма складання: за видами, спеціальними фондами (необхідне підкреслити)

Видатки - усього на утримання установи	у тому числі: Поточні видатки	КЕКВ	Код разка	на початок звітного року, усього	Дебіторська заборгованість			Кредиторська заборгованість				Зарєстровані: бюджетні фінансові зобов'язання на кінець звітного періоду (року)	
					на початок звітного року, усього	з неї прострочена	описані за період з початку звітного року	на початок звітного року, усього	усього	з неї прострочена	термін оплати якої не настає		сплата за період з початку звітного року
1	2	3	4	5	6	7	8	9	10	11	12	13	
Доходи	X	010								X		X	
Видатки - усього на утримання установи	X	020		10 772,91			167 290,62	965 177,49	23 186,00	941 991,49		941 991,49	
у тому числі: Поточні видатки	2000	030		10 772,91			167 290,62	965 177,49	23 186,00	941 991,49		941 991,49	
Оплата праці і нарахування на заробітну плату	2100	040											
Заробітна плата	2110	050											
	2111	060											
Процове забезпечення відшкодування	2112	070											
Нарахування на окладну плату	2120	080											
Використання товарів і послуг	2200	090		10 772,91			167 290,62	965 177,49	23 186,00	941 991,49		941 991,49	
Продукти, матеріали, обладнання та інвентар	2210	100		10 772,91			33 318,00	551 026,97	23 186,00	527 840,97		527 840,97	
Аквизиційні та інші матеріали	2220	110											
Продукти харчування	2230	120											
Споживі товари (крім комунальних)	2240	130											
Видатки на відрядження	2250	140					127 947,46	391 607,15		391 607,15		391 607,15	
Видатки на заходи спеціального призначення	2260	150					6 025,16	22 543,37		22 543,37		22 543,37	
Оплата комунальних послуг та енергоносіїв	2270	160											
Оплата теплопостачання	2271	170											
Оплата водопостачання та водовідведення	2272	180											
Оплата електроенергії	2273	190											
Оплата природного газу	2274	200											

001 (Управління справами Верховної ради, Адміністративний Регіональний Рахунок, обласні, Київські та Севастопольські міські ради, районні ради Івано-Франківської області та Івано-Франківської області, сільські ради)

зведена

—

—

	1	2	3	4	5	6	7	8	9	10	11	12	13
Оплата інших енергоносіїв	2275		210										
Векселі/жирої і розробки, окремі види на реалізації державних (громадянських) програм	2280		220										
Довідження і розробки, окремі заходи розвитку по реалізації державних (громадянських) програм	2281		230										
Окремі заходи по реалізації державних (громадянських) програм, не віднесені до заходів розвитку	2282		240										
Обслуговування боргових зобов'язань	2400		250										
Обслуговування випущених боргових зобов'язань	2410		260										
Обслуговування зовнішніх боргових зобов'язань	2420		270										
Почесні трансферти	2600		280										
Учасий та номіналь трансферти підприємствам (основним організаціям)	2610		290										
Почесні трансферти органам державного управління інших рівнів	2620		300										
Почесні трансферти урядовим відомствам держав та міжнародним організаціям	2630		310										
Соціальне забезпечення	2700		320										
Виплата пенсій і доплаток	2710		330										
С. пенсії	2720		340										
Інші пенсії/пенсії на виході	2730		350										
Інші поточні видатки	2800		360										
Капітальні видатки	3000		370										
Придбання основного капіталу*	3100		380										
Придбання обладнання і предметів довготривалого користування	3110		390										
Капітальні будівництва (придбання)	3120		400										
Капітальне будівництво (придбання) житла	3121		410										
Капітальне будівництво (придбання) інших об'єктів	3122		420										
Капітальні ремонти	3130		430										
Капітальні ремонти житлового фонду (приміщення)	3131		440										
Капітальні ремонти інших об'єктів	3132		450										
Реконструкція та реставрація	3140		460										
Реконструкція житлового фонду (приміщення)	3141		470										
Реконструкція та реставрація інших об'єктів	3142		480										
Реставрація пам'яток культурної, історичної та архітектурної	3143		490										
Створення державних запасів і резервів	3150		500										
Придбання землі та нежиттєвих об'єктів	3160		510										
Капітальні трансферти	3200		520										
Капітальні трансферти міжреспубліканським (основним, організаціям)	3210		530										
Капітальні трансферти органам державного управління інших рівнів	3220		540										
Капітальні трансферти урядовим відомствам держав та міжнародним організаціям	3230		550										
Капітальні трансферти населенню	3240		560										


1 У місячній бюджетній звітності рахунок 3 380 по 560 не заповнюється.

Керівник

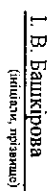
Головний бухгалтер

"12" січня 2017 року


*До запровадження програмно-цільового методу складання та виконання місцевих бюджетів проставляються код та назва типчасової класифікації видатків та кредитування місцевих бюджетів.


(підпис)

С. В. Стіфанець
(підпис, прізвище)


(підпис, прізвище)

І. В. Вашикірова
(підпис, прізвище)







**ЗВІТ
про надходження і використання коштів, отриманих як плата за послуги (форма № 4-Л, № 4-Лм),
за 2016 р.**


Назва бюджетної установи: Дніпропетровська міська рада
 м. Дніпро, Центральний район, м. Дніпро, Воєначеска, буд. 75
 Орган місцевого самоврядування

на ЄДРПОУ: 26510514
 на КОМУ: 121013660
 на КВЕД: 420

Код та назва вітчизняної класифікації видатків та кредитування державного бюджету
 Код та назва програмної класифікації видатків та кредитування державного бюджету
 Код та назва типової відомчої класифікації видатків та кредитування місцевих бюджетів
 Код та назва програмної класифікації видатків та кредитування місцевих бюджетів (код та назва Типової програмної класифікації видатків та кредитування місцевих бюджетів / Типичової класифікації видатків та кредитування для бюджетів місцевого самоврядування, які не застосовують програмно-цільового методу)*
 Порядковий номер видатку, виходячи з переліку видатків, вказаних у формі № 4-Лм

Позначки	КЕКВ	Код разра	Застереження на завітний рік	Застижок на початок звітного року	Перераховано завітником	Оригіново завітником	Нерозраховано доходи за завітний період (грн)	Індикаторно-коштів за завітний період (грн)	Касові за завітний період (грн)			Застижок на кінець звітного періоду (грн)
									Усього	у т.ч. операційна діяльність	усього	
Надходження коштів - усього	2	010	190 000,00	560 199,67	-	-	151 561,66	152 847,88	X	X	X	573 990,85
За послуги, що надаються бюджетними установами згідно з їх основною діяльністю	X	020	190 000,00	X	X	X	151 561,66	152 847,88	X	X	X	X
Видатки на оплату праці (включаючи) діяльності	X	030	-	X	X	X	-	-	X	X	X	X
Видатки на оплату праці бюджетних установ	X	040	-	X	X	X	-	-	X	X	X	X
Видатки на оплату праці в установочному порядку (крім верховного суду)	X	050	-	X	X	X	-	-	X	X	X	X
Фінансування	X	060	-	X	X	X	-	-	X	X	X	X
Видатки - усього	X	070	190 000,00	X	X	X	-	-	X	X	X	X
у тому числі:												
Поточні видатки	2000	080	190 000,00	X	X	X	-	-	X	X	X	X
Оплата праці і надрукування на виробничу діяльність	2100	090	180 150,00	X	X	X	-	-	X	X	X	X
Оплата праці	2110	100	147 664,00	X	X	X	-	-	X	X	X	X
Зарплата праці	2111	110	147 664,00	X	X	X	-	-	X	X	X	X
Грошові заборгованості відкритою/закритою	2112	120	-	X	X	X	-	-	X	X	X	X
Нерозраховано на оплату праці	2120	130	32 486,00	X	X	X	-	-	X	X	X	X
Використання товарів і послуг	2200	140	9 407,00	X	X	X	-	-	X	X	X	X
Продукти, матеріали, обладнання та інвентар	2210	150	9 407,00	X	X	X	-	-	X	X	X	X
Матеріали, не належачі до класифікації матеріалів	2220	160	-	X	X	X	-	-	X	X	X	X
Продукти заборговані	2230	170	-	X	X	X	-	-	X	X	X	X
Оплата послуг (крім комунальних)	2240	180	-	X	X	X	-	-	X	X	X	X
Видатки на відрахування	2250	190	-	X	X	X	-	-	X	X	X	X
Видатки на збори, судові судові провадження	2260	200	-	X	X	X	-	-	X	X	X	X
Видатки на комунальні послуги та енергозастачу	2270	210	-	X	X	X	-	-	X	X	X	X
Видатки на транспортні послуги	2271	220	-	X	X	X	-	-	X	X	X	X
Видатки на транспортні послуги	2272	230	-	X	X	X	-	-	X	X	X	X
Видатки на транспортні послуги	2273	240	-	X	X	X	-	-	X	X	X	X
Видатки на транспортні послуги	2274	250	-	X	X	X	-	-	X	X	X	X
Видатки на транспортні послуги	2275	260	-	X	X	X	-	-	X	X	X	X
Видатки на транспортні послуги	2280	270	-	X	X	X	-	-	X	X	X	X
Видатки на транспортні послуги	2281	280	-	X	X	X	-	-	X	X	X	X

010116 Орган місцевого самоврядування



	1	2	3	4	5	6	7	8	9	10	11	12	13	14
Одержані доходи не реалізації державних (муниципальних) підприємств, не віднесені до загальнодержавних	2282	290			X	N	X	X	X					X
Обслуговування боргових зобов'язань	2400	300			X	X	X	X	X					X
Користуючись внутрішнім борговим зобов'язанням	2410	310			X	X	X	X	X					X
Користуючись зовнішнім борговим зобов'язанням	2420	230			X	X	X	X	X					X
Поточні трансферти	2600	380			X	X	X	X	X					X
Субсидії та поточні трансферти підприємствам (виробничим організаціям)	2610	340			X	X	X	X	X					X
Поточні трансферти державним підприємствам, установам інших рівнів	2620	350			X	X	X	X	X					X
Поточні трансферти урядовим підприємствам, установам інших рівнів	2630	160			X	X	X	X	X					X
Поточні трансферти урядовим підприємствам, установам інших рівнів	2640	160			X	X	X	X	X					X
Спеціальне забезпечення	2700	370			X	X	X	X	X					X
Виплата пенсій і пенсійних	2710	380			X	X	X	X	X					X
Специальні	2720	390			X	X	X	X	X					X
Інші виплати пенсійних	2730	400			X	X	X	X	X					X
Інші поточні виплати	2800	410		443,00	X	X	X	X	X					X
Привласнені основні капітали	3000	420			X	X	X	X	X					X
Привласнені основні капітали	3100	430			X	X	X	X	X					X
Привласнені основні капітали і грошові активи підприємства (користуючись)	3110	440			X	X	X	X	X					X
Користуючись підприємствами (організаціями)	3120	450			X	X	X	X	X					X
Користуючись банківською (співбанківською) грошима	3121	460			X	X	X	X	X					X
Капітальні активи підприємств (організацій) інших об'єктів	3122	470			X	X	X	X	X					X
Комп'ютерні ресурси	3130	480			X	X	X	X	X					X
Капітальні ресурси житлового фонду (привласнені)	3131	490			X	X	X	X	X					X
Капітальні ресурси інших об'єктів	3132	500			X	X	X	X	X					X
Реконструкція та реставрація	3140	510			X	X	X	X	X					X
Реконструкція житлового фонду (привласнені)	3141	520			X	X	X	X	X					X
Реконструкція та реставрація інших об'єктів	3142	530			X	X	X	X	X					X
Реставрація пам'яток культурної спадщини та архітектури	3143	540			X	X	X	X	X					X
Стороння державна допомога і гранти	3150	550			X	X	X	X	X					X
Привласнені активи на культурних об'єктах	3160	560			X	X	X	X	X					X
Капітальні трансферти	3200	570			X	X	X	X	X					X
Капітальні трансферти підприємствам (виробничим організаціям)	3210	580			X	X	X	X	X					X
Капітальні трансферти урядовим підприємствам, установам інших рівнів	3220	590			X	X	X	X	X					X
Капітальні трансферти урядовим підприємствам, установам інших рівнів	3230	600			X	X	X	X	X					X
Капітальні трансферти іншим об'єктам	3240	610			X	X	X	X	X					X

Керівник

С. В. Сіфанцева
(підпис)

С. В. Сіфанцева
(підпис, прізвище)

Головний бухгалтер

І. В. Башкірова
(підпис)

І. В. Башкірова
(підпис, прізвище)

"12" січня 2017 року

*До запровадження програмно-цільового методу складання та виконання місцевих бюджетів проєктується код та назва тематичної класифікації видатків та кредитування місцевих бюджетів.

