

БАЛАНС (форма №1)
на 01 січня 2017 р.

		КОДИ
Установа	<u>Департамент житлового господарства Дніпровської міської ради</u> за ЄДРПОУ	38114671
Територія	<u>м. Дніпро, Бабушкінський район, вул. Воскресенська, буд.16</u> за КОАТУУ	1210136600
Організаційно-правова форма господарювання	<u>Орган місцевого самоврядування</u> за КОПФГ	420

Код та назва відомчої класифікації видатків та кредитування державного бюджету

Код та назва типової відомчої класифікації видатків та кредитування місцевих бюджетів
040 орган з питань житлово-комунального господарства

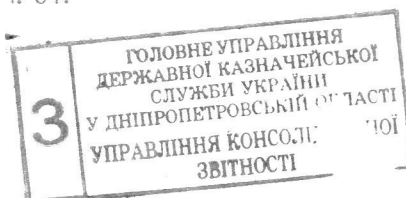
Періодичність: квартальна, річна

Одиниця виміру: грн. коп.

АКТИВ	Код рядк а	На початок звітнього року	На кінець звітнього періоду (року)
1	2	3	4
I. НЕОБОРОТНІ АКТИВИ			
Нематеріальні активи			
Балансова (залишкова) вартість	110	-	-
Накопичена амортизація	111	-	-
Первісна (переоцінена) вартість	112	-	-
Основні засоби			
Балансова (залишкова) вартість	120	5 681 412,90	5 642 501,82
Знос	121	1 691 315,10	1 734 333,18
Первісна (переоцінена) вартість	122	7 372 728,00	7 376 835,00
Інші необоротні матеріальні активи			
Балансова (залишкова) вартість	130	20 438,00	61 679,96
Знос	131	20 437,00	61 794,16
Первісна (переоцінена) вартість	132	40 875,00	123 474,12
Незавершені капітальні інвестиції в необоротні активи	140	16 746 678,87	30 884 872,81
Довгострокові фінансові інвестиції	145	-	-
II. ОБОРОТНІ АКТИВИ			
Матеріали і продукти харчування			
	150	3 087,96	15 825,00
Малоцінні та швидкозношувані предмети			
	160	17 417,29	14 266,66
Інші запаси			
	170	-	-
Дебіторська заборгованість			
Розрахунки з постачальниками, підрядниками за товари, роботи й послуги	181	8 261,54	15 771,31
Розрахунки із податків і зборів	182	-	-
Розрахунки із страхування	183	-	-
Розрахунки з відшкодування завданих збитків	184	-	-
Розрахунки за спеціальними видами платежів	185	4 713,64	11 728,68
Розрахунки з підзвітними особами	186	-	-
Розрахунки за іншими операціями	187	-	-
Розрахунки за операціями з внутрішньої передачі запасів	190	-	-
Розрахунки за окремими програмами	200	-	-
Витрати майбутніх періодів	205	2 072 380,89	771 871,71
Короткострокові векселі одержані			
	210	-	-
Інші кошти			
Грошові документи	221	4 433,28	3 021,98
Грошові кошти в дорозі	222	-	-
Рахунки в банках			
Рахунки загального фонду	241	-	-
Рахунки спеціального фонду	242	-	-
Рахунки в іноземній валюті	243	-	-
Інші поточні рахунки	244	-	-
Рахунки в казначействі загального фонду	250	-	-
Рахунки в казначействі спеціального фонду	260	184 867,84	214 472,70
Спеціальні реєстраційні рахунки для обліку коштів, отриманих як плата за послуги	261	84 683,58	114 288,44
Спеціальні реєстраційні рахунки для обліку коштів, отриманих за іншими джерелами власних надходжень	262	100 184,26	100 184,26
Спеціальні реєстраційні рахунки для обліку інших надходжень спеціального фонду	263	-	-
Спеціальні реєстраційні рахунки для обліку коштів, отриманих на виконання програм соціально-економічного та культурного розвитку регіонів	264	-	-
Інші рахунки в казначействі	270	14 448,74	14 448,74
Каса	280	-	-
Поточні фінансові інвестиції	285	-	-
III. ВИТРАТИ			
Видатки та надання кредитів загального фонду			
	290	-	-
Видатки та надання кредитів спеціального фонду			
Видатки за коштами, отриманими як плата за послуги	301	-	-
Видатки та надання кредитів за іншими джерелами власних надходжень	302	-	-
Видатки та надання кредитів за іншими надходженнями спеціального фонду	303	-	-
Видатки за коштами, отриманими на виконання програм соціально-економічного та культурного розвитку регіонів	304	-	-
Інші витрати	305	-	-
БАЛАНС	310	24 758 140,95	37 650 461,37

ПАСИВ	Код рядка	На початок звітного року	На кінець звітного періоду (року)
1	2	3	4
I. ВЛАСНИЙ КАПІТАЛ			
Фонд у необоротних активах	330	22 448 529,77	36 589 054,59
Фонд у малоцінних та швидкозношуваних предметах	340	17 417,29	14 266,66
Фонд у фінансових інвестиціях	345	-	-
Результат виконання кошторису за загальним фондом	350	62 681,46	30 998,17
Результат виконання кошторису за спеціальним фондом	360	1 967 397,37	998 550,41
Капітал у дооцінках	370	-	-
II. ЗОБОВ'ЯЗАННЯ			
Довгострокові зобов'язання	380	-	-
Короткострокові позики	390	-	-
Поточна заборгованість за довгостроковими зобов'язаннями	400	-	-
Короткострокові векселі видані	410	-	-
Кредиторська заборгованість	420	262 115,06	17 591,54
Розрахунки з постачальниками, підрядниками за товари, роботи й послуги	421	247 666,32	3 142,80
Розрахунки за спеціальними видами платежів	422	-	-
Розрахунки із податків і зборів	423	-	-
Розрахунки із страхування	424	-	-
Розрахунки із заробітної плати та інших виплат	425	-	-
Розрахунки зі стипендіатами	426	-	-
Розрахунки з підзвітними особами	427	-	-
Розрахунки за депозитними сумами	428	-	-
Розрахунки за іншими операціями	429	14 448,74	14 448,74
Розрахунки за операціями з внутрівідомчої передачі запасів	430	-	-
Розрахунки за окремими програмами	440	-	-
Доходи майбутніх періодів	445	-	-
III. ДОХОДИ			
Доходи загального фонду	450	-	-
Доходи спеціального фонду	460	-	-
Доходи за коштами, отриманими як плата за послуги	461	-	-
Доходи за іншими джерелами власних надходжень	462	-	-
Доходи за іншими надходженнями спеціального фонду	463	-	-
Доходи за коштами, отриманими на виконання програм соціально-економічного та культурного розвитку регіонів	464	-	-
Інші доходи	465	-	-
БАЛАНС	470	24 758 140,95	37 650 461,37

11.01.2017



РОЗШИФРОВКА ПОЗАБАЛАНСОВИХ РАХУНКІВ

Назва рахунку позабалансового обліку	Код рядка	Залишок на початок звітного року	Надходження	Вибуття	Залишок на кінець звітного періоду (року)
2		3	4	5	6
01 «Орендовані необоротні активи»	10	-	-	-	-
02 «Активи на відповідальному зберіганні»	20	-	-	-	-
04 «Непередбачені активи і зобов'язання»	30	-	-	-	-
041 «Непередбачені активи»	31	-	-	-	-
042 «Непередбачені зобов'язання»	32	-	-	-	-
05 «Гарантії та забезпечення»	40	-	-	-	-
06 «Передані (видані) активи відповідно до законодавства»	50	-	-	-	-
07 «Списані активи та зобов'язання»	60	8 617,00	47 376,00	-	55 993,00
071 «Списана дебіторська заборгованість»	61	-	47 376,00	-	47 376,00
072 «Невідшкодовані нестачі і втрати від псування цінностей»	62	8 617,00	-	-	8 617,00
08 «Бланки документів суворої звітності»	70	4 433,28	12 967,50	14 378,80	3 021,98
		-	-	-	-
		-	-	-	-
		-	-	-	-
Разом (10+20+30+40+50+60+70)		13 050,28	60 343,50	14 378,80	59 014,98

Керівник

(підпис)

Грицай В. В.

(ініціали, прізвище)

Головний бухгалтер

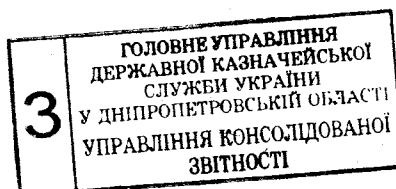
(підпис)

Філоненко Л. Л.

(ініціали, прізвище)

"11" січня 2017 року

11.01.2017



ЗВІТ
про надходження та використання коштів загального фонду (форма №2д, №2м)
за 2016 р.

Установа Департамент житлового господарства Дніпровської міської ради за ЄДРПОУ
Територія м. Дніпро, Бабушкінський район, вул. Воскресенська, буд.16 за КОАТУУ
Організаційно-правова форма господарювання Орган місцевого самоврядування за КОПФГ

38114671
1210136600
420

Код та назва відомчої класифікації видатків та кредитування державного бюджету
Код та назва програмної класифікації видатків та кредитування державного бюджету
Код та назва типової відомчої класифікації видатків та кредитування місцевих бюджетів
Код та назва програмної класифікації видатків та кредитування місцевих бюджетів (код та назва
Типової програмної класифікації видатків та кредитування місцевих бюджетів / Тимчасової
класифікації видатків та кредитування для бюджетів місцевого самоврядування, які не застосовують
програмно-цільового методу)*

040 орган з питань житлово-комунального господарства

СВОД КФК (010116, 100101, 100203, 250380, 250404)

Періодичність: квартальна, річна
Одиниця виміру: грн коп.

Показники	КЕКВ та/або ККК	Код рядка	Затверджено на звітний рік	Затверджено на звітний період (рік)1	Залишок на початок звітнього року	Надійшло коштів за звітний період (рік)	Касові за звітний період (рік)	Фактичні за звітний період (рік)	Залишок на кінець звітнього періоду (року)
1	2	3	4	5	6	7	8	9	10
Видатки та надання кредитів - усього	X	010	386 195 890,00	6 740 188,00	-	356 424 225,52	356 424 225,52	15 917 860,75	-
у тому числі: Поточні видатки	2000	020	386 195 890,00	-	-	356 424 225,52	356 424 225,52	15 917 860,75	-
Оплата праці і нарахування на заробітну плату	2100	030	5 791 641,00	-	-	5 778 939,27	5 778 939,27	5 778 939,27	-
Оплата праці	2110	040	4 736 623,00	4 736 623,00	-	4 723 921,27	4 723 921,27	4 723 921,27	-
Заробітна плата	2111	050	4 736 623,00	-	-	4 723 921,27	4 723 921,27	4 723 921,27	-
Грошове забезпечення військовослужбовців	2112	060	-	-	-	-	-	-	-
Нарахування на оплату праці	2120	070	1 055 018,00	1 055 018,00	-	1 055 018,00	1 055 018,00	1 055 018,00	-
Використання товарів і послуг	2200	080	927 841,00	-	-	634 317,04	634 317,04	615 352,70	-
Предмети, матеріали, обладнання та інвентар	2210	090	306 770,00	-	-	158 032,66	158 032,66	146 979,72	-
Медикаменти та перев'язувальні матеріали	2220	100	-	-	-	-	-	-	-
Продукти харчування	2230	110	-	-	-	-	-	-	-
Оплата послуг (крім комунальних)	2240	120	340 596,00	-	-	248 383,62	248 383,62	248 383,62	-
Видатки на відрядження	2250	130	3 170,00	-	-	-	-	-	-
Видатки та заходи спеціального призначення	2260	140	-	-	-	-	-	-	-
Оплата комунальних послуг та енергоносіїв	2270	150	265 495,00	265 495,00	-	227 900,76	227 900,76	219 989,36	-
Оплата тепlopостачання	2271	160	188 624,00	-	-	166 967,76	166 967,76	160 492,28	-
Оплата водopостачання та водовідведення	2272	170	3 676,00	-	-	3 138,24	3 138,24	2 884,29	-
Оплата електроенергії	2273	180	73 195,00	-	-	57 794,76	57 794,76	56 612,79	-
Оплата природного газу	2274	190	-	-	-	-	-	-	-
Оплата інших енергоносіїв	2275	200	-	-	-	-	-	-	-
Оплата енергосервісу	2276	210	-	-	-	-	-	-	-
Дослідження і розробки, окремі заходи по реалізації державних (регіональних) програм	2280	220	11 810,00	-	-	-	-	-	-
Дослідження і розробки, окремі заходи розвитку по реалізації державних (регіональних) програм	2281	230	-	-	-	-	-	-	-
Окремі заходи по реалізації державних (регіональних) програм, не віднесені до заходів розвитку	2282	240	11 810,00	11 810,00	-	-	-	-	-

7 6 1 1 7 0 1



1	2	3	4	5	6	7	8	9	10
Обслуговування боргових зобов'язань	2400	250	-	-	-	-	-	-	-
Обслуговування внутрішніх боргових зобов'язань	2410	260	-	-	-	-	-	-	-
Обслуговування зовнішніх боргових зобов'язань	2420	270	-	-	-	-	-	-	-
Поточні трансферти	2600	280	379 455 702,00	-	-	349 994 630,80	349 994 630,80	9 507 230,37	-
Субсидії та поточні трансферти підприємствам (установам, організаціям)	2610	290	379 455 702,00	-	-	340 487 400,43	340 487 400,43	-	-
Поточні трансферти органам державного управління інших рівнів	2620	300	-	-	-	9 507 230,37	9 507 230,37	9 507 230,37	-
Поточні трансферти урядам іноземних держав та міжнародним організаціям	2630	310	-	-	-	-	-	-	-
Соціальне забезпечення	2700	320	-	-	-	-	-	-	-
Виплата пенсій і допомоги	2710	330	-	-	-	-	-	-	-
Стипендії	2720	340	-	-	-	-	-	-	-
Інші виплати населенню	2730	350	-	-	-	-	-	-	-
Інші поточні видатки	2800	360	20 706,00	-	-	16 338,41	16 338,41	16 338,41	-
Капітальні видатки	3000	370	-	-	-	-	-	-	-
Придбання основного капіталу	3100	380	-	-	-	-	-	-	-
Придбання обладнання і предметів довгострокового користування	3110	390	-	-	-	-	-	-	-
Капітальне будівництво (придбання)	3120	400	-	-	-	-	-	-	-
Капітальне будівництво (придбання) житла	3121	410	-	-	-	-	-	-	-
Капітальне будівництво (придбання) інших об'єктів	3122	420	-	-	-	-	-	-	-
Капітальний ремонт	3130	430	-	-	-	-	-	-	-
Капітальний ремонт житлового фонду (приміщень)	3131	440	-	-	-	-	-	-	-
Капітальний ремонт інших об'єктів	3132	450	-	-	-	-	-	-	-
Реконструкція та реставрація	3140	460	-	-	-	-	-	-	-
Реконструкція житлового фонду (приміщень)	3141	470	-	-	-	-	-	-	-
Реконструкція та реставрація інших об'єктів	3142	480	-	-	-	-	-	-	-
Реставрація пам'яток культури, історії та архітектури	3143	490	-	-	-	-	-	-	-
Створення державних запасів і резервів	3150	500	-	-	-	-	-	-	-
Придбання землі та нематеріальних активів	3160	510	-	-	-	-	-	-	-
Капітальні трансферти	3200	520	-	-	-	-	-	-	-
Капітальні трансферти підприємствам (установам, організаціям)	3210	530	-	-	-	-	-	-	-
Капітальні трансферти органам державного управління інших рівнів	3220	540	-	-	-	-	-	-	-
Капітальні трансферти урядам іноземних держав та міжнародним організаціям	3230	550	-	-	-	-	-	-	-
Капітальні трансферти населенню	3240	560	-	-	-	-	-	-	-
Внутрішнє кредитування	4100	570	-	-	-	-	-	-	-
Надання внутрішніх кредитів	4110	580	-	-	-	-	-	-	-
Надання кредитів органам державного управління інших рівнів	4111	590	-	-	-	-	-	-	-
Надання кредитів підприємствам, установам, організаціям	4112	600	-	-	-	-	-	-	-
Надання інших внутрішніх кредитів	4113	610	-	-	-	-	-	-	-
Зовнішнє кредитування	4200	620	-	-	-	-	-	-	-
Надання зовнішніх кредитів	4210	630	-	-	-	-	-	-	-
Інші видатки	5000	640	X	671 242,00	X	X	X	X	X
Нерозподілені видатки	9000	650	-	-	-	-	-	-	-

1 Заповнюється розпорядниками бюджетних коштів.

Керівник

Головний бухгалтер
"24" січня 2017 року

*До запровадження програмно-цільового методу складання та виконання місцевих бюджетів проставляються код та назва тимчасової класифікації видатків та кредитування місцевих бюджетів.


(підпис)

(підпис)

Грицай В. В.
(ініціали, прізвище)
Філоненко Л. Л.
(ініціали, прізвище)

3
ГОЛОВНЕ УПРАВЛІННЯ
ДЕРЖАВНОЇ КАЗНАЧЕЙСЬКОЇ
СЛУЖБИ УКРАЇНИ
У ДНІПРОПЕТРОВСЬКІЙ ОБЛАСТІ
УПРАВЛІННЯ КОНСОЛІДОВАНОЇ
ЗВІТНОСТІ

7 6 0 3 4 2 0 7

1	2	3	4	5	6	7	8	9	10	11	12	13	14	15	16	17	18
Оплата інших енергоносіїв	2275	260	-	X	X	X	X	X	X	-	-	-	-	-	-	X	X
Оплата енергосервісу	2276	270	-	X	X	X	X	X	X	-	-	-	-	-	-	X	X
Дослідження і розробки, окремі заходи по реалізації державних (регіональних) програм	2280	280	-	X	X	X	X	X	X	-	-	-	-	-	-	X	X
Дослідження і розробки, окремі заходи розвитку по реалізації державних (регіональних) програм	2281	290	-	X	X	X	X	X	X	-	-	-	-	-	-	X	X
Окремі заходи по реалізації державних (регіональних) програм, не віднесені до заходів розвитку	2282	300	-	X	X	X	X	X	X	-	-	-	-	-	-	X	X
Обслуговування боргових зобов'язань	2400	310	-	X	X	X	X	X	X	-	-	-	-	-	-	X	X
Обслуговування внутрішніх боргових зобов'язань	2410	320	-	X	X	X	X	X	X	-	-	-	-	-	-	X	X
Обслуговування зовнішніх боргових зобов'язань	2420	330	-	X	X	X	X	X	X	-	-	-	-	-	-	X	X
Поточні трансферти	2600	340	-	X	X	X	X	X	X	-	-	-	-	-	-	X	X
Субсидії та поточні трансферти підприємствам (установам, організаціям)	2610	350	-	X	X	X	X	X	X	-	-	-	-	-	-	X	X
Поточні трансферти органам державного управління інших рівнів	2620	360	-	X	X	X	X	X	X	-	-	-	-	-	-	X	X
Поточні трансферти урядам іноземних держав та міжнародним організаціям	2630	370	-	X	X	X	X	X	X	-	-	-	-	-	-	X	X
Соціальне забезпечення	2700	380	-	X	X	X	X	X	X	-	-	-	-	-	-	X	X
Виплата пенсій і допомоги	2710	390	-	X	X	X	X	X	X	-	-	-	-	-	-	X	X
Стипендії	2720	400	-	X	X	X	X	X	X	-	-	-	-	-	-	X	X
Інші виплати населенню	2730	410	-	X	X	X	X	X	X	-	-	-	-	-	-	X	X
Інші поточні видатки	2800	420	12 790,06	X	X	X	X	X	X	12 174,33	-	-	-	12 174,33	-	X	X
Капітальні видатки	3000	430	-	X	X	X	X	X	X	-	-	-	-	-	-	X	X
Придбання основного капіталу	3100	440	-	X	X	X	X	X	X	-	-	-	-	-	-	X	X
Придбання обладнання і предметів довгострокового користування	3110	450	-	X	X	X	X	X	X	-	-	-	-	-	-	X	X
Капітальне будівництво (придбання)	3120	460	-	X	X	X	X	X	X	-	-	-	-	-	-	X	X
Капітальне будівництво (придбання) житла	3121	470	-	X	X	X	X	X	X	-	-	-	-	-	-	X	X
Капітальне будівництво (придбання) інших об'єктів	3122	480	-	X	X	X	X	X	X	-	-	-	-	-	-	X	X
Капітальний ремонт	3130	490	-	X	X	X	X	X	X	-	-	-	-	-	-	X	X
Капітальний ремонт житлового фонду (приміщень)	3131	500	-	X	X	X	X	X	X	-	-	-	-	-	-	X	X
Капітальний ремонт інших об'єктів	3132	510	-	X	X	X	X	X	X	-	-	-	-	-	-	X	X
Реконструкція та реставрація	3140	520	-	X	X	X	X	X	X	-	-	-	-	-	-	X	X
Реконструкція житлового фонду (приміщень)	3141	530	-	X	X	X	X	X	X	-	-	-	-	-	-	X	X
Реконструкція та реставрація інших об'єктів	3142	540	-	X	X	X	X	X	X	-	-	-	-	-	-	X	X
Реставрація пам'яток культури, історії та архітектури	3143	550	-	X	X	X	X	X	X	-	-	-	-	-	-	X	X
Створення державних запасів і резервів	3150	560	-	X	X	X	X	X	X	-	-	-	-	-	-	X	X
Придбання землі та нематеріальних активів	3160	570	-	X	X	X	X	X	X	-	-	-	-	-	-	X	X
Капітальні трансферти	3200	580	-	X	X	X	X	X	X	-	-	-	-	-	-	X	X
Капітальні трансферти підприємствам (установам, організаціям)	3210	590	-	X	X	X	X	X	X	-	-	-	-	-	-	X	X
Капітальні трансферти органам державного управління інших рівнів	3220	600	-	X	X	X	X	X	X	-	-	-	-	-	-	X	X
Капітальні трансферти урядам іноземних держав та міжнародним організаціям	3230	610	-	X	X	X	X	X	X	-	-	-	-	-	-	X	X
Капітальні трансферти населенню	3240	620	-	X	X	X	X	X	X	-	-	-	-	-	-	X	X

Керівник

Головний бухгалтер
"24" січня 2017 року

(підпис)

(підпис)

Грицай В. В.

(ініціали, прізвище)

Філоненко Л. Л.

(ініціали, прізвище)

3

ГОЛОВНЕ УПРАВЛІННЯ
ДЕРЖАВНОЇ КАЗНАЧЕЙСЬКОЇ
СЛУЖБИ УКРАЇНИ
У ДНІПРОПЕТРОВСЬКІЙ ОБЛАСТІ
УПРАВЛІННЯ КОНСОЛІДОВАНОЇ
ЗВІТНОСТІ

24 СІЧ 2017

*До запровадження програмно-цільового методу складання та виконання місцевих бюджетів проставляються код та назва тимчасової класифікації видатків та кредитування місцевих бюджетів.

ЗВІТ
про надходження і використання коштів, отриманих за іншими джерелами власних надходжень
(форма № 4-2д, № 4-2м),
за 2016 р.

Установа
Територія
Організаційно-правова форма господарювання

Департамент житлового господарства Дніпровської міської ради
м. Дніпро, Бабуськіський район, вул. Воскресенська, буд.16
Орган місцевого самоврядування

за ЄДРПОУ
за КОАТУУ
за КОПФГ

коди	
38114671	
1210136600	
420	

Код та назва відомчої класифікації видатків та кредитування державного бюджету
Код та назва програмної класифікації видатків та кредитування державного бюджету
Код та назва типової відомчої класифікації видатків та кредитування місцевих бюджетів

040 *орган з питань житлово-комунального господарства*

Код та назва програмної класифікації видатків та кредитування місцевих бюджетів (код та назва Типової програмної класифікації видатків та кредитування місцевих бюджетів / Тимчасової класифікації видатків та кредитування для бюджетів місцевого самоврядування, які не застосовують програмно-цільового методу)*

100102 *Капітальний ремонт житлового фонду місцевих органів влади*

Періодичність: місячна, квартальна, річна.
Одиниця виміру: грн коп.

Показники	КЕКВ та/або ККК	Код рядка	Затверджено на звітний рік	Залишок на початок звітного року		Перераховано залишок	Нараховано доходів за звітний період (рік)	Надійшло коштів за звітний період (рік)	Касові за звітний період (рік)		Фактичні за звітний період (рік)	Залишок на кінець звітного періоду (року)	
				усього	у тому числі на рахунках в установчих банках				усього	у тому числі осередковані з рахунків в установчих банках		усього	у тому числі на рахунках в установчих банках
I	2	3	4	5	6	7	8	9	10	11	12	13	14
Надходження коштів – усього	X	010	-	100 184,26	-	-	-	-	X	X	X	100 184,26	-
Від отриманих благодійних внесків, грантів та дарунків	X	020	-	X	X	X	X	-	X	X	X	X	X
Від підприємств, організацій, фізичних осіб та від інших бюджетних установ для виконання цільових заходів, у тому числі заходів з відчуження для суспільних потреб земельних ділянок та розміщення на них інших об'єктів нерухомого майна, що перебувають у приватній власності фізичних або юридичних осіб	X	030	-	X	X	X	X	-	X	X	X	X	X
Від інших та професійно-технічних навчальних закладів від розміщення на депозитах тимчасово вільних бюджетних коштів, отриманих за надання платних послуг, якщо таким закладам законом надано відповідне право, державних і комунальних вищих навчальних закладів, державних наукових установ, державних і комунальних закладів культури як відсотків, нарахованих на залишок коштів на поточних рахунках, відкритих у банках державного сектору для розміщення власних надходжень, отриманих як плата за послуги, що надаються згідно з основною діяльністю, благодійні внески та гранти	X	040	-	X	X	X	-	-	X	X	X	X	X
Від реалізації майнових прав на фотоліт, вивідні матеріали фільма та фільмокопії, створені за бюджетні кошти на державним замовленням або на умовах фінансової підтримки	X	050	-	X	X	X	X	-	X	X	X	X	X
Фінансування	X	060	-	X	X	X	X	X	X	X	X	X	X
Видатки та надання кредитів- усього	X	070	-	X	X	X	X	X	-	-	-	X	X
у тому числі:													
Поточні видатки	2000	080	-	X	X	X	X	X	-	-	-	X	X
Оплата праці і нарахування на заробітну плату	2100	090	-	X	X	X	X	X	-	-	-	X	X
Оплата праці	2110	100	-	X	X	X	X	X	-	-	-	X	X
Заробітна плата	2111	110	-	X	X	X	X	X	-	-	-	X	X
Грошове забезпечення військовослужбовців	2112	120	-	X	X	X	X	X	-	-	-	X	X
Нарахування на оплату праці	2120	130	-	X	X	X	X	X	-	-	-	X	X
Використання товарів і послуг	2200	140	-	X	X	X	X	X	-	-	-	X	X
Предмети, матеріали, обладнання та інвентар	2210	150	-	X	X	X	X	X	-	-	-	X	X
Медикаменти та перев'язувальні матеріали	2220	160	-	X	X	X	X	X	-	-	24014	X	X
Продукти харчування	2230	170	-	X	X	X	X	X	-	-	-	X	X
Оплата послуг (крім комунальних)	2240	180	-	X	X	X	X	X	-	-	-	X	X
Видатки на відрощення	2250	190	-	X	X	X	X	X	-	-	-	X	X
Видатки та заходи спеціального призначення	2260	200	-	X	X	X	X	X	-	-	-	X	X
Оплата комунальних послуг та енергопостачання	2270	210	-	X	X	X	X	X	-	-	-	X	X
Оплата теплопостачання	2271	220	-	X	X	X	X	X	-	-	-	X	X
Оплата водопостачання та водовідведення	2272	230	-	X	X	X	X	X	-	-	-	X	X
Оплата електроенергії	2273	240	-	X	X	X	X	X	-	-	-	X	X
Оплата природного газу	2274	250	-	X	X	X	X	X	-	-	-	X	X

1	2	3	4	5	6	7	8	9	10	11	12	13	14
Оплата інших енергоносіїв	2275	260	-	X	X	X	X	X	-	-	-	X	X
Оплата енергосервісу	2276	270	-	X	X	X	X	X	-	-	-	X	X
<i>Дослідження і розробки, окремі заходи по реалізації державних (регіональних) програм</i>	2280	280	-	X	X	X	X	X	-	-	-	X	X
Дослідження і розробки, окремі заходи розвитку по реалізації державних (регіональних) програм	2281	290	-	X	X	X	X	X	-	-	-	X	X
Окремі заходи по реалізації державних (регіональних) програм, не віднесені до заходів розвитку	2282	300	-	X	X	X	X	X	-	-	-	X	X
Обслуговування боргових зобов'язань	2400	310	-	X	X	X	X	X	-	-	-	X	X
<i>Обслуговування внутрішніх боргових зобов'язань</i>	2410	320	-	X	X	X	X	X	-	-	-	X	X
<i>Обслуговування зовнішніх боргових зобов'язань</i>	2420	330	-	X	X	X	X	X	-	-	-	X	X
Поточні трансферти	2600	340	-	X	X	X	X	X	-	-	-	X	X
<i>Субсидії та поточні трансферти підприємствам (установам, організаціям)</i>	2610	350	-	X	X	X	X	X	-	-	-	X	X
<i>Поточні трансферти органам державного управління інших рівнів</i>	2620	360	-	X	X	X	X	X	-	-	-	X	X
<i>Поточні трансферти урядам іноземних держав та міжнародним організаціям</i>	2630	370	-	X	X	X	X	X	-	-	-	X	X
Соціальне забезпечення	2700	380	-	X	X	X	X	X	-	-	-	X	X
<i>Виплата пенсій і допомоги</i>	2710	390	-	X	X	X	X	X	-	-	-	X	X
<i>Стипендії</i>	2720	400	-	X	X	X	X	X	-	-	-	X	X
<i>Інші виплати населенню</i>	2730	410	-	X	X	X	X	X	-	-	-	X	X
Інші поточні видатки	2800	420	-	X	X	X	X	X	-	-	-	X	X
Капітальні видатки	3000	430	-	X	X	X	X	X	-	-	-	X	X
Придбання основного капіталу	3100	440	-	X	X	X	X	X	-	-	-	X	X
<i>Придбання обладнання і предметів довгострокового користування</i>	3110	450	-	X	X	X	X	X	-	-	-	X	X
<i>Капітальне будівництво (придбання)</i>	3120	460	-	X	X	X	X	X	-	-	-	X	X
Капітальне будівництво (придбання) житла	3121	470	-	X	X	X	X	X	-	-	-	X	X
Капітальне будівництво (придбання) інших об'єктів	3122	480	-	X	X	X	X	X	-	-	-	X	X
<i>Капітальний ремонт</i>	3130	490	-	X	X	X	X	X	-	-	-	X	X
Капітальний ремонт житлового фонду (приміщень)	3131	500	-	X	X	X	X	X	-	-	-	X	X
Капітальний ремонт інших об'єктів	3132	510	-	X	X	X	X	X	-	-	-	X	X
<i>Реконструкція та реставрація</i>	3140	520	-	X	X	X	X	X	-	-	-	X	X
Реконструкція житлового фонду (приміщень)	3141	530	-	X	X	X	X	X	-	-	-	X	X
Реконструкція та реставрація інших об'єктів	3142	540	-	X	X	X	X	X	-	-	-	X	X
Реставрація пам'яток культури, історії та архітектури	3143	550	-	X	X	X	X	X	-	-	-	X	X
<i>Створення державних запасів і резервів</i>	3150	560	-	X	X	X	X	X	-	-	-	X	X
<i>Придбання землі та нематеріальних активів</i>	3160	570	-	X	X	X	X	X	-	-	-	X	X
Капітальні трансферти	3200	580	-	X	X	X	X	X	-	-	-	X	X
<i>Капітальні трансферти підприємствам (установам, організаціям)</i>	3210	590	-	X	X	X	X	X	-	-	-	X	X
<i>Капітальні трансферти органам державного управління інших рівнів</i>	3220	600	-	X	X	X	X	X	-	-	-	X	X
<i>Капітальні трансферти урядам іноземних держав та міжнародним організаціям</i>	3230	610	-	X	X	X	X	X	-	-	-	X	X
<i>Капітальні трансферти населенню</i>	3240	620	-	X	X	X	X	X	-	-	-	X	X
Внутрішнє кредитування	4100	630	-	X	X	X	X	X	-	-	-	X	X
<i>Надання внутрішніх кредитів</i>	4110	640	-	X	X	X	X	X	-	-	-	X	X
Надання кредитів органам державного управління інших рівнів	4111	650	-	X	X	X	X	X	-	-	-	X	X
Надання кредитів підприємствам, установам, організаціям	4112	660	-	X	X	X	X	X	-	-	-	X	X
Надання інших внутрішніх кредитів	4113	670	-	X	X	X	X	X	-	-	-	X	X
Зовнішнє кредитування	4200	680	-	X	X	X	X	X	-	-	-	X	X
<i>Надання зовнішніх кредитів</i>	4210	690	-	X	X	X	X	X	-	-	-	X	X

Керівник

(підпис)



(підпис)

Грицай В. В.

(ініціали, прізвище)

Головний бухгалтер

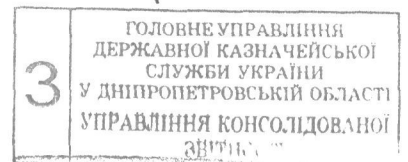
"24" січня 2017 року

Філоненко Л. Л.

(ініціали, прізвище)

*До запровадження програмно-цілового методу складання та виконання місцевих бюджетів просявляються код та назва тимчасової класифікації видатків та кредитування місцевих бюджетів.

24 СІЧ 2017



Додаток 7
до Порядку складання фінансової, бюджетної та іншої звітності розпорядниками та одержувачами бюджетних коштів (пункт 2.1)

ЗВІТ
про надходження і використання інших надходжень спеціального фонду (форма № 4-Зд, № 4-Зм)
за 2016 р.

Установа
Територія
Організаційно-правова форма господарювання

Департамент житлового господарства Дніпровської міської ради
м. Дніпро, Бабушкінський район, вул. Воскресенська, буд.16
Орган місцевого самоврядування

за ЄДРПОУ
за КОАТУУ
за КОПФГ

коди	
38114671	
1210136600	
420	

Код та назва відомчої класифікації видатків та кредитування державного бюджету
Код та назва програмної класифікації видатків та кредитування державного бюджету
Код та назва типової відомчої класифікації видатків та кредитування місцевих бюджетів
Код та назва програмної класифікації видатків та кредитування місцевих бюджетів (код та назва
Типової програмної класифікації видатків та кредитування місцевих бюджетів / Тимчасової
класифікації видатків та кредитування для бюджетів місцевого самоврядування, які не застосовують
програмно-цільового методу)*

040 *орган з питань житлово-комунального господарства*

Свод **КФК (010116, 100101, 100102, 100106, 100203, 150101, 180409, 250380, 250404, 240900)**

Періодичність: місячна, квартальна, річна
Одиниця виміру: грн коп.

Показники	КЕКВ та/або ККК	Код рядка	Затверджено на звітний рік	Затверджено на звітний період (рік)	Залишок на початок звітнього року		Перера- ховано залишок	Надійшло коштів за звітний період (рік)	Касові за звітний період (рік)		Фактичні за звітний період (рік)	Залишок на кінець звітнього періоду (року)	
					усього	у тому числі на рахунках і установках банків			усього	у тому числі перераховані з рахунків в установах банків		усього	у тому числі на рахунках в установах банків
1	2	3	4	5	6	7	8	9	10	11	12	13	14
Видатки та надання кредитів - усього	X	010	283 081 666,00	280 691 661,00	-	-	-	248 595 888,61	248 595 888,61	-	248 803 746,87	-	-
у тому числі:													
Поточні видатки	2000	020	1 731 998,00	-	-	-	-	436 753,60	436 753,60	-	-	-	-
Оплата праці і нарахування на заробітну плату	2100	030	-	-	-	-	-	-	-	-	-	-	-
Оплата праці	2110	040	-	-	-	-	-	-	-	-	-	-	-
Заробітна плата	2111	050	-	-	-	-	-	-	-	-	-	-	-
Грошове забезпечення військовослужбовців	2112	060	-	-	-	-	-	-	-	-	-	-	-
Нарахування на оплату праці	2120	070	-	-	-	-	-	-	-	-	-	-	-
Використання товарів і послуг	2200	080	-	-	-	-	-	-	-	-	-	-	-
Предмети, матеріали, обладнання та інвентар	2210	090	-	-	-	-	-	-	-	-	-	-	-
Медикаменти та перев'язувальні матеріали	2220	100	-	-	-	-	-	-	-	-	-	-	-
Продукти харчування	2230	110	-	-	-	-	-	-	-	-	-	-	-
Оплата послуг (крім комунальних)	2240	120	-	-	-	-	-	-	-	-	-	-	-
Видатки на відрядження	2250	130	-	-	-	-	-	-	-	-	-	-	-
Видатки та заходи спеціального призначення	2260	140	-	-	-	-	-	-	-	-	-	-	-
Оплата комунальних послуг та енергоносіїв	2270	150	-	-	-	-	-	-	-	-	-	-	-
Оплата теплопостачання	2271	160	-	-	-	-	-	-	-	-	-	-	-
Оплата водопостачання та водовідведення	2272	170	-	-	-	-	-	-	-	-	-	-	-
Оплата електроенергії	2273	180	-	-	-	-	-	-	-	-	-	-	-
Оплата природного газу	2274	190	-	-	-	-	-	-	-	-	-	-	-
Оплата інших енергоносіїв	2275	200	-	-	-	-	-	-	-	-	-	-	-
Оплата енергосервісу	2276	210	-	-	-	-	-	-	-	-	-	-	-
Дослідження і розробки, окремі заходи по реалізації державних (регіональних) програм	2280	220	-	-	-	-	-	-	-	-	-	-	-
Дослідження і розробки, окремі заходи розвитку по реалізації державних (регіональних) програм	2281	230	-	-	-	-	-	-	-	-	-	-	-
Окремі заходи по реалізації державних (регіональних) програм, не віднесені до заходів розвитку	2282	240	-	-	-	-	-	-	-	-	-	-	-

24 СІЧ 2017
ГОЛОВНЕ УНІВЕРСАЛЬНЕ
ДЕПАРТАМЕНТ
СЛУЖБИ УПРАВЛІННЯ
У ДНІПРОПЕТРОВСЬКІЙ ОБЛ.
УПРАВЛІННЯ КОНТРОЛЮ
ЗВІТНОСТІ

1	2	3	4	5	6	7	8	9	10	11	12	13	14
Обслуговування боргових зобов'язань	2400	250	-	-	-	-	-	-	-	-	-	-	-
Обслуговування внутрішніх боргових зобов'язань	2410	260	-	-	-	-	-	-	-	-	-	-	-
Обслуговування зовнішніх боргових зобов'язань	2420	270	-	-	-	-	-	-	-	-	-	-	-
Поточні трансферти	2600	280	1 731 998,00	-	-	-	-	436 753,60	436 753,60	-	-	-	-
Субсидії та поточні трансферти підприємствам (установам, організаціям)	2610	290	1 731 998,00	-	-	-	-	436 753,60	436 753,60	-	-	-	-
Поточні трансферти органам державного управління інших рівнів	2620	300	-	-	-	-	-	-	-	-	-	-	-
Поточні трансферти урядам іноземних держав та міжнародним організаціям	2630	310	-	-	-	-	-	-	-	-	-	-	-
Соціальне забезпечення	2700	320	-	-	-	-	-	-	-	-	-	-	-
Виплата пенсій і допомоги	2710	330	-	-	-	-	-	-	-	-	-	-	-
Стипендії	2720	340	-	-	-	-	-	-	-	-	-	-	-
Інші виплати населенню	2730	350	-	-	-	-	-	-	-	-	-	-	-
Інші поточні видатки	2800	360	-	-	-	-	-	-	-	-	-	-	-
Капітальні видатки	3000	370	281 349 668,00	-	-	-	-	248 159 135,01	248 159 135,01	-	248 803 746,87	-	-
Придбання основного капіталу	3100	380	240 691 661,00	-	-	-	-	206 378 579,01	206 378 579,01	-	207 384 045,87	-	-
Придбання обладнання і предметів довгострокового користування	3110	390	15 199 000,00	-	-	-	-	11 701 300,00	11 701 300,00	-	11 701 300,00	-	-
Капітальне будівництво (придбання)	3120	400	-	-	-	-	-	-	-	-	-	-	-
Капітальне будівництво (придбання) житла	3121	410	-	-	-	-	-	-	-	-	-	-	-
Капітальне будівництво (придбання) інших об'єктів	3122	420	-	-	-	-	-	-	-	-	-	-	-
Капітальний ремонт	3130	430	225 492 661,00	-	-	-	-	194 677 279,01	194 677 279,01	-	195 682 745,87	-	-
Капітальний ремонт житлового фонду (приміщень)	3131	440	225 492 661,00	-	-	-	-	194 677 279,01	194 677 279,01	-	195 682 745,87	-	-
Капітальний ремонт інших об'єктів	3132	450	-	-	-	-	-	-	-	-	-	-	-
Реконструкція та реставрація	3140	460	-	-	-	-	-	-	-	-	-	-	-
Реконструкція житлового фонду (приміщень)	3141	470	-	-	-	-	-	-	-	-	-	-	-
Реконструкція та реставрація інших об'єктів	3142	480	-	-	-	-	-	-	-	-	-	-	-
Реставрація пам'яток культури, історії та архітектури	3143	490	-	-	-	-	-	-	-	-	-	-	-
Створення державних запасів і резервів	3150	500	-	-	-	-	-	-	-	-	-	-	-
Придбання землі та нематеріальних активів	3160	510	-	-	-	-	-	-	-	-	-	-	-
Капітальні трансферти	3200	520	40 658 007,00	-	-	-	-	41 780 556,00	41 780 556,00	-	41 419 701,00	-	-
Капітальні трансферти підприємствам (установам, організаціям)	3210	530	40 658 007,00	-	-	-	-	40 360 855,00	40 360 855,00	-	40 000 000,00	-	-
Капітальні трансферти органам державного управління інших рівнів	3220	540	-	-	-	-	-	1 419 701,00	1 419 701,00	-	1 419 701,00	-	-
Капітальні трансферти урядам іноземних держав та міжнародним організаціям	3230	550	-	-	-	-	-	-	-	-	-	-	-
Капітальні трансферти населенню	3240	560	-	-	-	-	-	-	-	-	-	-	-
Внутрішнє кредитування	4100	570	-	-	-	-	-	-	-	-	-	-	-
Надання внутрішніх кредитів	4110	580	-	-	-	-	-	-	-	-	-	-	-
Надання кредитів органам державного управління інших рівнів	4111	590	-	-	-	-	-	-	-	-	-	-	-
Надання кредитів підприємствам, установам, організаціям	4112	600	-	-	-	-	-	-	-	-	-	-	-
Надання інших внутрішніх кредитів	4113	610	-	-	-	-	-	-	-	-	-	-	-
Зовнішнє кредитування	4200	620	-	-	-	-	-	-	-	-	-	-	-
Надання зовнішніх кредитів	4210	630	-	-	-	-	-	-	-	-	-	-	-
Інші видатки	5000	640	X	280 691 661,00	X	X	X	X	X	X	X	X	X


Г Заповнюється розпорядниками бюджетних коштів.


Керівник

Головний бухгалтер

"24" січня 2017 року

*До запровадження програмно-цільового методу складання та виконання місцевих бюджетів просявляються код та назва тимчасової класифікації видатків та кредитування місцевих бюджетів.


(підпис)

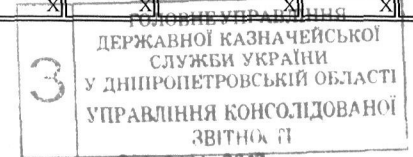

(підпис)

Грицай В. В.

(ініціали, прізвище)

Філоненко Л. Л.

(ініціали, прізвище)



1	2	3	4	5	6	7	8	9	10	11	12	13
Оплата інших енергоносіїв	2275	210	-	-	-	-	-	-	-	-	-	-
Оплата енергосервісу	2276	220	-	-	-	-	-	-	-	-	-	-
Дослідження і розробки, окремі заходи по реалізації державних (регіональних) програм	2280	230	-	-	-	-	-	-	-	-	-	-
Дослідження і розробки, окремі заходи розвитку по реалізації державних (регіональних) програм	2281	240	-	-	-	-	-	-	-	-	-	-
Окремі заходи по реалізації державних (регіональних) програм, не віднесені до заходів розвитку	2282	250	-	-	-	-	-	-	-	-	-	-
Обслуговування боргових зобов'язань	2400	260	-	-	-	-	-	-	-	-	-	-
Обслуговування внутрішніх боргових зобов'язань	2410	270	-	-	-	-	-	-	-	-	-	-
Обслуговування зовнішніх боргових зобов'язань	2420	280	-	-	-	-	-	-	-	-	-	-
Поточні трансферти	2600	290	-	-	-	-	-	-	-	-	-	-
Субсидії та поточні трансферти підприємствам (установам, організаціям)	2610	300	-	-	-	-	-	-	-	-	-	-
Поточні трансферти органам державного управління інших рівнів	2620	310	-	-	-	-	-	-	-	-	-	-
Поточні трансферти урядам іноземних держав та міжнародним організаціям	2630	320	-	-	-	-	-	-	-	-	-	-
Соціальне забезпечення	2700	330	-	-	-	-	-	-	-	-	-	-
Виплата пенсій і допомоги	2710	340	-	-	-	-	-	-	-	-	-	-
Стипендії	2720	350	-	-	-	-	-	-	-	-	-	-
Інші виплати населенню	2730	360	-	-	-	-	-	-	-	-	-	-
Інші поточні видатки	2800	370	-	-	-	-	-	-	-	-	-	-
Капітальні видатки	3000	380	47 376,00	-	-	47 376,00	-	-	-	-	-	-
Придбання основного капіталу¹	3100	390	47 376,00	-	-	47 376,00	-	-	-	-	-	-
Придбання обладнання і предметів довгострокового користування	3110	400	-	-	-	-	-	-	-	-	-	-
Капітальне будівництво (придбання)	3120	410	-	-	-	-	-	-	-	-	-	-
Капітальне будівництво (придбання) житла	3121	420	-	-	-	-	-	-	-	-	-	-
Капітальне будівництво (придбання) інших об'єктів	3122	430	-	-	-	-	-	-	-	-	-	-
Капітальний ремонт	3130	440	47 376,00	-	-	47 376,00	-	-	-	-	-	-
Капітальний ремонт житлового фонду (приміщень)	3131	450	47 376,00	-	-	47 376,00	-	-	-	-	-	-
Капітальний ремонт інших об'єктів	3132	460	-	-	-	-	-	-	-	-	-	-
Реконструкція та реставрація	3140	470	-	-	-	-	-	-	-	-	-	-
Реконструкція житлового фонду (приміщень)	3141	480	-	-	-	-	-	-	-	-	-	-
Реконструкція та реставрація інших об'єктів	3142	490	-	-	-	-	-	-	-	-	-	-
Реставрація пам'яток культури, історії та архітектури	3143	500	-	-	-	-	-	-	-	-	-	-
Створення державних запасів і резервів	3150	510	-	-	-	-	-	-	-	-	-	-
Придбання землі та нематеріальних активів	3160	520	-	-	-	-	-	-	-	-	-	-
Капітальні трансферти	3200	530	-	-	-	-	-	-	-	-	-	-
Капітальні трансферти підприємствам (установам, організаціям)	3210	540	-	-	-	-	-	-	-	-	-	-
Капітальні трансферти органам державного управління інших рівнів	3220	550	-	-	-	-	-	-	-	-	-	-
Капітальні трансферти урядам іноземних держав та міжнародним організаціям	3230	560	-	-	-	-	-	-	-	-	-	-
Капітальні трансферти населенню	3240	570	-	-	-	-	-	-	-	-	-	-


¹ У місячній бюджетній звітності рядки з 380 по 570 не заповнюються.

Керівник

Головний бухгалтер

"24" січня 2017 року

*До запровадження програмно-цільового методу складання та виконання місцевих бюджетів просявляються код та назва тимчасової класифікації видатків та кредитування місцевих бюджетів.

(підпис)

 (підпис)

Грицай В. В.
 (ініціали, прізвище)

Філоненко Л. Л.

24 СІЧ 2017
 (ініціали, прізвище)
 ДЕРЖАВНЕ УПРАВЛІННЯ
 ДЕРЖАВНОЇ КАЗНАЧЕЙСЬКОЇ
 СЛУЖБИ УКРАЇНИ
 У ДНІПРОПЕТРОВСЬКІЙ ОБЛАСТІ
 УПРАВЛІННЯ КОНСОЛІДОВАНОЇ
 ЗВІТНОСТІ

1	2	3	4	5	6	7	8	9	10	11	12	13
Оплата енергосервісу	2276	220	-	-	-	-	-	-	-	-	-	-
Дослідження і розробки, окремі заходи по реалізації державних (регіональних) програм	2280	230	-	-	-	-	-	-	-	-	-	-
Дослідження і розробки, окремі заходи розвитку по реалізації державних (регіональних) програм	2281	240	-	-	-	-	-	-	-	-	-	-
Окремі заходи по реалізації державних (регіональних) програм, не віднесені до заходів розвитку	2282	250	-	-	-	-	-	-	-	-	-	-
Обслуговування боргових зобов'язань	2400	260	-	-	-	-	-	-	-	-	-	-
Обслуговування внутрішніх боргових зобов'язань	2410	270	-	-	-	-	-	-	-	-	-	-
Обслуговування зовнішніх боргових зобов'язань	2420	280	-	-	-	-	-	-	-	-	-	-
Поточні трансферти	2600	290	-	-	-	-	-	-	-	-	-	-
Субсидії та поточні трансферти підприємствам (установам, організаціям)	2610	300	-	-	-	-	-	-	-	-	-	-
Поточні трансферти органам державного управління інших рівнів	2620	310	-	-	-	-	-	-	-	-	-	-
Поточні трансферти урядам іноземних держав та міжнародним організаціям	2630	320	-	-	-	-	-	-	-	-	-	-
Соціальне забезпечення	2700	330	-	-	-	-	-	-	-	-	-	-
Виплата пенсій і допомоги	2710	340	-	-	-	-	-	-	-	-	-	-
Стипендії	2720	350	-	-	-	-	-	-	-	-	-	-
Інші виплати населенню	2730	360	-	-	-	-	-	-	-	-	-	-
Інші поточні видатки	2800	370	477,32	477,32	477,32	-	-	-	-	-	-	-
Капітальні видатки	3000	380	2 025 004,89	771 871,71	-	-	247 666,32	-	-	-	-	-
Придбання основного капіталу¹	3100	390	2 025 004,89	771 871,71	-	-	247 666,32	-	-	-	-	-
Придбання обладнання і предметів довгострокового користування	3110	400	-	-	-	-	-	-	-	-	-	-
Капітальне будівництво (придбання)	3120	410	-	-	-	-	-	-	-	-	-	-
Капітальне будівництво (придбання) житла	3121	420	-	-	-	-	-	-	-	-	-	-
Капітальне будівництво (придбання) інших об'єктів	3122	430	-	-	-	-	-	-	-	-	-	-
Капітальний ремонт	3130	440	2 025 004,89	771 871,71	-	-	247 666,32	-	-	-	-	-
Капітальний ремонт житлового фонду (приміщень)	3131	450	2 025 004,89	771 871,71	-	-	247 666,32	-	-	-	-	-
Капітальний ремонт інших об'єктів	3132	460	-	-	-	-	-	-	-	-	-	-
Реконструкція та реставрація	3140	470	-	-	-	-	-	-	-	-	-	-
Реконструкція житлового фонду (приміщень)	3141	480	-	-	-	-	-	-	-	-	-	-
Реконструкція та реставрація інших об'єктів	3142	490	-	-	-	-	-	-	-	-	-	-
Реставрація пам'яток культури, історії та архітектури	3143	500	-	-	-	-	-	-	-	-	-	-
Створення державних запасів і резервів	3150	510	-	-	-	-	-	-	-	-	-	-
Придбання землі та нематеріальних активів	3160	520	-	-	-	-	-	-	-	-	-	-
Капітальні трансферти	3200	530	-	-	-	-	-	-	-	-	-	-
Капітальні трансферти підприємствам (установам, організаціям)	3210	540	-	-	-	-	-	-	-	-	-	-
Капітальні трансферти органам державного управління інших рівнів	3220	550	-	-	-	-	-	-	-	-	-	-
Капітальні трансферти урядам іноземних держав та міжнародним організаціям	3230	560	-	-	-	-	-	-	-	-	-	-
Капітальні трансферти населенню	3240	570	-	-	-	-	-	-	-	-	-	-

¹ У місячній бюджетній звітності рядки з 380 по 570 не заповнюються.

Керівник

Головний бухгалтер

"24" січня 2017 року

*До запровадження програмно-цільового методу складання та виконання місцевих бюджетів просявляються код та назва тимчасової класифікації видатків та кредитування місцевих бюджетів.

(підпис)

(підпис)

Грицай В. В.

(ініціали, прізвище)

Філоненко Л. Л.

(ініціали, прізвище)

24 СІЧ 2017

