

БАЛАНС (форма №1)
на 1 жовтня 2015 р.

			КОДИ
Установа	<u>Департамент КГ та КБ Дніпропетровської міської ради</u>	за ЄДРПОУ	37454064
Територія	<u>49000 м.Дніпропетровськ, Бабушкінський р-н, вул.Виконкомівська,6</u>	за КОАТУУ	1210136600
Організаційно-правова форма господарювання	<u>Орган місцевого самоврядування</u>	за КОПФГ	420

Код та назва відомчої класифікації видатків та кредитування державного бюджету

Код та назва типової відомчої класифікації видатків та кредитування місцевих бюджетів
041 Орган з питань комунального господарства

Періодичність: квартальна, річна.

Одиниця виміру: грн коп.

23 жовтня 2015

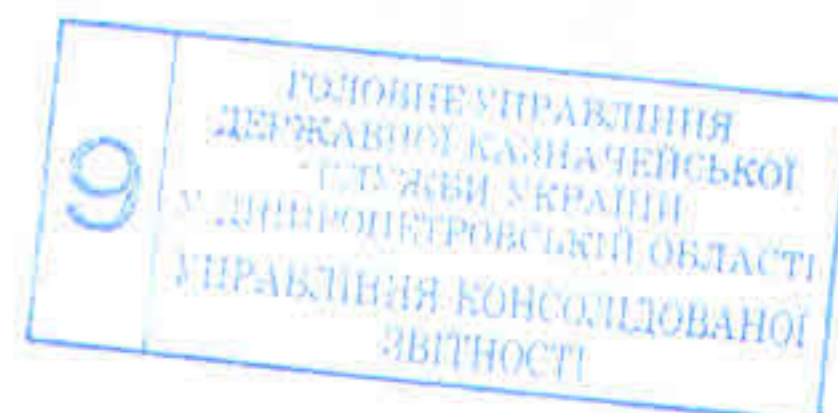


АКТИВ	Код рядка	На початок звітного року	На кінець звітного періоду (року)
1	2	3	4
I. НЕОБОРОТНІ АКТИВИ			
Нематеріальні активи			
Балансова (залишкова) вартість	110	-	-
Накопичена амортизація	111	-	-
Первісна (переоцінена) вартість	112	-	-
Основні засоби			
Балансова (залишкова) вартість	120	1 838 469,00	1 769 711,00
Знос	121	2 183 276,00	2 234 251,00
Первісна (переоцінена) вартість	122	4 021 745,00	4 003 962,00
Інші необоротні матеріальні активи			
Балансова (залишкова) вартість	130	88 725,00	89 263,35
Знос	131	104 287,00	104 306,80
Первісна (переоцінена) вартість	132	193 012,00	193 570,15
Незавершені капітальні інвестиції в необоротні активи	140	339 622 148,00	359 203 430,74
Довгострокові фінансові інвестиції	145	-	-
II. ОБОРОТНІ АКТИВИ			
Матеріали і продукти харчування	150	4 158,90	4 694,09
Малоцінні та швидкозношувані предмети	160	8 944,81	8 331,51
Інші запаси	170	60 622,22	60 622,22
Дебіторська заборгованість	180	17 804,08	11 220 890,79
Розрахунки з постачальниками, підрядниками за товари, роботи й послуги	181	215,61	11 199 987,65
Розрахунки із податків і зборів	182	-	-
Розрахунки із страхування	183	-	-
Розрахунки з відшкодування завданих збитків	184	-	-
Розрахунки за спеціальними видами платежів	185	10 803,25	20 903,14
Розрахунки з підзвітними особами	186	-	-
Розрахунки за іншими операціями	187	6 785,22	-
Розрахунки за операціями з внутрішньої передачі запасів	190	-	-
Розрахунки за окремими програмами	200	-	-
Витрати майбутніх періодів	205	-	-
Короткострокові векселі одержані	210	-	-
Інші кошти	220	16 010,84	9 739,82
Грошові документи	221	16 010,84	9 739,82
Грошові кошти в дорозі	222	-	-
Рахунки в банках	240	-	-
Рахунки загального фонду	241	-	-
Рахунки спеціального фонду	242	-	-
Рахунки в іноземній валюті	243	-	-
Інші поточні рахунки	244	-	-
Рахунки в казначействі загального фонду	250	-	2 751 313,84
Рахунки в казначействі спеціального фонду	260	974 603,91	7 385 869,95
Спеціальні реєстраційні рахунки для обліку коштів, отриманих як плата за послуги	261	974 603,91	896 906,19
Спеціальні реєстраційні рахунки для обліку коштів, отриманих за іншими джерелами власних надходжень	262	-	-
Спеціальні реєстраційні рахунки для обліку інших надходжень спеціального фонду	263	-	6 488 963,76
Спеціальні реєстраційні рахунки для обліку коштів, отриманих на виконання програм соціально-економічного та культурного розвитку регіонів	264	-	-
Інші рахунки в казначействі	270	-	-
Каса	280	-	-
Поточні фінансові інвестиції	285	-	-
III. ВИТРАТИ			
Видатки та надання кредитів загального фонду	290	-	220 169 525,24
Видатки та надання кредитів спеціального фонду	300	-	207 769 648,07
Видатки за коштами, отриманими як плата за послуги	301	-	468 335,40
Видатки та надання кредитів за іншими джерелами власних надходжень	302	-	-
Видатки та надання кредитів за іншими надходженнями спеціального фонду	303	-	207 301 312,67
Видатки за коштами, отриманими на виконання програм соціально-економічного та культурного розвитку регіонів	304	-	-
Інші витрати	305	-	-
БАЛАНС	310	342 631 486,76	810 443 040,62

23 жовт 2015

ПАСИВ	Код рядк а	На початок звітнього року	На кінець звітнього періоду (року)
1	2	3	4
I. ВЛАСНИЙ КАПІТАЛ			
Фонд у необоротних активах	330	341 549 342,00	361 062 405,09
Фонд у малоцінних та швидкозношуваних предметах	340	8 944,81	8 331,51
Фонд у фінансових інвестиціях	345	-	-
Результат виконання кошторису за загальним фондом	350	-13 324 339,28	-13 324 339,28
Результат виконання кошторису за спеціальним фондом	360	-134 263 780,63	-132 669 177,54
Капітал у дооцінках	370	-	-
II. ЗОБОВ'ЯЗАННЯ			
Довгострокові зобов'язання	380	-	-
Короткострокові позики	390	-	-
Поточна заборгованість за довгостроковими зобов'язаннями	400	-	-
Короткострокові векселі видані	410	-	-
Кредиторська заборгованість	420	148 661 319,86	128 544 899,14
Розрахунки з постачальниками, підрядниками за товари, роботи й послуги	421	148 654 534,64	128 544 899,14
Розрахунки за спеціальними видами платежів	422	-	-
Розрахунки із податків і зборів	423	-	-
Розрахунки із страхування	424	-	-
Розрахунки із заробітної плати та інших виплат	425	-	-
Розрахунки зі стипендіатами	426	-	-
Розрахунки з підзвітними особами	427	-	-
Розрахунки за депозитними сумами	428	-	-
Розрахунки за іншими операціями	429	6 785,22	-
Розрахунки за операціями з внутрішньої передачі запасів	430	-	-
Розрахунки за окремими програмами	440	-	-
Доходи майбутніх періодів	445	-	-
III. ДОХОДИ			
Доходи загального фонду	450	-	236 260 744,77
Доходи спеціального фонду	460	-	230 560 176,93
Доходи за коштами, отриманими як плата за послуги	461	-	400 316,97
Доходи за іншими джерелами власних надходжень	462	-	-
Доходи за іншими надходженнями спеціального фонду	463	-	230 159 859,96
Доходи за коштами, отриманими на виконання програм соціально-економічного та культурного розвитку регіонів	464	-	-
Інші доходи	465	-	-
БАЛАНС	470	342 631 486,76	810 443 040,62

23 ЖОВТ. 2015



РОЗШИФРОВКА ПОЗАБАЛАНСОВИХ РАХУНКІВ

Назва рахунку позабалансового обліку	Код рядка	Залишок на початок звітного року	Надходження	Вибуття	Залишок на кінець звітного періоду (року)
2		3	4	5	6
01 «Орендовані необоротні активи»	10	1 374,66	-	-	1 374,66
02 «Активи на відповідальному зберіганні»	20	-	-	-	-
04 «Непередбачені активи і зобов'язання»	30	-	-	-	-
041 «Непередбачені активи»	31	-	-	-	-
042 «Непередбачені зобов'язання»	32	-	-	-	-
05 «Гарантії та забезпечення»	40	-	-	-	-
06 «Передані (видані) активи відповідно до законодавства»	50	-	-	-	-
07 «Списані активи та зобов'язання»	60	51 187,28	-	-	51 187,28
071 «Списана дебіторська заборгованість»	61	51 187,28	-	-	51 187,28
072 «Невідшкодовані нестачі і втрати від псування цінностей»	62	-	-	-	-
08 «Бланки документів суворої звітності»	70	16 010,84	84 451,67	90 722,69	9 739,82
		-	-	-	-
		-	-	-	-
		-	-	-	-
Разом		68 572,78	84 451,67	90 722,69	62 301,76

Керівник

Головний бухгалтер

"23" жовтня 2015 року

(підпис)


(підпис)

В.В.Грицай

(ініціали, прізвище)

Ю.В.Гуцуляк

(ініціали, прізвище)



ЗВІТ

про надходження та використання коштів загального фонду (форма №2д, №2м)

за III квартал 2015 р.

Установа Департамент КГ та КБ Дніпропетровської міської ради за ЄДРПОУ 37454064
 Територія 49000 м. Дніпропетровськ, Бабушкінський р-н, вул. Виконкомівська, 6 за КОАТУУ 1210136600
Орган місцевого самоврядування за КОПФГ 420

коди
 37454064
 1210136600
 420

041 Орган з питань комунального господарства

Код та назва програмної класифікації видатків та кредитування державного бюджету
 Код та назва типової відомчої класифікації видатків та кредитування місцевих бюджетів
 Код та назва програмної класифікації видатків та кредитування місцевих бюджетів / Тимчасової класифікації видатків та програмної класифікації видатків та кредитування місцевих бюджетів / Тимчасової класифікації видатків та кредитування для бюджетів місцевого самоврядування, які не застосовують програмно-цільового методу)*

Зведений

Періодичність: квартална, річна
 Одиниця виміру: грн коп.

Показники	КЕКВ та/або ККК	Код рядка	Затверджено на звітний рік	Затверджено на звітний період (рік)	Залишок на початок звітного року	Надійшло коштів за звітний період (рік)	Касові за звітний період (рік)	Фактичні за звітний період (рік)	Залишок на кінець звітного періоду (року)
			4	5	6	7	8	9	10
I									
Видатки та надання кредитів - усього	X	010	493 400 312,40	350 316 673,00	-	295 879 237,11	291 404 088,87	220 169 525,24	4 475 148,24
у тому числі:									
Поточні видатки	2000	020	493 400 312,40	-	-	295 879 237,11	291 404 088,87	220 169 525,24	4 475 148,24
Оплата праці і нарахування на заробітну плату	2100	030	4 408 674,00	-	-	3 015 064,68	3 015 064,68	3 015 064,68	-
Оплата праці	2110	040	3 234 537,00	2 273 427,00	-	2 207 349,76	2 207 349,76	2 207 349,76	-
Заробітна плата	2111	050	3 234 537,00	-	-	2 207 349,76	2 207 349,76	2 207 349,76	-
Грошове забезпечення військовослужбовців	2112	060	-	-	-	-	-	-	-
Нарахування на оплату праці	2120	070	1 174 137,00	825 248,00	-	807 714,92	807 714,92	807 714,92	-
Використання товарів і послуг	2200	080	413 632 825,00	-	-	232 286 352,04	229 535 038,20	216 195 132,51	2 751 313,84
Предмети, матеріали, обладнання та інвентар	2210	090	175 497,00	-	-	137 304,58	137 304,58	143 194,28	-
Медикаменти та перев'язувальні матеріали	2220	100	-	-	-	-	-	-	-
Продукти харчування	2230	110	-	-	-	-	-	-	-
Оплата послуг (крім комунальних)	2240	120	401 803 441,00	-	-	223 918 433,57	221 185 369,83	207 844 681,08	2 733 063,74
Видатки на відрядження	2250	130	10 175,00	-	-	60,00	60,00	60,00	-
Видатки та заходи спеціального призначення	2260	140	-	-	-	-	-	-	-
Оплата комунальних послуг та енергоносіїв	2270	150	11 640 434,00	9 004 149,00	-	8 230 553,89	8 212 303,79	8 207 197,15	18 250,10
Оплата теплопостачання	2271	160	418 601,00	-	-	133 986,10	128 732,27	128 732,45	5 253,83
Оплата водопостачання та водовідведення	2272	170	5 607,00	-	-	3 625,46	3 494,39	3 437,86	131,07
Оплата електроенергії	2273	180	11 216 226,00	-	-	8 092 942,33	8 080 077,13	8 075 026,84	12 865,20
Оплата природного газу	2274	190	-	-	-	-	-	-	-
Оплата інших енергоносіїв	2275	200	-	-	-	-	-	-	-
Дослідження і розробки, окремі заходи по реалізації державних (регіональних) програм	2280	210	3 278,00	-	-	-	-	-	-
Дослідження і розробки, окремі заходи розвитку по реалізації державних (регіональних) програм	2281	220	-	-	-	-	-	-	-
Окремі заходи по реалізації державних (регіональних) програм, не віднесені до заходів розвитку	2282	230	3 278,00	3 278,00	-	-	-	-	-
Обслуговування боргових зобов'язань	2400	240	-	-	-	-	-	-	-
Обслуговування внутрішніх боргових зобов'язань	2410	250	-	-	-	-	-	-	-
Обслуговування зовнішніх боргових зобов'язань	2420	260	-	-	-	-	-	-	-
Поточні трансферти	2600	270	75 347 499,40	-	-	60 575 603,17	58 851 768,77	957 110,83	1 723 834,40
Субсидії та поточні трансферти підприємствам (установам, організаціям)	2610	280	75 347 499,40	-	-	59 618 492,34	57 894 657,94	957 110,83	1 723 834,40
Поточні трансферти органам державного управління інших рівнів	2620	290	-	-	-	957 110,83	957 110,83	957 110,83	-

ГОЛОВНЕ КРАСНОДАРСЬКЕ ОБЛ'ЯСТРОВАЄ ОДЕСЬКЕ
 9
 ГОЛОВНЕ КРАСНОДАРСЬКЕ ОБЛ'ЯСТРОВАЄ ОДЕСЬКЕ
 ГОЛОВНЕ КРАСНОДАРСЬКЕ ОБЛ'ЯСТРОВАЄ ОДЕСЬКЕ
 ГОЛОВНЕ КРАСНОДАРСЬКЕ ОБЛ'ЯСТРОВАЄ ОДЕСЬКЕ
 ГОЛОВНЕ КРАСНОДАРСЬКЕ ОБЛ'ЯСТРОВАЄ ОДЕСЬКЕ
 ГОЛОВНЕ КРАСНОДАРСЬКЕ ОБЛ'ЯСТРОВАЄ ОДЕСЬКЕ

1	2	3	4	5	6	7	8	9	10
Поточні трансферти урядом іноземних держав та міжнародним організаціям	2630	300	-	-	-	-	-	-	-
Соціальне забезпечення	2700	310	-	-	-	-	-	-	-
Виплата пенсій і допомоги	2710	320	-	-	-	-	-	-	-
Стипендії	2720	330	-	-	-	-	-	-	-
Інші виплати населенню	2730	340	-	-	-	-	-	-	-
Інші поточні видатки	2800	350	11 314,00	2 217,22	-	2 217,22	2 217,22	-	-
Капітальні видатки	3000	360	-	-	-	-	-	-	-
Придбання основного капіталу	3100	370	-	-	-	-	-	-	-
Придбання обладнання і предметів довгострокового користування	3110	380	-	-	-	-	-	-	-
Капітальне будівництво (придбання)	3120	390	-	-	-	-	-	-	-
Капітальне будівництво (придбання) житла	3121	400	-	-	-	-	-	-	-
Капітальне будівництво (придбання) інших об'єктів	3122	410	-	-	-	-	-	-	-
Капітальний ремонт	3130	420	-	-	-	-	-	-	-
Капітальний ремонт житлового фонду (приміщень)	3131	430	-	-	-	-	-	-	-
Капітальний ремонт інших об'єктів	3132	440	-	-	-	-	-	-	-
Реконструкція та реставрація	3140	450	-	-	-	-	-	-	-
Реконструкція житлового фонду (приміщень)	3141	460	-	-	-	-	-	-	-
Реконструкція та реставрація інших об'єктів	3142	470	-	-	-	-	-	-	-
Реставрація пам'яток культури, історії та архітектури	3143	480	-	-	-	-	-	-	-
Створення державних запасів і резервів	3150	490	-	-	-	-	-	-	-
Придбання землі та нематеріальних активів	3160	500	-	-	-	-	-	-	-
Капітальні трансферти	3200	510	-	-	-	-	-	-	-
Капітальні трансферти підприємствам (установам, організаціям)	3210	520	-	-	-	-	-	-	-
Капітальні трансферти органам державного управління інших рівнів	3220	530	-	-	-	-	-	-	-
Капітальні трансферти урядом іноземних держав та міжнародним організаціям	3230	540	-	-	-	-	-	-	-
Капітальні трансферти населенню	3240	550	-	-	-	-	-	-	-
Внутрішні кредитування	4100	560	-	-	-	-	-	-	-
Надання внутрішніх кредитів	4110	570	-	-	-	-	-	-	-
Надання кредитів органам державного управління інших рівнів	4111	580	-	-	-	-	-	-	-
Надання кредитів підприємствам, установам, організаціям	4112	590	-	-	-	-	-	-	-
Надання інших внутрішніх кредитів	4113	600	-	-	-	-	-	-	-
Зовнішні кредитування	4200	610	-	-	-	-	-	-	-
Надання зовнішніх кредитів	4210	620	-	-	-	-	-	-	-
Інші видатки	5000	630	-	-	-	-	-	-	-
Нерозподілені видатки	9000	640	-	-	-	-	-	-	-
			X	338 210 571,00	X	X	X	X	X

Керівник


(підпис)

В.В.Грицай
(ініціали, прізвище)


(підпис)

Ю.В.Гуцуляк
(ініціали, прізвище)

Головний бухгалтер
"23" жовтня 2015 року

* До запровадження програмно-цільового методу складання та виконання місцевих бюджетів представляються код та назва тимчасової класифікації видатків та кредитування місцевих бюджетів.

23 жовтня 2015



ЗВІТ

**про надходження і використання інших надходжень спеціального фонду (форма № 4-Зд, № 4-Зм)
за III квартал 2015 р.**

КОДИ	37454064
	1210136600
	420

Установа: Департамент КГ та КБ Дніпропетровської міської ради за ЄДРПОУ
Територія: 49000 м. Дніпропетровськ, Бабушкінський р-н, вул. Виконкомівська, 6 за КОАТУУ
Орган місцевого самоврядування: Орган місцевого самоврядування за КОПФГ

041 Орган з питань комунального господарства

Зведений

Періодичність: квартальна, річна
Одиниця виміру: грн коп.

Показники

I

Видатки та надання кредитів - усього

У тому числі:

Поточні видатки

Оплата праці і нарахування на заробітну плату

Оплата праці

Заробітна плата

Грошове забезпечення військовослужбовців

Нарахування на оплату праці

Використання товарів і послуг

Предмети, матеріали, обладнання та інвентар

Медикаменти та перев'язувальні матеріали

Продукти харчування

Оплата послуг (крім комунальних)

Видатки на відрядження

Видатки та заходи спеціального призначення

Оплата комунальних послуг та енергоносіїв

Оплата теплопостачання

Оплата водопостачання та водовідведення

Оплата електроенергії

Оплата природного газу

Оплата інших енергоносіїв

Дослідження і розробки, окремі заходи по реалізації державних (регіональних) програм

Дослідження і розробки, окремі заходи розвитку по реалізації державних (регіональних) програм

Окремі заходи по реалізації державних (регіональних) програм, не віднесені до заходів розвитку

Обслуговування боргових зобов'язань

Обслуговування внутрішніх боргових зобов'язань

Обслуговування зовнішніх боргових зобов'язань

Поточні трансферти

КЕКВ та/або ККК	Код рядка	Затверджено на звітний рік	Затверджено на звітний період (рік)1	Залишок на початок звітного року	Перераховано залишок	Надійшло коштів за звітний період (рік)	Касові за звітний період (рік)	Фактичні за звітний період (рік)	Залишок на кінець звітного періоду (року)
2	3	4	5	6	7	8	9	10	11
X	010	566 124 199,00	389 651 480,00	-	-	274 575 584,99	265 244 458,57	207 301 312,67	9 331 126,42
2000	020	14 907 861,00	-	-	-	3 359 250,28	2 906 531,54	2 058 354,19	452 718,74
2100	030	-	-	-	-	-	-	-	-
2110	040	-	-	-	-	-	-	-	-
2111	050	-	-	-	-	-	-	-	-
2112	060	-	-	-	-	-	-	-	-
2120	070	-	-	-	-	-	-	-	-
2200	080	14 907 861,00	-	-	-	3 128 177,35	2 675 458,61	1 827 281,26	452 718,74
2210	090	-	-	-	-	-	-	-	-
2220	100	-	-	-	-	-	-	-	-
2230	110	-	-	-	-	-	-	-	-
2240	120	14 907 861,00	-	-	-	3 128 177,35	2 675 458,61	1 827 281,26	452 718,74
2250	130	-	-	-	-	-	-	-	-
2260	140	-	-	-	-	-	-	-	-
2270	150	-	-	-	-	-	-	-	-
2271	160	-	-	-	-	-	-	-	-
2272	170	-	-	-	-	-	-	-	-
2273	180	-	-	-	-	-	-	-	-
2274	190	-	-	-	-	-	-	-	-
2275	200	-	-	-	-	-	-	-	-
2280	210	-	-	-	-	-	-	-	-
2281	220	-	-	-	-	-	-	-	-
2282	230	-	-	-	-	-	-	-	-
2400	240	-	-	-	-	-	-	-	-
2410	250	-	-	-	-	-	-	-	-
2420	260	-	-	-	-	-	-	-	-
2600	270	-	-	-	-	231 072,93	231 072,93	231 072,93	231 072,93



	2	3	4	5	6	7	8	9	10	11
I										
Субсидії та поточні трансферти підприємствам (установам, організаціям)	2610	280	-	-	-	-	-	-	-	-
Поточні трансферти органам державного управління інших рівнів	2620	290	-	-	-	-	231 072,93	231 072,93	231 072,93	-
Поточні трансферти урядам іноземних держав та міжнародним організаціям	2630	300	-	-	-	-	-	-	-	-
Соціальне забезпечення	2700	310	-	-	-	-	-	-	-	-
Виплата пенсій і допомоги	2710	320	-	-	-	-	-	-	-	-
Стипендії	2720	330	-	-	-	-	-	-	-	-
Інші виплати населенню	2730	340	-	-	-	-	-	-	-	-
Інші поточні видатки	2800	350	-	-	-	-	-	-	-	-
Капітальні видатки	3000	360	551 216 338,00	-	-	-	271 216 334,71	262 337 927,03	205 242 958,48	8 878 407,68
Придбання основного капіталу	3100	370	232 432 661,00	-	-	-	37 432 062,41	31 395 817,39	15 874 411,21	6 036 245,02
Придбання обладнання і предметів довгострокового користування	3110	380	-	-	-	-	15 109 974,11	13 202 431,74	3 431 882,71	1 907 542,37
Капітальне будівництво (придбання)	3120	390	131 629 335,00	-	-	-	5 694,22	5 694,22	-	-
Капітальний ремонт інших об'єктів	3121	400	5 696,00	-	-	-	15 104 279,89	13 196 737,52	3 431 882,71	1 907 542,37
Капітальне будівництво (придбання) житла	3122	410	131 623 639,00	-	-	-	2 747 570,25	2 450 907,97	1 160 360,47	296 662,28
Капітальне будівництво (придбання) інших об'єктів	3130	420	20 500 694,00	-	-	-	-	-	-	-
Капітальний ремонт	3131	430	-	-	-	-	-	-	-	-
Капітальний ремонт житлового фонду (приміщень)	3132	440	20 500 694,00	-	-	-	2 747 570,25	2 450 907,97	1 160 360,47	296 662,28
Капітальний ремонт інших об'єктів	3140	450	80 302 632,00	-	-	-	19 574 518,05	15 742 477,68	11 282 168,03	3 832 040,37
Реконструкція та реставрація	3141	460	8 646 689,00	-	-	-	6 353 764,58	5 151 894,21	5 529 669,07	1 201 870,37
Реконструкція житлового фонду (приміщень)	3142	470	71 655 943,00	-	-	-	13 220 753,47	10 590 583,47	5 752 498,96	2 630 170,00
Реконструкція та реставрація інших об'єктів	3143	480	-	-	-	-	-	-	-	-
Реставрація пам'яток культури, історії та архітектури	3150	490	-	-	-	-	-	-	-	-
Створення державних запасів і резервів	3160	500	-	-	-	-	-	-	-	-
Придбання землі та нематеріальних активів	3200	510	318 783 677,00	-	-	-	233 784 272,30	230 942 109,64	189 368 547,27	2 842 162,66
Капітальні трансферти	3210	520	318 783 677,00	-	-	-	164 147 802,83	161 305 640,17	119 732 077,80	2 842 162,66
Капітальні трансферти підприємствам (установам, організаціям)	3220	530	-	-	-	-	69 636 469,47	69 636 469,47	69 636 469,47	-
Капітальні трансферти органам державного управління інших рівнів	3230	540	-	-	-	-	-	-	-	-
Капітальні трансферти урядам іноземних держав та міжнародним організаціям	3240	550	-	-	-	-	-	-	-	-
Капітальні трансферти населенню	4100	560	-	-	-	-	-	-	-	-
Внутрішнє кредитування	4110	570	-	-	-	-	-	-	-	-
Надання внутрішніх кредитів	4111	580	-	-	-	-	-	-	-	-
Надання кредитів органам державного управління інших рівнів	4112	590	-	-	-	-	-	-	-	-
Надання кредитів підприємствам, установам, організаціям	4113	600	-	-	-	-	-	-	-	-
Надання інших внутрішніх кредитів	4200	610	-	-	-	-	-	-	-	-
Зовнішнє кредитування	4210	620	-	-	-	-	-	-	-	-
Надання зовнішніх кредитів	5000	630	-	X	389 651 480,00	X	-	X	X	X
Інші видатки										

І Заповнюється розпорядниками бюджетних коштів.

Керівник

В.В.Грицай
(ініціали, прізвище)

Головний бухгалтер

Ю.В.Гуцуляк
(ініціали, прізвище)

"23" ЖОВТНЯ 2015 року

*До запровадження програмно-цільового методу складання та виконання місцевих бюджетів проставляються код та назва тимчасової класифікації видатків та кредитування місцевих бюджетів.



23 жовтня 2015

ЗВІТ

**про надходження і використання коштів, отриманих як плата за послуги (форма № 4-Ід, № 4-Ім),
за III квартал 2015 р.**

Установа	Департамент КГ та КБ Дніпропетровської міської ради	за ЄДРПОУ	37454064
Територія	49000 м. Дніпропетровськ, Бабуринський р-н, вул. Виконкомівська, 6	за КОАТУУ	1210136600
Організаційно-правова форма господарювання	Орган місцевого самоврядування	за КОПФГ	420
Код та назва відомчої класифікації видатків та кредитування державного бюджету		КОДИ	

Код та назва програмної класифікації видатків та кредитування державного бюджету

Код та назва програмної класифікації видатків та кредитування державного бюджету

Код та назва типової відомчої класифікації видатків та кредитування місцевих бюджетів

Код та назва програмної класифікації видатків та кредитування місцевих бюджетів (код та назва Типової програмної класифікації видатків та кредитування місцевих бюджетів / Тимчасової класифікації видатків та кредитування для бюджетів місцевого самоврядування, які не застосовують програмно-цільового методу)*

Періодичність: квартална, річна.

Одиниця виміру: грн коп.

Показники	КЕКВ	Код рядка	Затверджено на звітний рік	Залишок початку звітного року	Перераховано залишок	Отримано залишок	Нараховано доходів за звітний період (рік)	Надійшло коштів за звітний період (рік)	Касові за звітний період (рік)			Фактичні за звітний період (рік)			Залишок на кінець звітного періоду (року)
									усього	у т.ч. спрямовано на покращення обороноздатності загального фонду	усього	у т.ч. спрямовано на покращення обороноздатності загального фонду	усього	у т.ч. спрямовано на покращення обороноздатності загального фонду	
			4	5	6	7	8	9	10	11	12	13	14		
I															
Надходження коштів - усього															
За послуги, що надаються бюджетними установами згідно з їх основною діяльністю	X	010	2 504 243,00	974 603,91	-	684,00	400 316,97	390 217,08	X	X	X	X	896 906,19		
Від додаткової (господарської) діяльності	X	020	1 961 656,00	X	X	X	110 071,99	110 071,99	X	X	X	X	X		
Від оренди майна бюджетних установ	X	030	-	X	X	X	-	-	X	X	X	X	X		
Від реалізації в установленому порядку майна (крім нерухомого майна)	X	040	282 104,00	X	X	X	290 244,98	280 145,09	X	X	X	X	X		
Фінансування	X	050	-	X	X	X	-	-	X	X	X	X	X		
	X	060	260 483,00	X	X	X	X	X	X	X	X	X	X		
	X	070	2 504 243,00	X	X	X	X	X	468 598,80	-	468 335,40	-	X		
Видатки - усього															
у тому числі:															
Поточні видатки															
Оплата праці і нарахування на заробітну плату	2000	080	2 504 243,00	X	X	X	X	X	468 598,80	-	468 335,40	-	X		
Оплата праці	2100	090	2 095 009,00	X	X	X	X	X	269 349,16	-	269 349,16	-	X		
Заробітна плата	2110	100	1 537 057,00	X	X	X	X	X	195 523,41	-	195 523,41	-	X		
Грошове забезпечення військовослужбовців	2111	110	1 537 057,00	X	X	X	X	X	195 523,41	-	195 523,41	-	X		
Нарахування на оплату праці	2112	120	-	X	X	X	X	X	-	-	-	-	X		
Предмети, матеріали, обладнання та інвентар	2120	130	557 952,00	X	X	X	X	X	73 825,75	-	73 825,75	-	X		
Медикаменти та перев'язувальні матеріали	2200	140	304 278,00	X	X	X	X	X	104 802,26	-	104 639,89	-	X		
Продукти харчування	2210	150	67 689,00	X	X	X	X	X	15 104,00	-	14 950,13	-	X		
Оплата послуг (крім комунальних)	2220	160	-	X	X	X	X	X	-	-	-	-	X		
Видатки на відрядження	2230	170	-	X	X	X	X	X	-	-	-	-	X		
Видатки та заходи спеціального призначення	2240	180	206 212,00	X	X	X	X	X	75 109,76	-	75 109,76	-	X		
Оплата комунальних послуг та енергоносіїв	2250	190	1 177,00	X	X	X	X	X	-	-	-	-	X		
Оплата теплопостачання	2260	200	-	X	X	X	X	X	-	-	-	-	X		
Оплата водопостачання та водовідведення	2270	210	-	X	X	X	X	X	-	-	-	-	X		
Оплата електроенергії	2271	220	-	X	X	X	X	X	-	-	-	-	X		
Оплата природного газу	2272	230	-	X	X	X	X	X	-	-	-	-	X		
Оплата інших енергоносіїв	2273	240	-	X	X	X	X	X	-	-	-	-	X		
	2274	250	-	X	X	X	X	X	-	-	-	-	X		
	2275	260	-	X	X	X	X	X	-	-	-	-	X		

ГОЛОВНЕ УПРАВЛІННЯ
ДАЄЖАННОЇ КАНАЛІЗАЦІЇ
СЛУЖБИ УБЕРАТІН
ЕЛЕКТРОЕНЕРГЕТИЧНОЇ ОБЛАСТІ
УПРАВЛІННЯ КОНСОЛІДОВАНОЇ
ЗВІТНОСТІ

	2	3	4	5	6	7	8	9	10	11	12	13	14
I													
Лідження і розробки, окремі заходи по реалізації державних (регіональних) програм	2280	270	29 200,00	X	X	X	X	X	14 580,00	-	14 580,00	-	X
Дослідження і розробки, окремі заходи розвитку по реалізації державних (регіональних) програм	2281	280	-	X	X	X	X	X	-	-	-	-	X
Окремі заходи по реалізації державних (регіональних) програм, не віднесені до заходів розвитку	2282	290	29 200,00	X	X	X	X	X	14 580,00	-	14 580,00	-	X
Обслуговування боргових зобов'язань	2400	300	-	X	X	X	X	X	-	-	-	-	X
Обслуговування внутрішніх боргових зобов'язань	2410	310	-	X	X	X	X	X	-	-	-	-	X
Обслуговування зовнішніх боргових зобов'язань	2420	320	-	X	X	X	X	X	-	-	-	-	X
Поточні трансферти	2600	330	-	X	X	X	X	X	-	-	-	-	X
Субсидії та поточні трансферти підприємствам (установам, організаціям)	2610	340	-	X	X	X	X	X	-	-	-	-	X
Поточні трансферти органам державного управління інших рівнів	2620	350	-	X	X	X	X	X	-	-	-	-	X
Поточні трансферти урядам іноземних держав та міжнародним організаціям	2630	360	-	X	X	X	X	X	-	-	-	-	X
Соціальне забезпечення	2700	370	-	X	X	X	X	X	-	-	-	-	X
Виплата пенсій і допомоги	2710	380	-	X	X	X	X	X	-	-	-	-	X
Стипендії	2720	390	-	X	X	X	X	X	-	-	-	-	X
Інші виплати населенню	2730	400	-	X	X	X	X	X	-	-	-	-	X
Інші поточні видатки	2800	410	104 956,00	X	X	X	X	X	94 447,38	-	94 346,35	-	X
Капітальні видатки	3000	420	-	X	X	X	X	X	-	-	-	-	X
Придбання основного капіталу	3100	430	-	X	X	X	X	X	-	-	-	-	X
Придбання об'єктів і предметів довгострокового користування	3110	440	-	X	X	X	X	X	-	-	-	-	X
Капітальне будівництво (придбання)	3120	450	-	X	X	X	X	X	-	-	-	-	X
Капітальне будівництво (придбання) житла	3121	460	-	X	X	X	X	X	-	-	-	-	X
Капітальне будівництво (придбання) інших об'єктів	3122	470	-	X	X	X	X	X	-	-	-	-	X
Капітальний ремонт	3130	480	-	X	X	X	X	X	-	-	-	-	X
Капітальний ремонт житлового фонду (приміщень)	3131	490	-	X	X	X	X	X	-	-	-	-	X
Капітальний ремонт інших об'єктів	3132	500	-	X	X	X	X	X	-	-	-	-	X
Реконструкція та реставрація	3140	510	-	X	X	X	X	X	-	-	-	-	X
Реконструкція житлового фонду (приміщень)	3141	520	-	X	X	X	X	X	-	-	-	-	X
Реконструкція та реставрація інших об'єктів	3142	530	-	X	X	X	X	X	-	-	-	-	X
Реставрація пам'яток культури, історії та архітектури	3143	540	-	X	X	X	X	X	-	-	-	-	X
Створення державних запасів і резервів	3150	550	-	X	X	X	X	X	-	-	-	-	X
Придбання землі та нематеріальних активів	3160	560	-	X	X	X	X	X	-	-	-	-	X
Капітальні трансферти	3200	570	-	X	X	X	X	X	-	-	-	-	X
Капітальні трансферти підприємствам (установам, організаціям)	3210	580	-	X	X	X	X	X	-	-	-	-	X
Капітальні трансферти органам державного управління інших рівнів	3220	590	-	X	X	X	X	X	-	-	-	-	X
Капітальні трансферти урядам іноземних держав та міжнародним організаціям	3230	600	-	X	X	X	X	X	-	-	-	-	X
Капітальні трансферти населенню	3240	610	-	X	X	X	X	X	-	-	-	-	X

Керівник

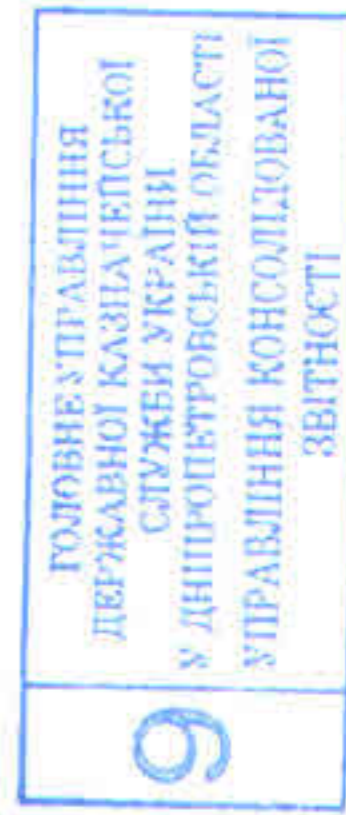
В.В.Грицай
(ініціали, прізвище)

Головний бухгалтер

Ю.В.Гуцуляк
(ініціали, прізвище)

"09" жовтня 2015 року

* До запровадження програмно-цільового методу складання та виконання місцевих бюджетів проставляються код та назва тимчасової класифікації видатків та кредитування місцевих бюджетів.



ЗВІТ
про заборгованість за бюджетними коштами (форма № 7д, №7м)
на 1 жовтня 2015 р.

коди
37454064
1210136600
420

Установа: Департамент КГ та КБ Дніпропетровської міської ради за ЄДРПОУ
Територія: 49000 м. Дніпропетровськ, Бабушкінський р-н, вул. Виконкомівська, 6 за КОАТУУ
Орган місцевого самоврядування за КОПФГ

Код та назва відомчої класифікації видатків та кредитування державного бюджету
041 Орган з питань комунального господарства

Код та назва програмної класифікації видатків та кредитування місцевих бюджетів
Зведений

Періодичність: місячна, квартальна, річна.
Одиниця виміру: грн коп.
Форма складена: за загальним, спеціальним фондом (необхідне підкреслити).

Показники	КЕКВ	Код рядка	Дебіторська заборгованість			Кредиторська заборгованість			Зарєєстровані бюджетні фінансові зобов'язання на кінець звітного періоду (року)			
			на початок звітного року, усього	на кінець звітного періоду (року) з неї прострочена	списана за період з початку звітного року	на початок звітного року, усього	на кінець звітного періоду (року) з неї прострочена	списана за період з початку звітного року				
	2	3	4	5	6	7	8	9	10	11	12	13
I												
Доходи												
Видатки - усього на утримання установи	X	010								X		X
у тому числі:												
Поточні видатки	X	020	72,64	5 179,28			13 340 688,75	2 173 429,95		2 173 429,95		2 173 429,95
Оплата праці і нарахування на заробітну плату	2000	030	72,64	5 179,28			13 340 688,75	2 173 429,95		2 173 429,95		2 173 429,95
Оплата праці	2100	040										
Заробітна плата	2110	050										
Грошове забезпечення військовослужбовців	2111	060										
Нарахування на оплату праці	2112	070										
Використання товарів і послуг	2120	080										
Предмети, матеріали, обладнання та інвентар	2200	090	72,64	5 179,28			13 340 688,75					
Медикаменти та перев'язувальні матеріали	2210	100										
Продукти харчування	2220	110										
Оплата послуг (крім комунальних)	2230	120										
Видатки на відрядження	2240	130										
Видатки та заходи спеціального призначення	2250	140										
Оплата комунальних послуг та енергоносіїв	2260	150										
Оплата теплопостачання	2270	160	72,64	5 179,28								
Оплата водопостачання та водовідведення	2271	170	0,18									
Оплата електроенергії	2272	180		56,53								
Оплата природного газу	2273	190	72,46	5 122,75								
Оплата інших енергоносіїв	2274	200										
Дослідження і розробки, окремі заходи по реалізації державних (регіональних) програм	2275	210										
Дослідження і розробки, окремі заходи розвитку по реалізації державних (регіональних) програм	2280	220										
Окремі заходи по реалізації державних (регіональних) програм, не віднесені до заходів розвитку	2281	230										
	2282	240										

9
Головний Травень
Державна адміністрація
Дніпропетровської області
Служба з питань організації
виробничо-технічної роботи
Служба з питань організації
виробничо-технічної роботи
ЗВІТ

1	2	3	4	5	6	7	8	9	10	11	12	13
Головний бухгалтер	2400	250	-	-	-	-	-	-	-	-	-	-
Головний бухгалтер	2410	260	-	-	-	-	-	-	-	-	-	-
Головний бухгалтер	2420	270	-	-	-	-	-	-	-	-	-	-
Головний бухгалтер	2600	280	-	-	-	-	-	2 173 429,95	-	2 173 429,95	-	2 173 429,95
Головний бухгалтер	2610	290	-	-	-	-	-	2 173 429,95	-	2 173 429,95	-	2 173 429,95
Головний бухгалтер	2620	300	-	-	-	-	-	-	-	-	-	-
Головний бухгалтер	2630	310	-	-	-	-	-	-	-	-	-	-
Головний бухгалтер	2700	320	-	-	-	-	-	-	-	-	-	-
Головний бухгалтер	2710	330	-	-	-	-	-	-	-	-	-	-
Головний бухгалтер	2720	340	-	-	-	-	-	-	-	-	-	-
Головний бухгалтер	2730	350	-	-	-	-	-	-	-	-	-	-
Головний бухгалтер	2800	360	-	-	-	-	-	-	-	-	-	-
Головний бухгалтер	3000	370	-	-	-	-	-	-	-	-	-	-
Головний бухгалтер	3100	380	-	-	-	-	-	-	-	-	-	-
Головний бухгалтер	3110	390	-	-	-	-	-	-	-	-	-	-
Головний бухгалтер	3120	400	-	-	-	-	-	-	-	-	-	-
Головний бухгалтер	3121	410	-	-	-	-	-	-	-	-	-	-
Головний бухгалтер	3122	420	-	-	-	-	-	-	-	-	-	-
Головний бухгалтер	3130	430	-	-	-	-	-	-	-	-	-	-
Головний бухгалтер	3131	440	-	-	-	-	-	-	-	-	-	-
Головний бухгалтер	3132	450	-	-	-	-	-	-	-	-	-	-
Головний бухгалтер	3140	460	-	-	-	-	-	-	-	-	-	-
Головний бухгалтер	3141	470	-	-	-	-	-	-	-	-	-	-
Головний бухгалтер	3142	480	-	-	-	-	-	-	-	-	-	-
Головний бухгалтер	3143	490	-	-	-	-	-	-	-	-	-	-
Головний бухгалтер	3150	500	-	-	-	-	-	-	-	-	-	-
Головний бухгалтер	3160	510	-	-	-	-	-	-	-	-	-	-
Головний бухгалтер	3200	520	-	-	-	-	-	-	-	-	-	-
Головний бухгалтер	3210	530	-	-	-	-	-	-	-	-	-	-
Головний бухгалтер	3220	540	-	-	-	-	-	-	-	-	-	-
Головний бухгалтер	3230	550	-	-	-	-	-	-	-	-	-	-
Головний бухгалтер	3240	560	-	-	-	-	-	-	-	-	-	-

В.В.Грицай
(ініціали, прізвище)


(підпис)

Ю.В.Гуцуляк
(ініціали, прізвище)


(підпис)

Головний бухгалтер
"23" жовтня 2015 року

* До запровадження програмно-цільового методу складання та виконання місцевих бюджетів проставляються код та назва тимчасової класифікації видатків та кредитування місцевих бюджетів.



23 жовтня 2015

ЗВІТ

**про заборгованість за бюджетними коштами (форма № 7д, №7м)
на 1 жовтня 2015 р.**

Установа

Територія

Організаційно-правова форма господарювання

Код та назва відомчої класифікації видатків та кредитування державного бюджету

Код та назва програмної класифікації видатків та кредитування державного бюджету

Код та назва типової відомчої класифікації видатків та кредитування місцевих бюджетів

Код та назва програмної класифікації видатків та кредитування місцевих бюджетів (код та назва Типової програмної класифікації видатків та кредитування місцевих бюджетів / Тимчасової класифікації видатків та кредитування для бюджетів місцевого самоврядування, які не застосовують програмно-цільового методу)*

Періодичність: місячна, квартальна, річна

Одиниця виміру: грн коп.

Форма складена: за загальним, спеціальним фондом (необхідне підкреслити).

Департамент КГ та КБ Дніпропетровської міської ради

49000 м. Дніпропетровськ, Бабушкінський р-н, вул. Виконавська, 6

Орган місцевого самоврядування

041 Орган з питань комунального господарства

за ЄДРПОУ

за КОАТУУ

за КОПФГ

КОДИ


37454064

1210136600

420

Зведений

Показники	КЕКВ	Код рядка	Дебторська заборгованість (року)		списана за період з початку звітного року	на початок звітного року, усього	Кредиторська заборгованість (року)		на кінець звітного року (року)	спинсана за період з початку звітного року	Зарєстровані бюджетні фінансові зобов'язання на кінець звітного періоду (року)
			на початок звітного року, усього	з неї прострочена			усього	прострочена			
I			4	5	7	8	9	10	11	12	13
Доходи											
Видатки - усього на утримання установи			X 010	10 803,25	20 903,14						
у тому числі:											
Поточні видатки			X 020	142,97	11 194 808,37	2 754 892,80					
Оплата праці і нарахування на заробітну плату			2000 030	142,97			135 313 845,89	128 544 899,14	127 090 573,20	1 454 325,94	
Оплата праці			2100 040		252,50		2 370 082,39				1 454 325,94
Заробітна плата			2110 050								
Грошове забезпечення військовослужбовців			2111 060								
Нарахування на оплату праці			2112 070								
Використання товарів і послуг			2120 080								
Предмети, матеріали, обладнання та інвентар			2200 090	3,25	11,75						
Медикаменти та перев'язувальні матеріали			2210 100								
Продукти харчування			2220 110								
Оплата послуг (крім комунальних)			2230 120								
Видатки на відрядження			2240 130								
Видатки та заходи спеціального призначення			2250 140	3,25	11,75						
Оплата комунальних послуг та енергоносіїв			2260 150								
Оплата теплопостачання			2270 160								
Оплата водопостачання та водовідведення			2271 170								
Оплата електроенергії			2272 180								
Оплата природного газу			2273 190								
Оплата інших енергоносіїв			2274 200								
Дослідження і розробки, окремі заходи по реалізації державних (регіональних) програм			2275 210								
Дослідження і розробки, окремі заходи розвитку по реалізації державних (регіональних) програм			2280 220								
Окремі заходи по реалізації державних (регіональних) програм			2281 230								
Обслуговування боргових зобов'язань			2282 240								
Обслуговування внутрішніх боргових зобов'язань			2400 250								
			2410 260								



	2	3	4	5	6	7	8	9	10	11	12	13
I												
вдання зовнішніх боргових зобов'язань	2420	270	-	-	-	-	-	-	-	-	-	-
Інші трансферти	2600	280	-	-	-	-	-	-	-	-	-	-
Успадіт та поточні трансферти підприємствам (установам, організаціям)	2610	290	-	-	-	-	-	-	-	-	-	-
Поточні трансферти органам державного управління інших рівнів	2620	300	-	-	-	-	-	-	-	-	-	-
Поточні трансферти урядам іноземних держав та міжнародним організаціям	2630	310	-	-	-	-	-	-	-	-	-	-
Соціальне забезпечення	2700	320	-	-	-	-	-	-	-	-	-	-
Виплата пенсій і допомоги	2710	330	-	-	-	-	-	-	-	-	-	-
Стипендії	2720	340	-	-	-	-	-	-	-	-	-	-
Інші виплати населенню	2730	350	-	-	-	-	-	-	-	-	-	-
Інші поточні видатки	2800	360	139,72	240,75	-	-	-	-	-	-	-	-
Капітальні видатки	3000	370	-	11 194 555,87	2 754 892,80	-	132 943 763,50	128 544 899,14	127 090 573,20	1 454 325,94	-	1 454 325,94
Придбання основного капіталу ¹	3100	380	-	11 194 555,87	2 754 892,80	-	132 943 763,50	128 544 899,14	127 090 573,20	1 454 325,94	-	1 454 325,94
Придбання обладнання і предметів довгострокового користування	3110	390	-	-	-	-	-	-	-	-	-	-
Капітальне будівництво (придбання)	3120	400	-	5 491 525,09	-	-	131 759 072,02	127 408 034,03	127 090 573,20	317 460,83	-	317 460,83
Капітальне будівництво (придбання) житла	3121	410	-	-	-	-	5 694,22	-	-	-	-	-
Капітальне будівництво (придбання) інших об'єктів	3122	420	-	5 491 525,09	-	-	131 753 377,80	127 408 034,03	127 090 573,20	317 460,83	-	317 460,83
Капітальний ремонт	3130	430	-	789 854,12	-	-	500 693,38	-	-	-	-	-
Капітальний ремонт житлового фонду (приміщення)	3131	440	-	-	-	-	-	-	-	-	-	-
Капітальний ремонт інших об'єктів	3132	450	-	789 854,12	-	-	500 693,38	-	-	-	-	-
Реконструкція та реставрація	3140	460	-	4 913 176,66	2 754 892,80	-	683 998,10	1 136 865,11	-	1 136 865,11	-	1 136 865,11
Реконструкція житлового фонду (приміщення)	3141	470	-	29 234,86	-	-	239 302,58	646 312,30	-	646 312,30	-	646 312,30
Реконструкція та реставрація інших об'єктів	3142	480	-	4 883 941,80	2 754 892,80	-	444 695,52	490 552,81	-	490 552,81	-	490 552,81
Реставрація пам'яток культури, історії та архітектури	3143	490	-	-	-	-	-	-	-	-	-	-
Створення державних запасів і резервів	3150	500	-	-	-	-	-	-	-	-	-	-
Придбання землі та нематеріальних активів	3160	510	-	-	-	-	-	-	-	-	-	-
Капітальні трансферти	3200	520	-	-	-	-	-	-	-	-	-	-
Капітальні трансферти підприємствам (установам, організаціям)	3210	530	-	-	-	-	-	-	-	-	-	-
Капітальні трансферти органам державного управління інших рівнів	3220	540	-	-	-	-	-	-	-	-	-	-
Капітальні трансферти урядам іноземних держав та міжнародним організаціям	3230	550	-	-	-	-	-	-	-	-	-	-
Капітальні трансферти населенню	3240	560	-	-	-	-	-	-	-	-	-	-

¹ У місячній бюджетній звітності рядки з 380 по 560 не заповнюються.

Керівник

Головний бухгалтер
"23" жовтня 2015 року

* До запровадження програмно-цільового методу складання та виконання місцевих бюджетів проставляються код та назва тимчасової класифікації видатків та кредитування місцевих бюджетів.


В.В.Грицай
(ініціали, прізвище)


Ю.В.Гуцуляк
(ініціали, прізвище)

