

**БАЛАНС (форма №1)
на 1 січня 2017 р.**

			КОДИ
Установа	<i>Департамент благоустрою та інфраструктури Дніпровської міської ради</i>	за ЄДРПОУ	40506232
Територія	<i>49000 м.Дніпро, Шевченівський р-н, (Бабушкінський р-н), вул.Виконкомівська,6</i>	за КОАТУУ	1210136600
Організаційно-правова форма господарювання	<i>Орган місцевого самоврядування</i>	за КОПФГ	420

Код та назва відомчої класифікації видатків та кредитування державного бюджету

Код та назва типової відомчої класифікації видатків та кредитування місцевих бюджетів

50 *Орган з питань благоустрою*

Періодичність: квартальна, річна

Одиниця виміру: грн. коп.


ГОЛОВНЕ УПРАВЛІННЯ
ДЕРЖАВНОЇ КАЗНАЧЕЙСЬКОЇ
СЛУЖБИ УКРАЇНИ
Х ДНІПРОПЕТРОВСЬКІЙ ОБЛАСТІ
УПРАВЛІННЯ КОНСОЛІДОВАНОЇ
ЗВІТНОСТІ

6

25 01 17 107

АКТИВ	Код рядк а	На початок звітнього року	На кінець звітнього періоду (року)
1	2	3	4
I. НЕОБОРОТНІ АКТИВИ			
Нематеріальні активи			
Балансова (залишкова) вартість	110	-	-
Накопичена амортизація	111	-	-
Первісна (переоцінена) вартість	112	-	-
Основні засоби			
Балансова (залишкова) вартість	120	-	1 895 280,99
Знос	121	-	2 280 348,01
Первісна (переоцінена) вартість	122	-	4 175 629,00
Інші необоротні матеріальні активи			
Балансова (залишкова) вартість	130	-	426 977,55
Знос	131	-	391 151,40
Первісна (переоцінена) вартість	132	-	818 128,95
Незавершені капітальні інвестиції в необоротні активи	140	-	445 591 319,01
Довгострокові фінансові інвестиції	145	-	-
II. ОБОРОТНІ АКТИВИ			
Матеріали і продукти харчування	150	-	113 799,05
Малоцінні та швидкозношувані предмети	160	-	5 428,81
Інші запаси	170	-	2 454 009,34
Дебіторська заборгованість	180	-	5 267 355,61
Розрахунки з постачальниками, підрядниками за товари, роботи й послуги	181	-	5 222 676,76
Розрахунки із податків і зборів	182	-	-
Розрахунки із страхування	183	-	-
Розрахунки з відшкодування завданих збитків	184	-	-
Розрахунки за спеціальними видами платежів	185	-	44 678,85
Розрахунки з підзвітними особами	186	-	-
Розрахунки за іншими операціями	187	-	-
Розрахунки за операціями з внутрівідомчої передачі запасів	190	-	-
Розрахунки за окремими програмами	200	-	-
Витрати майбутніх періодів	205	-	-
Короткострокові векселі одержані	210	-	-
Інші кошти	220	-	5 697,20
Грошові документи	221	-	5 697,20
Грошові кошти в дорозі	222	-	-
Рахунки в банках	240	-	-
Рахунки загального фонду	241	-	-
Рахунки спеціального фонду	242	-	-
Рахунки в іноземній валюті	243	-	-
Інші поточні рахунки	244	-	-
Рахунки в казначействі загального фонду	250	-	-
Рахунки в казначействі спеціального фонду	260	-	1 961 014,75
Спеціальні реєстраційні рахунки для обліку коштів, отриманих як плата за послуги	261	-	1 961 014,75
Спеціальні реєстраційні рахунки для обліку коштів, отриманих за іншими джерелами власних надходжень	262	-	-
Спеціальні реєстраційні рахунки для обліку інших надходжень спеціального фонду	263	-	-
Спеціальні реєстраційні рахунки для обліку коштів, отриманих на виконання програм соціально-економічного та культурного розвитку регіонів	264	-	-
Інші рахунки в казначействі	270	-	-
Каса	280	-	-
Поточні фінансові інвестиції	285	-	-
III. ВИТРАТИ			
Видатки та надання кредитів загального фонду	290	-	-
Видатки та надання кредитів спеціального фонду	300	-	-
Видатки за коштами, отриманими як плата за послуги	301	-	-
Видатки та надання кредитів за іншими джерелами власних надходжень	302	-	-
Видатки та надання кредитів за іншими надходженнями спеціального фонду	303	-	-
Видатки за коштами, отриманими на виконання програм соціально-економічного та культурного розвитку регіонів	304	-	-
Інші витрати	305	-	-
БАЛАНС	310	-	457 720 882,31


ПАСИВ	Код рядк а	На початок звітнього року	На кінець звітнього періоду (року)
1	2	3	4
I. ВЛАСНИЙ КАПІТАЛ			
Фонд у необоротних активах	330	-	447 913 577,55
Фонд у малозначних та швидкозношуваних предметах	340	-	5 428,81
Фонд у фінансових інвестиціях	345	-	-
Результат виконання кошторису за загальним фондом	350	-	52 549,77
Результат виконання кошторису за спеціальним фондом	360	-	-86 357 490,50
Капітал у дооцінках	370	-	-
II. ЗОБОВ'ЯЗАННЯ			
Довгострокові зобов'язання	380	-	-
Короткострокові позики	390	-	-
Поточна заборгованість за довгостроковими зобов'язаннями	400	-	-
Короткострокові векселі видані	410	-	-
Кредиторська заборгованість	420	-	96 106 816,68
Розрахунки з постачальниками, підрядниками за товари, роботи й послуги	421	-	-
Розрахунки за спеціальними видами платежів	422	-	-
Розрахунки із податків і зборів	423	-	96 106 816,68
Розрахунки із страхування	424	-	-
Розрахунки із заробітної плати та інших виплат	425	-	-
Розрахунки зі стипендіатами	426	-	-
Розрахунки з підзвітними особами	427	-	-
Розрахунки за депозитними сумами	428	-	-
Розрахунки за іншими операціями	429	-	-
Розрахунки за операціями з внутрішньої передачі запасів	430	-	-
Розрахунки за окремими програмами	440	-	-
Доходи майбутніх періодів	445	-	-
III. ДОХОДИ			
Доходи загального фонду	450	-	-
Доходи спеціального фонду	460	-	-
Доходи за коштами, отриманими як плата за послуги	461	-	-
Доходи за іншими джерелами власних надходжень	462	-	-
Доходи за іншими надходженнями спеціального фонду	463	-	-
Доходи за коштами, отриманими на виконання програм соціально-економічного та культурного розвитку регіонів	464	-	-
Інші доходи	465	-	-
БАЛАНС	470	-	457 720 882,31



РОЗШИФРОВКА ПОЗАБАЛАНСОВИХ РАХУНКІВ

Назва рахунку позабалансового обліку	Код рядка	Залишок на початок звітного року	Надходження	Вибуття	Залишок на кінець звітного періоду (року)
2		3	4	5	6
01 «Орендовані необоротні активи»	10		1 374,66		1 374,66
02 «Активи на відповідальному зберіганні»	20				
04 «Непередбачені активи і зобов'язання»	30				
041 «Непередбачені активи»	31				
042 «Непередбачені зобов'язання»	32				
05 «Гарантії та забезпечення»	40				
06 «Передані (видані) активи відповідно до законодавства»	50				
07 «Списані активи та зобов'язання»	60		51 187,28		51 187,28
071 «Списана дебіторська заборгованість»	61		51 187,28		51 187,28
072 «Невідшкодовані нестачі і втрати від псування цінностей»	62				
08 «Бланки документів суворої звітності»	70		32 313,90	26 616,70	5 697,20
Разом (10+20+30+40+50+60+70)			84 875,84	26 616,70	58 259,14

Керівник



(підпис)

М.О. Лисенко

(ініціали, прізвище)

Головний бухгалтер




(підпис)

Ю.В. Гуцуляк

(ініціали, прізвище)

"24" січня 2017 року



28 014 707

ЗВІТ
про надходження та використання коштів загального фонду (форма №2д, №2м)
за 2016 р.

коди
40506232
1210136600
420

Департамент благоустрою та інфраструктури Дніпровської міської ради
49000 м. Дніпро, Шевченківський р-н, (Бабуринський р-н), вул.Виконкомівська,6
Орган місцевого самоврядування

за ЄДРПОУ
за КОАТУУ
за КОПФ

0

50 Орган з питань благоустрою

Зведений

Періодичність: квартална, річна
Одиниця виміру: грн коп.

Показники	КЕКВ та/або ККК	Код рядка	Затверджено на звітний рік	Затверджено на звітний період (рік)	Залишок на початок звітного року	Надійшло коштів за звітний період (рік)	Касові за звітний період (рік)	Фактичні за звітний період (рік)	Залишок на кінець звітного періоду (року)
I	2	3	4	5	6	7	8	9	10
Видатки та надання кредитів - усього	X	010	664 222 990,00	627 131 753,00	-	651 091 066,75	651 091 066,75	618 304 483,25	-
у тому числі:									
Поточні видатки	2000	020	664 222 990,00			651 091 066,75	651 091 066,75	618 304 483,25	
Оплата праці і нарахування на заробітну плату	2100	030	13 173 239,00			13 159 488,50	13 159 488,50	13 159 488,50	
Оплата праці	2110	040	10 797 738,00	10 797 738,00		10 796 996,44	10 796 996,44	10 796 996,44	
Заробітна плата	2111	050	10 797 738,00			10 796 996,44	10 796 996,44	10 796 996,44	
Грошове забезпечення військовослужбовців	2112	060							
Нарахування на оплату праці	2120	070	2 375 501,00	2 375 501,00		2 362 492,06	2 362 492,06	2 362 492,06	
Використання товарів і послуг	2200	080	613 944 090,00			601 567 095,49	601 567 095,49	601 246 391,62	
Предмети, матеріали, обладнання та інвентар	2210	090	949 460,00			918 673,81	918 673,81	809 812,64	
Медикаменти та перешкодувальні матеріали	2220	100							
Продукти харчування	2230	110	580 699 804,00			568 433 646,45	568 433 646,45	568 229 879,25	
Оплата послуг (крім комунальних)	2240	120	8 572,00						
Видатки на відрадження	2250	130							
Видатки та заходи спеціального призначення	2260	140							
Оплата комунальних послуг та енергоносіїв	2270	150	32 264 304,00	32 264 304,00		32 207 825,23	32 207 825,23	32 206 699,73	
Оплата тепlopостачання	2271	160	377 659,00			366 284,33	366 284,33	365 929,29	
Оплата водопостачання та водовідведення	2272	170	11 623,00			9 890,80	9 890,80	9 456,02	
Оплата електроенергії	2273	180	31 875 022,00			31 831 650,10	31 831 650,10	31 831 314,42	
Оплата природного газу	2274	190							
Оплата інших енергоносіїв	2275	200							
Оплата енергосервісу	2276	210							
Дослідження і розробки, окремі заходи по реалізації державних (регіональних) програм	2280	220	21 950,00			6 950,00	6 950,00		
Дослідження і розробки, окремі заходи розвитку по реалізації державних (регіональних) програм	2281	230							
Окремі заходи по реалізації державних (регіональних) програм, не віднесені до заходів розвитку	2282	240	21 950,00	15 000,00		6 950,00	6 950,00		
Обслуговування боргових зобов'язань	2400	250							
Обслуговування внутрішніх боргових зобов'язань	2410	260							

1	2	3	4	5	6	7	8	9	10	11	12	13	14	15	16	17	18
Дослідження і розробки, окремі заходи розвитку по реалізації державних (регіональних) програм	2281	290		X	X	X	X	X	X							X	X
Окремі заходи по реалізації державних (регіональних) програм, не віднесені до заходів розвитку	2282	300		X	X	X	X	X	X							X	X
Обслуговування боргових зобов'язань	2400	310		X	X	X	X	X	X							X	X
Обслуговування витратних боргових зобов'язань	2410	320		X	X	X	X	X	X							X	X
Обслуговування зовнішніх боргових зобов'язань	2420	330		X	X	X	X	X	X							X	X
Поточні трансферти	2600	340		X	X	X	X	X	X							X	X
Субсидії та поточні трансферти підприємствам (установам, організаціям)	2610	350		X	X	X	X	X	X							X	X
Поточні трансферти органам державного управління інших рівнів	2620	360		X	X	X	X	X	X							X	X
Поточні трансферти з'являючись держав та міжнародним організаціям	2630	370		X	X	X	X	X	X							X	X
Соціальне забезпечення	2700	380		X	X	X	X	X	X							X	X
Виплати пенсій громадянам	2710	390		X	X	X	X	X	X							X	X
Стипендії	2720	400		X	X	X	X	X	X							X	X
Інші виплати населенню	2730	410		X	X	X	X	X	X							X	X
Інші поточні видатки	2800	420		X	X	X	X	X	X					653,46		X	X
Капітальні видатки	3000	430		X	X	X	X	X	X					175 356,00		X	X
Придбання основного капіталу	3100	440	619 300,00	X	X	X	X	X	X	175 356,00				175 356,00		X	X
Придбання обладнання і протезів медичного призначення	3110	450	619 300,00	X	X	X	X	X	X	175 356,00				175 356,00		X	X
Капітальне будівництво (придбання)	3120	460		X	X	X	X	X	X							X	X
Капітальне будівництво (придбання) житла	3121	470		X	X	X	X	X	X							X	X
Капітальне будівництво (придбання) інших об'єктів	3122	480		X	X	X	X	X	X							X	X
Капітальний ремонт	3130	490		X	X	X	X	X	X							X	X
Капітальний ремонт житлового фонду (приміщень)	3131	500		X	X	X	X	X	X							X	X
Капітальний ремонт інших об'єктів	3132	510		X	X	X	X	X	X							X	X
Реконструкція та реставрація	3140	520		X	X	X	X	X	X							X	X
Реконструкція житлового фонду (приміщень)	3141	530		X	X	X	X	X	X							X	X
Реконструкція та реставрація інших об'єктів	3142	540		X	X	X	X	X	X							X	X
Реставрація пам'яток культури, історії та архітектури	3143	550		X	X	X	X	X	X							X	X
Створення державних запасів і резервів	3150	560		X	X	X	X	X	X							X	X
Придбання землі та нематеріальних активів	3160	570		X	X	X	X	X	X							X	X
Капітальні трансферти	3200	580		X	X	X	X	X	X							X	X
Капітальні трансферти підприємствам (установам, організаціям)	3210	590		X	X	X	X	X	X							X	X
Капітальні трансферти органам державного управління інших рівнів	3220	600		X	X	X	X	X	X							X	X
Капітальні трансферти урядам інших держав та міжнародним організаціям	3230	610		X	X	X	X	X	X							X	X
Капітальні трансферти населенню	3240	620		X	X	X	X	X	X							X	X

Керівник

М.О. Лисенко

(підпис)

(ніشان, прізвище)

Головний бухгалтер

Ю.В. Гуцуляк

(підпис)

(ніشان, прізвище)

"24" січня 2017 року

*До запровадження програмно-цільового методу складання та виконання місцевих бюджетів просявляються код та назва тимчасової класифікації видатків та кредитування місцевих бюджетів



ЗВІТ
про надходження і використання інших надходжень спеціального фонду (форма № 4-Зд, № 4-Зм)
за 2016 р.

КОДИ
40506232
1210136600
420

за СДРПОУ
за КОАТУУ
за КОПФ

Департамент благоустрою та інфраструктури Дніпровської міської ради
49000 м. Дніпро, Шевченківський р-н, (Бабуринський р-н), вул. Викатинська, 6
0
50 Орган і питань благоустрою

Код та назва відомчої класифікації видатків та кредитування державного бюджету	Код та назва відомчої класифікації видатків та кредитування державного бюджету	Код та назва відомчої класифікації видатків та кредитування місцевих бюджетів	Код та назва відомчої класифікації видатків та кредитування місцевих бюджетів	Код та назва відомчої класифікації видатків та кредитування місцевих бюджетів / Тимчасової класифікації видатків та кредитування для бюджетів місцевого самоврядування, які не застосовують програмно-цільового методу)*	Періодичність, місячна, квартальна, річна, Однієїна виміру, грн коп.	Код рядка	Затверджено на звітний рік	Затверджено на звітний період (рік)	Залишок на початок звітнього року		Перераховано залишок	Надійшло коштів за звітний період (рік)	Касови за звітний період (рік)		Залишок на кінець звітнього періоду (року)				
									у тому числі на розрахунок в установчих банках	у тому числі на розрахунок в установчих банках			у тому числі на розрахунок в установчих банках	у тому числі на розрахунок в установчих банках	у тому числі на розрахунок в установчих банках	у тому числі на розрахунок в установчих банках			
I						2	3	4	5	6	7	8	9	10	11	12	13	14	
Видатки та надання кредитів - усього						X	010	1 396 834 724,00	1 322 408 470,00				1 343 062 515,81	1 343 062 515,81		1 239 470 036,66			
у тому числі:																			
Поточні видатки																			
Оплата праці і нарахування на зарплатну плату						2000	020	1 895 484,00				330 044,20	330 044,20		330 044,20				
Оплата праці						2110	040												
Заробітна плата						2111	050												
І грошове забезпечення військовослужбовців						2112	060												
Нарахування на оплату праці						2120	070												
Використання товарів і послуг						2200	080	1 895 484,00				330 044,20	330 044,20		330 044,20				
Прокат, матеріали, обладнання та інвентар						2210	090												
Месначення та перев'язувальні матеріали						2220	100												
Продукти харчування						2230	110												
Оплата послуг (варт. комунальну)						2240	120	1 520 000,00											
Видатки на ввіз/везення						2250	130												
Видатки та заходи спеціального призначення						2260	140												
Оплата комунальних послуг та енергозастів						2270	150												
Оплата теплопостачання						2271	160												
Оплата водопостачання та водовідведення						2272	170												
Оплата електроенергії						2273	180												
Оплата природного газу						2274	190												
Оплата інших енергоносіїв						2275	200												
Оплата енергосервісу						2276	210												
Бюджетні розробки, окремі заходи на реалізації державних (регіональних) програм						2280	220	375 484,00				330 044,20	330 044,20		330 044,20				
Дослідження і розробки, окремі заходи розвитку по реалізації державних (регіональних) програм						2281	230	375 484,00	375 484,00			330 044,20	330 044,20		330 044,20				
Окремі заходи по реалізації державних (регіональних) програм, не віднесені до заходів розвитку						2282	240												
Обслуговування боргових зобов'язань						2400	250												
Обслуговування внутрішніх боргових зобов'язань						2410	260												
Обслуговування зовнішніх боргових зобов'язань						2420	270												
Поточні трансферти						2600	280												
усього та поточні трансферти підприємствами (установами, організаціями)						2610	290												

Зведений

1	2	3	4	5	6	7	8	9	10	11	12	13	14
Поточні трансферти органам державного управління інших рівнів	2620	300											
Поточні трансферти урядом місцевих держав та міжнародним організаціям	2630	310											
Соціальне забезпечення	2700	320											
Виплата пенсій і доплат	2710	330											
Виплата пенсій і доплат	2720	340											
Стипендії	2730	350											
Інші виплати населенню	2800	360											
Інші поточні видатки	3000	370	1 394 938 740,00					1 342 732 471,61	1 342 732 471,61		1 239 139 992,46		
Придбання основного капіталу	3100	380	243 259 189,00					169 930 682,02	169 930 682,02		137 014 328,48		
Придбання обладнання і проєктивів (дожорського користувача)	3110	390	95 000,00					94 978,00	94 978,00		94 978,00		
Капітальне будівництво (придбання)	3120	400	117 896 901,00					72 489 695,82	72 489 695,82		44 381 847,65		
Капітальне будівництво (придбання) житла	3121	410	247 000,00					246 999,78	246 999,78		246 999,78		
Капітальне будівництво (придбання) інших об'єктів	3122	420	117 649 901,00					72 242 696,04	72 242 696,04		44 134 847,87		
Капітальний ремонт	3130	430	94 588 107,00					75 416 865,98	75 416 865,98		73 072 205,68		
Капітальний ремонт житлового фонду (приміщення)	3131	440											
Капітальний ремонт інших об'єктів	3132	450	94 588 107,00					75 416 865,98	75 416 865,98		73 072 205,68		
Реконструкція та реставрація	3140	460	30 679 181,00					21 929 142,22	21 929 142,22		19 465 297,15		
Реконструкція житлового фонду (приміщення)	3141	470	1 204 430,00					798 873,33	798 873,33		798 873,33		
Реконструкція та реставрація інших об'єктів	3142	480	29 474 751,00					21 130 268,89	21 130 268,89		18 666 423,82		
Реставрація пам'яток культури, історії та архітектури	3143	490											
Створення державних запасів і резервів	3150	500											
Придбання землі та нежиттєвих активів	3160	510											
Капітальні трансферти	3200	520	1 151 679 551,00					1 172 801 789,59	1 172 801 789,59		1 102 125 663,98		
Капітальні трансферти підприємствам (бюджетним організаціям)	3210	530	1 151 679 551,00					1 147 683 927,51	1 147 683 927,51		1 077 007 801,90		
Капітальні трансферти урядом місцевих держав та міжнародним організаціям	3220	540						25 117 862,08	25 117 862,08		25 117 862,08		
Капітальні трансферти урядом місцевих держав та міжнародним організаціям	3230	550											
Капітальні трансферти населенню	3240	560											
Внутрішні кредитування	4100	570											
Надання внутрішніх кредитів	4110	580											
Надання кредитів органам державного управління інших рівнів	4111	590											
Надання кредитів підприємствам, установам, організаціям	4112	600											
Надання інших внутрішніх кредитів	4113	610											
Зовнішні кредитування	4200	620											
Надання зовнішніх кредитів	4210	630											
Інші видатки	5000	640						1 322 032 986,00					

І Заповнюється розпорядниками бюджетних коштів.

Керівник

М.О. Лисенко
(ініціали, прізвище)

Головний бухгалтер

Ю.В. Гуцуляк
(ініціали, прізвище)

"24" січня 2017 року

* До запровадження програмно-цільового методу складання та виконання місцевих бюджетів просявляються код та назва тимчасової класифікації видатків та кредитування місцевих бюджетів.



2017.01.24

I	2	3	4	5	6	7	8	9	10	11	12	13
розробки, окремі заходи по реалізації державних (регіональних) програм	2280	230										
введення і розробки, окремі заходи розвитку по реалізації державних (регіональних) програм	2281	240										
Окремі заходи по реалізації державних (регіональних) програм, не віднесені до заходів розвитку	2282	250										
Обслуговування боргових зобов'язань	2400	260										
Обслуговування внутрішніх боргових зобов'язань	2410	270										
Обслуговування зовнішніх боргових зобов'язань	2420	280										
Поточні трансферти	2600	290										
Субсидії та поточні трансферти підприємствам (установам, організаціям)	2610	300										
Поточні трансферти органам державного управління інших рівнів	2620	310										
Поточні трансферти урядам інших держав та міжнародним організаціям	2630	320										
Соціальне забезпечення	2700	330										
Виплата пенсій і допомоги	2710	340										
Стипендії	2720	350										
Інші виплати населенню	2730	360										
Інші поточні видатки	2800	370										
Капітальні видатки	3000	380										
Приймання основного капіталу	3100	390										
Приймання обладнання і предмети довгострокового користування	3110	400										
Капітальне будівництво (придбання)	3120	410										
Капітальне будівництво (придбання) житла	3121	420										
Капітальне будівництво (придбання) інших об'єктів	3122	430										
Капітальний ремонт	3130	440										
Капітальний ремонт житлового фонду (приміщень)	3131	450										
Капітальний ремонт інших об'єктів	3132	460										
Реконструкція та реставрація	3140	470										
Реконструкція житлового фонду (приміщень)	3141	480										
Реконструкція та реставрація інших об'єктів	3142	490										
Реставрація пам'яток культури, історії та архітектури	3143	500										
Створення державних запасів і резервів	3150	510										
Придбання землі та нематеріальних активів	3160	520										
Капітальні трансферти	3200	530										
Капітальні трансферти підприємствам (установам, організаціям)	3210	540										
Капітальні трансферти органам державного управління інших рівнів	3220	550										
Капітальні трансферти урядам інших держав та міжнародним організаціям	3230	560										
Капітальні трансферти населенню	3240	570										

І У місячній бюджетній звітності рядки з 380 по 570 не заповнюються.

Керівник _____ (підпис) _____ (підпис)
Головний бухгалтер _____ (підпис) _____ (підпис)

М.О. Лисенко (підпис, прізвище)
Ю.В. Гуцуляк (підпис, прізвище)

"24" січня 2017 року

*До запровадження програмно-цільового методу складання та виконання місцевих бюджетів проставляються код та назва тимчасової класифікації видатків та кредитування місцевих бюджетів.



ЗВІТ
про заборгованість за бюджетними коштами (форма № 7д, №7м)
на 1 січня 2017 р.

Установа _____
 Територія _____
 Організаційно-правова форма господарювання _____
 Код та назва відомчої класифікації видатків та кредитування державного бюджету _____
 Код та назва програмної класифікації видатків та кредитування державного бюджету _____
 Код та назва типової відомчої класифікації видатків та кредитування місцевих бюджетів _____
 Код та назва програмної класифікації видатків та кредитування місцевих бюджетів (код та назва Типової програмної класифікації видатків та кредитування місцевих бюджетів / Тимчасової класифікації видатків та кредитування для бюджетів місцевого саморядування, які не застосовують програмно-цільового методу)* _____
 Періодичність: місячна, квартальна, річна _____
 Одиниця виміру: грн коп. _____
 Форма складена: за загальним, спеціальним фондом (необхідне підкреслити) _____

Департамент благоустрою та інфраструктури Дніпровської міської ради за ЄДРПОУ _____
 49000 м. Дніпро, Шевченківський р-н, (Бабуринський р-н), вул. Виконкомівська, 6 за КОАТУУ _____
 Орган місцевого саморядування за КОІФГ _____
 0 _____
 50 Орган з питань благоустрою _____

Зведений

Показники	КЕКВ	Код рядка	Дебіторська заборгованість			Кредиторська заборгованість			Зареєстровані бюджетні фінансові зобов'язання на кінець звітного періоду (року)			
			на початок звітного року, усього	на кінець звітного періоду (року) усього	з неї прострочена	на кінець звітного періоду (року) усього	з неї прострочена	списана за період з початку звітного року				
	2	3	4	5	6	7	8	9	10	11	12	13
Доходи	X	010		44 678,85						X		X
Видатки - усього на утримання установи	X	020		5 221 551,26	5 212 065,67			96 051 745,68	95 783 630,04	268 115,64		268 115,64
у тому числі:												
Поточні видатки				9 485,59								
Оплата праці і нарахування на зарплатну плату		2000										
Оплата праці		2100										
Зарплатна плата		2110										
Грошове забезпечення військовослужбовців		2111										
Нарахування на оплату праці		2120										
Використання товарів і послуг		2200		13,60								
Продукти харчування		2210										
Продукти харчування		2220										
Медикаменти та перев'язувальні матеріали		2230										
Продукти харчування		2240		13,60								
Видатки на відрядження		2250										
Видатки на заходи спеціального призначення		2260										
Видатки на заходи спеціального призначення		2270										
Оплата комунальних послуг та енергоносіїв		2271										
Оплата теплопостачання		2272										
Оплата водопостачання та водовідведення		2273										
Оплата електроенергії		2274										
Оплата природного газу		2275										
Оплата інших енергоносіїв		2276										
Оплата енергосервісу		2280										
Дослідження і розробки, окремі заходи по реалізації державних (регіональних) програм		230										



КОДИ

40506232

1210136600

420

I	2	3	4	5	6	7	8	9	10	11	12	13
дослідження і розробки, окремі заходи розвитку по реалізації державних (регіональних) програм	2281	240	-	-	-	-	-	-	-	-	-	-
Окремі заходи по реалізації державних (регіональних) програм, не віднесені до заходів розвитку	2282	250	-	-	-	-	-	-	-	-	-	-
Обслуговування боргових зобов'язань	2400	260	-	-	-	-	-	-	-	-	-	-
Обслуговування внутрішніх боргових зобов'язань	2410	270	-	-	-	-	-	-	-	-	-	-
Обслуговування зовнішніх боргових зобов'язань	2420	280	-	-	-	-	-	-	-	-	-	-
Поточні трансферти	2600	290	-	-	-	-	-	-	-	-	-	-
Субсидії та поточні трансферти підприємствам (установам, організаціям)	2610	300	-	-	-	-	-	-	-	-	-	-
Поточні трансферти органам державного управління інших рівнів	2620	310	-	-	-	-	-	-	-	-	-	-
Поточні трансферти урядам недержавних держав та міжнародним організаціям	2630	320	-	-	-	-	-	-	-	-	-	-
Соціальне забезпечення	2700	330	-	-	-	-	-	-	-	-	-	-
Виплата пенсій і допомог	2710	340	-	-	-	-	-	-	-	-	-	-
Стипендії	2720	350	-	-	-	-	-	-	-	-	-	-
Інші виплати населенню	2730	360	-	9 471,99	-	-	-	-	-	-	-	-
Інші поточні вилатки	2800	370	-	-	-	-	-	-	-	-	-	-
Капітальні вилатки	3000	380	-	5 212 065,67	5 212 065,67	-	-	96 051 745,68	95 783 630,04	268 115,64	-	268 115,64
Придбання основного капіталу ¹	3100	390	-	5 212 065,67	5 212 065,67	-	-	96 051 745,68	95 783 630,04	268 115,64	-	268 115,64
Придбання обладнання і предметів довгострокового користування	3110	400	-	-	-	-	-	-	-	-	-	-
Капітальне будівництво (придбання)	3120	410	-	2 457 172,87	2 457 172,87	-	-	95 997 726,87	95 783 630,04	214 096,83	-	214 096,83
Капітальне будівництво (придбання) житла	3121	420	-	-	-	-	-	-	-	-	-	-
Капітальне будівництво (придбання) інших об'єктів	3122	430	-	2 457 172,87	2 457 172,87	-	-	95 997 726,87	95 783 630,04	214 096,83	-	214 096,83
Капітальний ремонт	3130	440	-	-	-	-	-	54 018,81	-	54 018,81	-	54 018,81
Капітальний ремонт житлового фонду (приміщень)	3131	450	-	-	-	-	-	-	-	-	-	-
Капітальний ремонт інших об'єктів	3132	460	-	-	-	-	-	54 018,81	-	54 018,81	-	54 018,81
Реконструкція та реставрація	3140	470	-	2 754 892,80	2 754 892,80	-	-	-	-	-	-	-
Реконструкція житлового фонду (приміщень)	3141	480	-	-	-	-	-	-	-	-	-	-
Реконструкція та реставрація інших об'єктів	3142	490	-	2 754 892,80	2 754 892,80	-	-	-	-	-	-	-
Реставрація пам'яток культури, історії та архітектури	3143	500	-	-	-	-	-	-	-	-	-	-
Створення державних запасів і резервів	3150	510	-	-	-	-	-	-	-	-	-	-
Придбання землі та нематеріальних активів	3160	520	-	-	-	-	-	-	-	-	-	-
Капітальні трансферти	3200	530	-	-	-	-	-	-	-	-	-	-
Капітальні трансферти підприємствам (установам, організаціям)	3210	540	-	-	-	-	-	-	-	-	-	-
Капітальні трансферти органам державного управління інших рівнів	3220	550	-	-	-	-	-	-	-	-	-	-
Капітальні трансферти урядам недержавних держав та міжнародним організаціям	3230	560	-	-	-	-	-	-	-	-	-	-
Капітальні трансферти населенню	3240	570	-	-	-	-	-	-	-	-	-	-

1 У місячній бюджетній звітності рядки з 380 по 570 не заповнюються.

Керівник

М.О. Лисенко

(ініціали, прізвище)

Головний бухгалтер

Ю.В. Гуцуляк

(ініціали, прізвище)

"24" січня 2017 року

*До запровадження програмно-цільового методу складання та виконання місцевих бюджетів просявляються код та назва тимчасової класифікації вилатків та кредитування місцевих бюджетів.

