

Додаток 1
до Порядку складання фінансової, бюджетної та іншої звітності
розпорядниками та одержувачами бюджетних коштів
(пункт 2.1)

БАЛАНС (форма №1)
станом на 01 квітня 2015 року.

Установа: Департамент охорони здоров'я Дніпропетровської міської ради
Територія 49000 м.Дніпропетровськ, Бабушкінський р-н, Проспект Карла Маркса
будинок 75А

Організаційно-правова форма господарювання : Орган місцевого самоврядування

Код та назва відомчої класифікації видатків та кредитування державного бюджету

Код та назва типової відмчої класифікації видатків місцевих бюджетів: 14 Департамент охорони здоров'я
Дніпропетровської міської ради

	Коди
за ЄДРПОУ	02012674
за КОАТУУ	1210136600
за КОПФГ	420

Періодичність: квартальна, річна.
Одиниця виміру: грн.коп.



АКТИВ	Код рядка	На початок звітнього року	На кінець звітнього періоду (року)
1	2	3	4
I. НЕОБОРОТНІ АКТИВИ			
Нематеріальні активи			
Балансова (залишкова) вартість	110	-	-
Накопичена амортизація	111	-	-
Первісна (переоцінена) вартість	112	-	-
Основні засоби			
Балансова (залишкова) вартість	120	47 467,00	46 465,00
Знос	121	144 393,00	145 395,00
Первісна (переоцінена) вартість	122	191 860,00	191 860,00
Інші необоротні матеріальні активи			
Балансова (залишкова) вартість	130	66 680,00	66 680,00
Знос	131	66 772,00	66 772,00
Первісна (переоцінена) вартість	132	133 452,00	133 452,00
Незавершені капітальні інвестиції в необоротні активи	140	-	-
Довгострокові фінансові інвестиції	145	-	-
II. ОБОРОТНІ АКТИВИ			
Матеріали і продукти харчування	150	662,67	662,67
Малоцінні та швидкозношувані предмети	160	1 019,63	1 019,63
Інші запаси	170	-	-
Дебіторська заборгованість	180	-	-
Розрахунки з постачальниками, підрядниками за товари, роботи й послуги	181	-	-
Розрахунки із податків і зборів	182	-	-
Розрахунки із страхування	183	-	-
Розрахунки з відшкодування завданих збитків	184	-	-
Розрахунки за спеціальними видами платежів	185	-	-
Розрахунки з підзвітними особами	186	-	-
Розрахунки за іншими операціями	187	-	-
Розрахунки за операціями з внутрішньої передачі запасів	190	2 843 044,32	1 281 943,50
Розрахунки за окремими програмами	200	-	-
Витрати майбутніх періодів	205	-	-
Короткострокові векселі одержані	210	-	-
Інші кошти	220	3 197,15	3 197,15
Грошові документи	221	3 197,15	3 197,15
Грошові кошти в дорозі	222	-	-
Рахунки в банках	240	-	-
Рахунки загального фонду	241	-	-
Рахунки спеціального фонду	242	-	-
Рахунки в іноземній валюті	243	-	-
Інші поточні рахунки	244	-	-
Рахунки в казначействі загального фонду	250	-	661 521,02
Рахунки в казначействі спеціального фонду	260	-	0,22
Спеціальні реєстраційні рахунки для обліку коштів, отриманих як плата за послуги	261	-	-
Спеціальні реєстраційні рахунки для обліку коштів, отриманих за іншими джерелами власних надходжень	262	-	-
Спеціальні реєстраційні рахунки для обліку інших надходжень спеціального фонду	263	-	0,22
Спеціальні реєстраційні рахунки для обліку коштів, отриманих на виконання програм соціально-економічного та культурного розвитку регіонів	264	-	-
Інші рахунки в казначействі	270	-	100,00
Каса	280	-	-
Поточні фінансові інвестиції	285	-	-
III. ВИТРАТИ			
Видатки та надання кредитів загального фонду	290	-	2 717 577,05
Видатки та надання кредитів спеціального фонду	300	-	-
Видатки за коштами, отриманими як плата за послуги	301	-	-
Видатки та надання кредитів за іншими джерелами власних надходжень	302	-	-
Видатки та надання кредитів за іншими надходженнями спеціального фонду	303	-	-
Видатки за коштами, отриманими на виконання програм соціально-економічного та культурного розвитку регіонів	304	-	-
Інші витрати	305	-	-
БАЛАНС	310	2 962 070,77	4 779 166,24

3 ГОЛОВНЕ УПРАВЛІННЯ
ДЕРЖАВНОЇ КАЗНАЧЕЙСЬКОЇ
СЛУЖБИ УКРАЇНИ
ДНІПРОПЕТРОВСЬКІЙ ОБЛАСТІ
УПРАВЛІННЯ КОНСОЛІДОВАНОЇ
ЗВІТНОСТІ

ПАСИВ	Код рядка	На початок звітнього року	На кінець звітнього періоду (року)
1	2	3	4
I. ВЛАСНИЙ КАПІТАЛ			
Фонд у необоротних активах	330	114 147,00	113 145,00
Фонд у малоцінних та швидкозношуваних предметах	340	1 019,63	1 019,63
Фонд у фінансових інвестиціях	345	-	-
Результат виконання кошторису за загальним фондом	350	2 819 277,28	2 819 277,28
Результат виконання кошторису за спеціальним фондом	360	208,42	208,42
Капітал у дооцінках	370	-	-
II. ЗОБОВ'ЯЗАННЯ			
Довгострокові зобов'язання	380	-	-
Короткострокові позики	390	-	-
Поточна заборгованість за довгостроковими зобов'язаннями	400	-	-
Короткострокові векселі видані	410	-	-
Кредиторська заборгованість	420	27 418,44	57 484,81
Розрахунки з постачальниками, підприємцями за товари, роботи й послуги	421	27 418,44	57 384,81
Розрахунки за спеціальними видами платежів	422	-	-
Розрахунки із податків і зборів	423	-	-
Розрахунки із страхування	424	-	-
Розрахунки із заробітної плати та інших виплат	425	-	-
Розрахунки із стипендіатами	426	-	-
Рахунки з підзвітними особами	427	-	-
Розрахунки за депозитними сумами	428	-	-
Розрахунки за іншими операціями	429	-	100,00
Розрахунки за операціями з внутрішньої передачі запасів	430	-	-
Розрахунки за окремими програмами	440	-	-
Доходи майбутніх періодів	445	-	-
III. ДОХОДИ			
Доходи загального фонду	450	-	1 788 030,88
Доходи спеціального фонду	460	-	0,22
Доходи за коштами, отриманими як плата за послуги	461	-	-
Доходи за іншими джерелами власних надходжень	462	-	-
Доходи за іншими надходженнями спеціального фонду	463	-	0,22
Доходи за коштами, отриманими на виконання програм соціально-економічного та культурного розвитку регіонів	464	-	-
Інші доходи	465	-	-
БАЛАНС	470	2 962 070,77	4 779 166,24

3 ГОЛОВНЕ УПРАВЛІННЯ
 ДЕРЖАВНОЇ КАЗНАЧЕЙСЬКОЇ
 СЛУЖБИ УКРАЇНИ
 У ДНІПРОПЕТРОВСЬКІЙ ОБЛАСТІ
 УПРАВЛІННЯ КОНСОЛІДОВАНОЇ
 ЗВІТНОСТІ



РОЗШИФРОВКА ПОЗАБАЛАНСОВИХ РАХУНКІВ

Назва рахунку позабалансового обліку	Код рядка	Залишок на початок звітного року	Находження	Вибуття	Залишок на кінець звітного періоду (року)
01 «Орендовані необоротні активи»	10	-	-	-	-
02 «Активи на відповідальному зберіганні»	20	71 683,00	-	-	71 683,00
04 «Непередбачені активи і зобов'язання»	30	-	-	-	-
041 «Непередбачені активи»	31	-	-	-	-
042 «Непередбачені зобов'язання»	32	-	-	-	-
05 «Гарантії та забезпечення»	40	-	-	-	-
06 «Передані (видані) активи відповідно до	50	-	-	-	-
07 «Списані активи та зобов'язання»	60	-	-	-	-
071 «Списана дебіторська заборгованість»	61	-	-	-	-
072 «Невідшкодовані нестачі і втрати від псування цінностей»	62	-	-	-	-
08 «Бланки документів суворої звітності»	70	3 197,15	112 416,00	43 320,00	72 293,15
Разом (10+20+30+40+50+60+70)		74 880,15	112 416,00	43 320,00	143 976,15

Керівник

Головний бухгалтер

"09" квітня 2015 року


(підпис)

(підпис)

О.О.Рудяк

(ініціали, прізвище)

Т.О.Тарасенко

(ініціали, прізвище)

БАЛАНС

станом на 01 квітня 2015 року

Установи Департамент територіального управління в Дніпропетровській області

Територіальний офіс Департаменту територіального управління в Дніпропетровській області

Державна казначейська служба України

Організаційно-методичний відділ з питань ведення бухгалтерського обліку та звітності

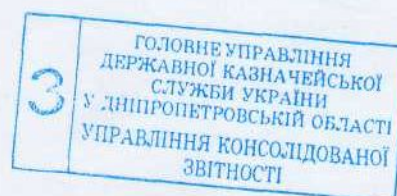
Відділ з питань ведення бухгалтерського обліку та звітності

Місцезнаходження: м. Дніпропетровськ, вул. Шевченка, 14 Департамент територіального управління в Дніпропетровській області

Департамент територіального управління в Дніпропетровській області

Періодичність видання: щомісячно

Односторонній документ



Додаток 4

до Порядку складання фінансової, бюджетної та іншої звітності розпорядниками та одержувачами бюджетних коштів

Звіт
про надходження та використання коштів загального фонду (форма № 2д, №2м) за ДКУД
за 1 квартал 2015 р.

Установа <u>Департамент охорони здоров'я Дніпропетровської міської ради</u>	за ЄДРПОУ	Коди 02012674
Територія <u>49000 м.Дніпропетровськ, Бабушкінський р-н, Проспект Карла Маркса будинок 75А</u>	за КОАТУУ	1210136600
Організаційно-правова форма господарювання : <u>Орган місцевого самоврядування</u>	за КОПФГ	420

Код та назва відомчої класифікації видатків та кредитування державного бюджету

Код та назва програмної класифікації видатків та кредитування державного бюджету

Код та назва типової відомчої класифікації видатків та кредитування місцевих бюджетів 14 Департамент охорони здоров'я Дніпропетровської міської ради

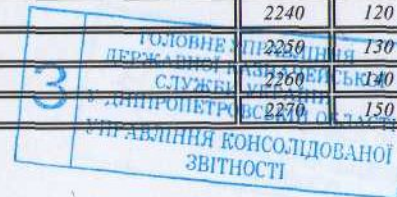
Код та назва тимчасової класифікації видатків та кредитування місцевих бюджетів (код та назва Типової програмної класифікації видатків та кредитування місцевих бюджетів

/ Тимчасової класифікації видатків та кредитування для бюджетів місцевого самоврядування, які застосовують програмно-цільового методу)*

Охорона здоров'я (зведена)Періодичність : квартальна, річна.

Одиниця виміру : грн.коп.

Показники	КЕКВ та/або ККК	Код рядка	Затверджено на звітний рік	Затверджено на звітний період (рік)1	Залишок на початок звітного року	Надійшло коштів за звітний період (рік)	Касові за звітний період (рік)	Фактичні за звітний період (рік)	Залишок на кінець звітного періоду (року)
1	2	3	4	5	6	7	8	9	10
Видатки та надання кредитів - усього	X	010	14 981 925,00	3 440 155,00	-	1 788 030,88	1 126 509,86	2 717 577,05	661 521,02
у тому числі:									
Поточні видатки	2000	020	14 981 925,00	-	-	1 788 030,88	1 126 509,86	2 717 577,05	661 521,02
Оплата праці і нарахування на заробітну плату	2100	030	2 049 803,00	-	-	427 710,98	413 225,54	413 225,54	14 485,44
Оплата праці	2110	040	1 503 891,00	317 028,00	-	312 629,98	303 195,37	303 195,37	9 434,61
Заробітна плата	2111	050	1 503 891,00	-	-	312 629,98	303 195,37	303 195,37	9 434,61
Грошове забезпечення військовослужбовців	2112	060	-	-	-	-	-	-	-
Нарахування на оплату праці	2120	070	545 912,00	115 081,00	-	115 081,00	110 030,17	110 030,17	5 050,83
Використання товарів і послуг	2200	080	12 607 022,00	-	-	1 300 029,47	663 344,64	2 229 315,12	636 684,83
Предмети, матеріали, обладнання та інвентар	2210	090	54 370,00	-	-	3 643,52	-	-	3 643,52
Медикаменти та перев'язувальні матеріали	2220	100	12 001 630,00	2 683 694,00	-	584 233,04	554 017,00	2 115 117,82	30 216,04
Продукти харчування	2230	110	-	-	-	7 710,00	-	-	7 710,00
Оплата послуг (крім комунальних)	2240	120	206 076,00	-	-	60 822,00	56 910,64	34 320,60	3 911,36
Видатки на відрядження	2250	130	16 736,00	-	-	82,00	-	-	82,00
Видатки та заходи спеціального призначення	2260	140	-	-	-	-	-	-	-
Оплата комунальних послуг та енергоносіїв	2270	150	324 710,00	142 034,00	-	643 338,91	52 417,00	79 876,70	590 921,91



1	2	3	4	5	6	7	8	9	10
Оплата тепlopостачання	2271	100	226 960,00	-	-	535 443,77	37 342,64	57 526,56	498 101,13
Оплата водопостачання та водовідведення	2272	170	896,00	-	-	202,68	179,18	202,68	23,50
Оплата електроенергії	2273	180	96 854,00	-	-	107 565,46	14 895,18	22 147,46	92 670,28
Оплата природного газу	2274	190	-	-	-	127,00	-	-	127,00
Оплата інших енергоносіїв	2275	200	-	-	-	-	-	-	-
Дослідження і розробки, окремі заходи по реалізації державних (регіональних) програм	2280	210	3 500,00	-	-	200,00	-	-	200,00
Дослідження і розробки, окремі заходи розвитку по реалізації державних (регіональних) програм	2281	220	-	-	-	-	-	-	-
Окремі заходи по реалізації державних (регіональних) програм, не віднесені до заходів розвитку	2282	230	3 500,00	-	-	200,00	-	-	200,00
Обслуговування боргових зобов'язань	2400	240	-	-	-	-	-	-	-
Обслуговування внутрішніх боргових зобов'язань	2410	250	-	-	-	-	-	-	-
Обслуговування зовнішніх боргових зобов'язань	2420	260	-	-	-	-	-	-	-
Поточні трансферти	2600	270	-	-	-	-	-	-	-
Субсидії та поточні трансферти підприємствам (установам, організаціям)	2610	280	-	-	-	-	-	-	-
Поточні трансферти органам державного управління інших рівнів	2620	290	-	-	-	-	-	-	-
Поточні трансферти урядам іноземних держав та міжнародним організаціям	2630	300	-	-	-	-	-	-	-
Соціальне забезпечення	2700	310	325 000,00	75 000,00	-	59 803,84	49 928,16	74 999,80	9 875,68
Виплата пенсій і допомоги	2710	320	-	-	-	-	-	-	-
Стипендії	2720	330	-	-	-	-	-	-	-
Інші виплати населенню	2730	340	325 000,00	-	-	59 803,84	49 928,16	74 999,80	9 875,68
Інші поточні видатки	2800	350	100,00	-	-	486,59	11,52	36,59	475,07
Капітальні видатки	3000	360	-	-	-	-	-	-	-
Придбання основного капіталу	3100	370	-	-	-	-	-	-	-
Придбання обладнання і предметів довгострокового користування	3110	380	-	-	-	-	-	-	-
Капітальне будівництво (придбання)	3120	390	-	-	-	-	-	-	-
Капітальне будівництво (придбання) житла	3121	400	-	-	-	-	-	-	-
Капітальне будівництво (придбання) інших об'єктів	3122	410	-	-	-	-	-	-	-
Капітальний ремонт	3130	420	-	-	-	-	-	-	-
Капітальний ремонт житлового фонду (приміщень)	3131	430	-	-	-	-	-	-	-
Капітальний ремонт інших об'єктів	3132	440	-	-	-	-	-	-	-

3
ГОЛОВНЕ УПРАВЛІННЯ
ДЕРЖАВНОЇ КАЗНАЧЕЙСЬКОЇ
СЛУЖБИ УКРАЇНИ
У ДНІПРОПЕТРОВСЬКІЙ ОБЛАСТІ
УПРАВЛІННЯ КОНСОЛІДОВАНОЇ
ЗВІТНОСТІ



1	2	3	4	5	6	7	8	9	10
Реконструкція та реставрація	3140	453	-	-	-	-	-	-	-
Реконструкція житлового фонду (приміщень)	3141	460	-	-	-	-	-	-	-
Реконструкція та реставрація інших об'єктів	3142	470	-	-	-	-	-	-	-
Реставрація пам'яток культури, історії та архітектури	3143	480	-	-	-	-	-	-	-
Створення державних запасів і резервів	3150	490	-	-	-	-	-	-	-
Придбання землі та нематеріальних активів	3160	500	-	-	-	-	-	-	-
Капітальні трансферти	3200	510	-	-	-	-	-	-	-
Капітальні трансферти підприємствам (установам, організаціям)	3210	520	-	-	-	-	-	-	-
Капітальні трансферти органам державного управління інших рівнів	3220	530	-	-	-	-	-	-	-
Капітальні трансферти урядам іноземних держав та міжнародним організаціям	3230	540	-	-	-	-	-	-	-
Капітальні трансферти населенню	3240	550	-	-	-	-	-	-	-
Внутрішнє кредитування	4100	560	-	-	-	-	-	-	-
Надання внутрішніх кредитів	4110	570	-	-	-	-	-	-	-
Надання кредитів органам державного управління інших рівнів	4111	580	-	-	-	-	-	-	-
Надання кредитів підприємствам, установам, організаціям	4112	590	-	-	-	-	-	-	-
Надання інших внутрішніх кредитів	4113	600	-	-	-	-	-	-	-
Зовнішнє кредитування	4200	610	-	-	-	-	-	-	-
Надання зовнішніх кредитів	4210	620	-	-	-	-	-	-	-
Інші видатки	5000	630	X	107 318,00	X	X	X	X	X
Нерозподілені видатки	9000	640	-	-	-	-	-	-	-

1 Заповнюється розпорядниками бюджетних коштів.

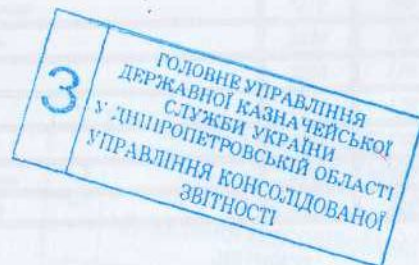
Керівник

Головний бухгалтер

" 09 " квітня 2015 року


(підпис)

(підпис)

О.О.Рудяк
(ініціали і прізвище)
Т.О.Тарасенко
(ініціали і прізвище)



Звіт

про надходження і використання інших надходжень спеціального фонду (форма №4-Зд, №4-Зм)

за 1 квартал 2015 р.

Установа Департамент охорони здоров'я Дніпропетровської міської ради

за ЄДРПОУ

Коди

Територія 49000 м.Дніпропетровськ, Бабушкінський р-н, Проспект Карла Маркса будинок 75А

за КОАТУУ

02012674
1210136600

Організаційно-правова форма господарювання : Орган місцевого самоврядування

за КРПФГ

420

Код та назва відомчої класифікації видатків та кредитування державного бюджету

Код та назва програмної класифікації видатків та кредитування державного бюджету

Код та назва типової відомчої класифікації видатків та кредитування місцевих бюджетів 14 Департамент охорони здоров'я Дніпропетровської міської ради


Код та назва тимчасової класифікації видатків та кредитування місцевих бюджетів (код та назва Типової програмної класифікації видатків та кредитування місцевих бюджетів / Тимчасової класифікації видатків та кредитування для бюджетів місцевого самоврядування, які застосовують програмно-цільового методу)*

080800 Центри первинної медичної (медико-санітарної) допомоги

Періодичність : квартальна річна.

Одиниця виміру : грн.коп.

Показники	КЕКВ та/або ККК	Код рядка	Затверджено на звітний рік	Затверджено на звітний період (рік)1	Залишок на початок звітного року	Перерахова но залишок	Надійшло коштів за звітний період (рік)	Касові за звітний період (рік)	Фактичні за звітний період (рік)	Залишок на кінець звітного періоду (року)
1	2	3	4	5	6	7	8	9	10	11
Видатки та надання кредитів - усього	X	010	-	-	-	-	0,22	-	-	0,22
у тому числі:										
Поточні видатки	2000	020	-	-	-	-	-	-	-	-
Оплата праці і нарахування на заробітну плату	2100	030	-	-	-	-	-	-	-	-
Оплата праці	2110	040	-	-	-	-	-	-	-	-
Заробітна плата	2111	050	-	-	-	-	-	-	-	-
Грошове забезпечення військовослужбовців	2112	060	-	-	-	-	-	-	-	-
Нарахування на оплату праці	2120	070	-	-	-	-	-	-	-	-
Використання товарів і послуг	2200	080	-	-	-	-	-	-	-	-
Предмети, матеріали, обладнання та інвентар	2210	090	-	-	-	-	-	-	-	-
Медикаменти та перев'язувальні матеріали	2220	100	-	-	-	-	-	-	-	-
Продукти харчування	2230	110	-	-	-	-	-	-	-	-
Оплата послуг (крім комунальних)	2240	120	-	-	-	-	-	-	-	-
Видатки на відрядження	2250	130	-	-	-	-	-	-	-	-
Видатки та заходи спеціального призначення	2260	140	-	-	-	-	-	-	-	-
Оплата комунальних послуг та енергоносіїв	2270	150	-	-	-	-	-	-	-	-
Оплата тепlopостачання	2271	160	-	-	-	-	-	-	-	-
Оплата водопостачання та водовідведення	2272	170	-	-	-	-	-	-	-	-



1	2	3	4	5	6	7	8	9	10	11
Оплата електроенергії	2273	180	-	-	-	-	-	-	-	-
Оплата природного газу	2274	190	-	-	-	-	-	-	-	-
Оплата інших енергоносіїв	2275	200	-	-	-	-	-	-	-	-
Дослідження і розробки, окремі заходи по реалізації державних (регіональних) програм	2280	210	-	-	-	-	-	-	-	-
Дослідження і розробки, окремі заходи розвитку по реалізації державних (регіональних) програм	2281	220	-	-	-	-	-	-	-	-
Окремі заходи по реалізації державних (регіональних) програм, не віднесені до заходів розвитку	2282	230	-	-	-	-	-	-	-	-
Обслуговування боргових зобов'язань	2400	240	-	-	-	-	-	-	-	-
Обслуговування внутрішніх боргових зобов'язань	2410	250	-	-	-	-	-	-	-	-
Обслуговування зовнішніх боргових зобов'язань	2420	260	-	-	-	-	-	-	-	-
Поточні трансферти	2600	270	-	-	-	-	-	-	-	-
Субсидії та поточні трансферти підприємствам (установам, організаціям)	2610	280	-	-	-	-	-	-	-	-
Поточні трансферти органам державного управління інших рівнів	2620	290	-	-	-	-	-	-	-	-
Поточні трансферти урядам іноземних держав та міжнародним організаціям	2630	300	-	-	-	-	-	-	-	-
Соціальне забезпечення	2700	310	-	-	-	-	-	-	-	-
Виплата пенсій і допомоги	2710	320	-	-	-	-	-	-	-	-
Стипендії	2720	330	-	-	-	-	-	-	-	-
Інші виплати населенню	2730	340	-	-	-	-	-	-	-	-
Інші поточні видатки	2800	350	-	-	-	-	-	-	-	-
Капітальні видатки	3000	360	-	-	-	-	0,22	-	-	0,22
Придбання основного капіталу	3100	370	-	-	-	-	0,22	-	-	0,22
Придбання обладнання і предметів довгострокового користування	3110	380	-	-	-	-	-	-	-	-
Капітальне будівництво (придбання)	3120	390	-	-	-	-	-	-	-	-
Капітальне будівництво (придбання) житла	3121	400	-	-	-	-	-	-	-	-
Капітальне будівництво (придбання) інших об'єктів	3122	410	-	-	-	-	-	-	-	-
Капітальний ремонт	3130	420	-	-	-	-	0,22	-	-	0,22
Капітальний ремонт житлового фонду (приміщень)	3131	430	-	-	-	-	-	-	-	-
Капітальний ремонт інших об'єктів	3132	440	-	-	-	-	0,22	-	-	0,22

ДЕРЖАВНЕ УПРАВЛІННЯ -
 СЛУЖБА КАЗНАЧЕЙСЬКОГО
 УПРАВЛІННЯ
 ДОНЕСЕННЯ
 УПРАВЛІННЯ КОНСОЛІДОВАНОЇ
 ЗВІТНОСТІ

1	2	3	4	5	6	7	8	9	10	11
Реконструкція та реставрація	3140	450	-	-	-	-	-	-	-	-
Реконструкція житлового фонду (приміщень)	3141	460	-	-	-	-	-	-	-	-
Реконструкція та реставрація інших об'єктів	3142	470	-	-	-	-	-	-	-	-
Реставрація пам'яток культури, історії та архітектури	3143	480	-	-	-	-	-	-	-	-
Створення державних запасів і резервів	3150	490	-	-	-	-	-	-	-	-
Придбання землі та нематеріальних активів	3160	500	-	-	-	-	-	-	-	-
Капітальні трансферти	3200	510	-	-	-	-	-	-	-	-
Капітальні трансферти підприємствам (установам, організаціям)	3210	520	-	-	-	-	-	-	-	-
Капітальні трансферти органам державного	3220	530	-	-	-	-	-	-	-	-
Капітальні трансферти урядам іноземних держав та міжнародним організаціям	3230	540	-	-	-	-	-	-	-	-
Капітальні трансферти населенню	3240	550	-	-	-	-	-	-	-	-
Внутрішнє кредитування	4100	560	-	-	-	-	-	-	-	-
Надання внутрішніх кредитів	4110	570	-	-	-	-	-	-	-	-
Надання кредитів органам державного управління інших рівнів	4111	580	-	-	-	-	-	-	-	-
Надання кредитів підприємствам, установам, організаціям	4112	590	-	-	-	-	-	-	-	-
Надання інших внутрішніх кредитів	4113	600	-	-	-	-	-	-	-	-
Зовнішнє кредитування	4200	610	-	-	-	-	-	-	-	-
Надання зовнішніх кредитів	4210	620	-	-	-	-	-	-	-	-
Інші видатки	5000	630	X	-	X	X	X	X	X	-

1 Заповнюється розпорядником бюджетних коштів

Керівник



(підпис)

Головний бухгалтер



(підпис)

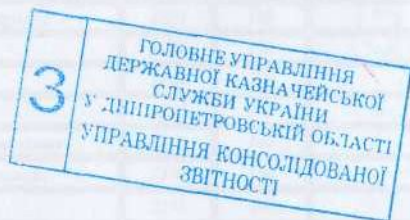
О.О.Рудяк

(ініціали і прізвище)

Т.О.Тарасенко

(ініціали і прізвище)

" 09 " квітня 2015 року



Додаток 10
до Порядку складання фінансової, бюджетної та іншої звітності
розпорядниками та утримувачами бюджетних коштів
(абзац другий підпункту 2.1.1 пункту 2.1)

Звіт
Про заборгованість за бюджетними коштами (форма №7д, №7м)

на 1 квітня 2015 р.

Установа Департамент охорони здоров'я Дніпропетровської міської ради	за СДРПОУ	Коди 02012674
Територія 49000 м.Дніпропетровськ, Бабушкінський р-н, Проспект Карла Маркса будинок 75А	за КОАТУУ	1210136600
Організаційно-правова форма господарювання : Орган місцевого самоврядування	за КОПФГ	420

Код та назва відомчої класифікації видатків та кредитування державного бюджету

Код та назва програмної класифікації видатків та кредитування державного бюджету

Код та назва типової відомчої класифікації видатків та кредитування місцевих бюджетів 14 Департамент охорони здоров'я Дніпропетровської міської ради

Код та назва тимчасової класифікації видатків та кредитування місцевих бюджетів (код та назва Типової програмної класифікації видатків та кредитування місцевих бюджетів /

Тимчасової класифікації видатків та кредитування для бюджетів місцевого самоврядування,

які застосовують програмно-цільового методу)*

ЗВЕДЕНА (Загальний фонд)

Періодичність : місячна, квартална, річна

Одиниця виміру : грн. коп.

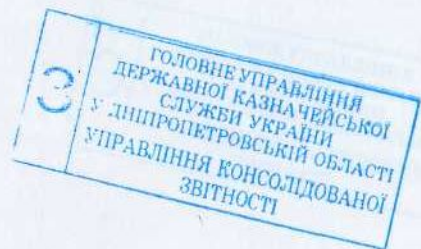
КФК+081002+081009+010116

Форма складена : за загальним, спеціальним фондом (необхідне підкреслити)

Показники	КЕКВ	Код рядка	Дебіторська заборгованість				Кредиторська заборгованість				Зарєстровані бюджетні фінансові зобов'язання на кінець звітного періоду (року)	
			на початок звітного року, усього	на кінець звітного періоду (року)			на початок звітного року, усього	на кінець звітного періоду (року)		списана за період з початку звітного року		
				усього	з неї прострочена	списана за період з початку звітного року		усього	з неї прострочена			термін оплати якої не настав
1	2	3	4	5	6	7	8	9	10	11	12	13
Доходи	X	010	-	-	-	-	-	-	-	X	-	X
Видатки- усього на утримання установи	X	020	-	-	-	-	27 418,44	57 384,81	-	57 384,81	-	57 384,81
у тому числі: Поточні видатки	2000	030	-	-	-	-	27 418,44	57 384,81	-	57 384,81	-	57 384,81
Оплата праці і нарахування на заробітну плату	2100	040	-	-	-	-	-	-	-	-	-	-
Оплата праці	2110	050	-	-	-	-	-	-	-	-	-	-
Заробітна плата	2111	060	-	-	-	-	-	-	-	-	-	-
Грошове забезпечення військовослужбовців	2112	070	-	-	-	-	-	-	-	-	-	-
Нарахування на оплату праці	2120	080	-	-	-	-	-	-	-	-	-	-
Використання товарів і послуг	2200	090	-	-	-	-	27 418,44	32 288,10	-	32 288,10	-	32 288,10
Предмети, матеріали, обладнання та інвентар	2210	100	-	-	-	-	3 000,40	3 000,40	-	3 000,40	-	3 000,40
Медикаменти та перев'язувальні матеріали	2220	110	-	-	-	-	-	-	-	-	-	-
Продукти харчування	2230	120	-	-	-	-	-	-	-	-	-	-
Оплата послуг (крім комунальних)	2240	130	-	-	-	-	24 418,04	1 828,00	-	1 828,00	-	1 828,00
Видатки на відрядження	2250	140	-	-	-	-	-	-	-	-	-	-
Видатки та заходи спеціального призначення	2260	150	-	-	-	-	-	-	-	-	-	-
Оплата комунальних послуг та електроенергії	2270	160	-	-	-	-	-	27 459,70	-	27 459,70	-	27 459,70
Оплата теплопостачання	2271	170	-	-	-	-	-	20 183,92	-	20 183,92	-	20 183,92
Оплата водопостачання та водовідведення	2272	180	-	-	-	-	-	23,50	-	23,50	-	23,50
Оплата електроенергії	2273	190	-	-	-	-	-	7 252,28	-	7 252,28	-	7 252,28



1	2	3	4	5	6	7	8	9	10	11	12	13
Виплата природного газу	2274	200	-	-	-	-	-	-	-	-	-	-
Виплата інших енергоносіїв	2275	210	-	-	-	-	-	-	-	-	-	-
Дослідження і розробки, окремі заходи по реалізації державних (регіональних) програм	2280	220	-	-	-	-	-	-	-	-	-	-
Дослідження і розробки, окремі заходи розвитку по реалізації державних (регіональних) програм	2281	230	-	-	-	-	-	-	-	-	-	-
Окремі заходи по реалізації державних (регіональних) програм, не віднесені до заходів розвитку	2282	240	-	-	-	-	-	-	-	-	-	-
Обслуговування боргових зобов'язань	2400	250	-	-	-	-	-	-	-	-	-	-
Обслуговування внутрішніх боргових зобов'язань	2410	260	-	-	-	-	-	-	-	-	-	-
Обслуговування зовнішніх боргових зобов'язань	2420	270	-	-	-	-	-	-	-	-	-	-
Поточні трансферти	2600	280	-	-	-	-	-	-	-	-	-	-
Субсидії та поточні трансферти підприємствам (установам, організаціям)	2610	290	-	-	-	-	-	-	-	-	-	-
Поточні трансферти органам державного управління інших рівнів	2620	300	-	-	-	-	-	-	-	-	-	-
Поточні трансферти урядам іноземних держав та міжнародним організаціям	2630	310	-	-	-	-	-	-	-	-	-	-
Соціальне забезпечення	2700	320	-	-	-	-	-	25 071,64	-	25 071,64	-	25 071,64
Виплата пенсій і допомоги	2710	330	-	-	-	-	-	-	-	-	-	-
Стипендії	2720	340	-	-	-	-	-	-	-	-	-	-
Інші виплати населенню	2730	350	-	-	-	-	-	25 071,64	-	25 071,64	-	25 071,64
Інші поточні видатки	2800	360	-	-	-	-	-	25,07	-	25,07	-	25,07
Капітальні видатки	3000	370	-	-	-	-	-	-	-	-	-	-
Придбання основного капіталу¹	3100	380	-	-	-	-	-	-	-	-	-	-
Придбання обладнання і предметів довгострокового користування	3110	390	-	-	-	-	-	-	-	-	-	-
Капітальне будівництво (придбання)	3120	400	-	-	-	-	-	-	-	-	-	-
Капітальне будівництво (придбання) житла	3121	410	-	-	-	-	-	-	-	-	-	-
Капітальне будівництво (придбання) інших об'єктів	3122	420	-	-	-	-	-	-	-	-	-	-
Капітальний ремонт	3130	430	-	-	-	-	-	-	-	-	-	-
Капітальний ремонт житлового фонду (приміщень)	3131	440	-	-	-	-	-	-	-	-	-	-
Капітальний ремонт інших об'єктів	3132	450	-	-	-	-	-	-	-	-	-	-
Реконструкція та реставрація	3140	460	-	-	-	-	-	-	-	-	-	-




1	2	3	4	5	6	7	8	9	10	11	12	13
Реконструкція житлового фонду (приміщень)	3141	470	-	-	-	-	-	-	-	-	-	-
Реконструкція та реставрація інших об'єктів	3142	480	-	-	-	-	-	-	-	-	-	-
Реставрація пам'яток культури, історії та архітектури	3143	490	-	-	-	-	-	-	-	-	-	-
Створення державних запасів і резервів	3150	500	-	-	-	-	-	-	-	-	-	-
Придбання землі та нематеріальних активів	3160	510	-	-	-	-	-	-	-	-	-	-
Капітальні трансферти	3200	520	-	-	-	-	-	-	-	-	-	-
Капітальні трансферти підприємствам (установам, організаціям)	3210	530	-	-	-	-	-	-	-	-	-	-
Капітальні трансферти органам державного управління інших рівнів	3220	540	-	-	-	-	-	-	-	-	-	-
Капітальні трансферти урядам іноземних держав та міжнародним організаціям	3230	550	-	-	-	-	-	-	-	-	-	-
Капітальні трансферти населенню	3240	560	-	-	-	-	-	-	-	-	-	-

1 У місячній бюджетній звітності рядки з 380 по 560 не заповнюються.

Керівник

Головний бухгалтер

" 09 " квітня 2015 року


 (підпис)


 (підпис)

О.О.Рудяк

(ініціали і прізвище)

Т.О.Тарасенко

(ініціали і прізвище)



Звіт про виконання міського бюджету за видатками у розрізі кодів функціональної класифікації та галузевих програм станом на 01.07.2015

Код тимчасової класифікації видатків	Назва головного розпорядника коштів міського бюджету Найменування місцевої (регіональної) програми	Загальний фонд			Спеціальний фонд		
		Уточнений план на 2015 рік	Уточнений план на звітний період	Касове виконання за звітний період	Уточнений план на 2015 рік	Уточнений план на звітний період	Касове виконання за звітний період
	Департамент охорони здоров'я Дніпропетровської міської ради, всього	850 843,734	422 045,802	394 828,131	122 258,535	120 718,682	98 575,011
10116	Орган місцевого самоврядування	2 655,295	1 314,245	1 168,262			
150101	Капітальні вкладення, всього				4 888,266	2 728,266	216,460
	в тому числі:						
	Програма економічного і соціального розвитку міста на 2015 рік				4 888,266	2 728,266	216,460
250380	Інші субвенції			729,721			160,656
	в тому числі:						
	Програма виконання доручень виборців депутатами Дніпропетровської міської ради			729,721			160,656
250404	Інші видатки	876,776	876,776	612,410	1 492,290	1 492,290	686,890
	в тому числі:						
	Програма виконання доручень виборців депутатами Дніпропетровської міської ради	876,776	876,776	612,410	1 492,290	1 492,290	686,890
80101	Лікарні	466 307,935	225 198,862	213 908,197	91 827,062	91 827,062	86 245,428
80102	Територіальні медичні об'єднання	12 913,042	5 578,261	5 166,941	29,523	29,523	28,151
80201	Спеціалізовані лікарні та інші спеціалізовані заклади (центри, диспансери, госпіталі для інвалідів ВВВ, лепрозорії, медико-санітарні частини тощо, що мають ліжкову мережу)	12 241,738	12 241,748	12 235,934	288,359	288,359	288,359
80203	Перинатальні центри, пологові будинки	14 021,882	7 112,709	6 920,067	215,981	215,981	183,246
80300	Поліклініки і амбулаторії (крім спеціалізованих поліклінік та загальних і спеціалізованих стоматологічних поліклінік)	38 382,311	18 401,131	17 838,084	1 992,987	1 992,987	943,331
80500	Загальні і спеціалізовані стоматологічні поліклініки	35 638,651	17 618,219	17 246,876	12 290,648	12 290,648	4 897,125
80704	Центри здоров'я і заходи у сфері санітарної освіти	974,168	483,637	361,151	254,000	254,000	14,606
	в тому числі:						
	Програма "Цукровий діабет" у м. Дніпропетровську на 2014-2018 роки	5,000	5,000	5,000			
	Комплексна програма соціального захисту ветеранів війни та праці м. Дніпропетровська "Ветеран" на 2013-2017 рр.	10,000	10,000	10,000			
80800	Центри первинної медичної (медико-санітарної) допомоги	248 655,951	124 819,924	114 727,532	13 867,685	12 327,832	5 287,875
	в тому числі:						
	Програма протидії розповсюдженню інфекційних соціально небезпечних хвороб у м. Дніпропетровську на 2013-2016 роки	1 750,000	936,611	936,611			
	Програма "Цукровий діабет" у м. Дніпропетровську на 2014-2018 роки	230,000	170,738	170,738			
	Програма "Здоров'я дітей та матерів м. Дніпропетровська" на 2009-2015 роки	1 491,667	1 407,722	1 407,722			
	Програма імунопрофілактики та захисту населення від інфекційних хвороб у м. Дніпропетровську на 2011-2015 роки	290,000	6,081	6,081			
	Програма розвитку первинної медико-санітарної допомоги на засадах сімейної медицини та впровадження "місцевих" стимулів у закладах первинної ланки у місті Дніпропетровську на 2015 рік	6 274,150	2 668,020	2 668,020	3 549,770	1 860,057	1 392,996
	Комплексна програма соціального захисту інвалідів м. Дніпропетровська "Турбота" на 2013-2017 рр.	550,000	550,000	550,000			
	Комплексна програма соціального захисту ветеранів війни та праці м. Дніпропетровська "Ветеран" на 2013-2017 рр.	650,000	647,321	527,917			
	Комплексна програма соціального захисту громадян м. Дніпропетровська, які постраждали внаслідок Чорнобильської катастрофи, на 2014-2016 роки	6,000	3,730	3,730			
081002	Програма "Здоров'я дітей та матерів м. Дніпропетровська" на 2009-2015 роки	14 302,514	6 490,290	3 100,292			
	в тому числі:						
	Комплексна програма соціального захисту інвалідів м. Дніпропетровська "Турбота" на 2013-2017 рр.	5 000,000	2 000,542	1 871,806			
	Комплексна програма соціального захисту ветеранів війни та праці м. Дніпропетровська "Ветеран" на 2013-2017 рр.	50,000	25,110	25,110			
	Програма медикаментозного забезпечення пільгових категорій дорослого населення м. Дніпропетровська на 2012-2015 роки	1 260,000	398,080	358,080			
081009	Забезпечення централізованих заходів з лікування хворих на цукровий діабет, всього	3 873,471	1 910,000	1 542,385			
	в тому числі:						
	Програма "Цукровий діабет" у м. Дніпропетровську на 2014-2018 роки	2 700,000	1 464,921	1 412,862			
	Програма "Здоров'я дітей та матерів м. Дніпропетровська" на 2009-2015 роки	5,000	4,780	4,780			
	Програма медикаментозного забезпечення пільгових категорій дорослого населення м. Дніпропетровська на 2012-2015 роки	240,000	124,743	124,743			

Начальник ФЕВ департаменту охорони здоров'я



T.O. Tarasenko