

Затверджено
Наказ Міністерства фінансів України
26 серпня 2014 року № 836
"У редакції наказу Міністерства фінансів України
від 01 листопада 2022 року № 359"

Звіт про виконання паспорта бюджетної програми місцевого бюджету за 2021 рік

1. 2000000 Департамент інформаційних технологій Дніпровської міської ради 40429588 (код за ЄДРПОУ)

(код програмної класифікації видатків та кредитування місцевих бюджетів)
(наименовання головного розпорядника коштів місцевого бюджету)

2. 2010000 Департамент інформаційних технологій Дніпровської міської ради 40429588 (код за ЄДРПОУ)

(код програмної класифікації видатків та кредитування місцевого бюджету)
(наименовання відповідального виконавця)

3. 2010160 0160 0111 Керівництво і управління у відповідній сфері у містах (міст Києві), селищах, селах. Територіальних громадах 04576000000 (код за ЄДРПОУ)

(код програмної класифікації видатків та кредитування місцевого бюджету)
(код Типової програмної класифікації видатків та кредитування місцевого бюджету)
(код функціональної класифікації видатків та кредитування місцевого бюджету)
(наименовання бюджетної програми згідно з Типовою програмною класифікацією видатків та кредитування місцевого бюджету)

4. Цілі державної політики, на досягнення яких спрямовано реалізацію бюджетної програми

№ з/л	Ціль державної політики
1	Реалізація державної і міської політики з розвитку інформаційного суспільства та вдосконалення інформаційної інфраструктури міста

5. Мета бюджетної програми
Керівництво і управління у відповідній сфері м. Дніпра

6. Завдання бюджетної програми

№ з/л	Завдання
1	Здійснення департаментом наданих законодавством повноважень у сфері інформаційних технологій
2	Здійснення департаментом завдань з інформатизації

7. Видатки (надані кредити з бюджету) та напрями використання бюджетних коштів за бюджетною програмою.
7.1. Аналіз розділу «Видатки (надані кредити з бюджету) та напрями використання бюджетних коштів за бюджетною програмою»

№ з/л	Напрями використання бюджетних коштів *	Затверджено у паспорті бюджетної програми				Касові видатки (надані кредити з бюджету)				Відхилення	
		загальний фонд	спеціальний фонд	усього	усього	загальний фонд	спеціальний фонд	усього	загальний фонд	спеціальний фонд	усього
1	Усього	3	4	5	6	7	8	9	10	11	
1	Забезпечення здійснення департаментом наданих законодавством повноважень у сфері інформаційних технологій	5 711 122	29 118	5 740 240	5 630 637	26 000	5 656 637	-80 485	-3 118	-83 603	
2	Забезпечення здійснення департаментом завдань з інформатизації	5 678 423	29 118	5 678 423	5 611 391	26 000	5 611 391	-67 032	-3 118	-67 032	
		32 699	29 118	61 817	19 246	26 000	45 246	-13 453	-3 118	-16 571	

Гривень

7.2. Пояснення щодо причин відхилення обсягів касових видатків (наданих кредитів з бюджету) за напрямом використання бюджетних коштів від обсягів, затверджених у паспорті бюджетної програми:"

№ з/п	Пояснення	Гривень											
		Затверджено у паспорті бюджетної програми			Касові видатки (надані кредити)			Фактичні результати показники, досягнуті за рахунок касових видатків (наданих кредитів з бюджету)					Відхилення
		загальний фонд	спеціальний фонд	усього	загальний фонд	спеціальний фонд	усього	загальний фонд	спеціальний фонд	усього	загальний фонд	спеціальний фонд	усього
1	Невикористання коштів пояснюється економією коштів за результатами проведення закупівлі товарів та послуг через електронну систему публічних закупівель Прозото.												
2	Невикористання коштів пояснюється економією коштів за результатами проведення закупівлі товарів через систему Прозото та відсутності потреби в придбанні послуг.												

8. Видатки (надані кредити з бюджету) на реалізацію місцевих/регіональних програм, які виконуються в межах бюджетної програми

№ з/п	Найменування місцевої/регіональної програми	Гривень											
		Затверджено у паспорті бюджетної програми			Касові видатки (надані кредити)			Фактичні результати показники, досягнуті за рахунок касових видатків (наданих кредитів з бюджету)					Відхилення
		загальний фонд	спеціальний фонд	усього	загальний фонд	спеціальний фонд	усього	загальний фонд	спеціальний фонд	усього	загальний фонд	спеціальний фонд	усього
1	2	3	4	5	6	7	8	9	10	11	12	13	

9. Результативні показники бюджетної програми та аналіз їх виконання:

9.1. Аналіз показників бюджетної програми

№ з/п	Показники	Одиниця виміру	Джерело інформації		Затверджено у паспорті бюджетної програми						Фактичні результати показники, досягнуті за рахунок касових видатків (наданих кредитів з бюджету)					
			загальний фонд	спеціальний фонд	загальний фонд	спеціальний фонд	усього	загальний фонд	спеціальний фонд	усього	загальний фонд	спеціальний фонд	усього	загальний фонд	спеціальний фонд	усього
1	2	3	4	5	6	7	8	9	10	11	12	13				
1	затрат															
1.1	Обсяг видатків	грн.	рішення міської ради	5 678 423		5 678 423	5 611 391		5 611 391	-67 032		-67 032				
1.2	Кількість штатних одиниць	од.	рішення міської ради	24		24	18		18	-6		-6				
1.3	Обсяг видатків	грн.	рішення міської ради	32 699		29 118	61 817	19 246	26 000	-13 453		-3 118				
2	продукту															
2.1	Кількість отриманих доручень, листів, звернень, заяв, скарг	од.	Програма "Загальна канцелярія"	288		288	306		306	18		18				
2.2	Кількість проведених засідань, нарад, семінарів	од.	Програма "Загальна канцелярія"	17		17	36		36	19		19				
2.3	Кількість підготовлених нормативно-правових актів	од.	Програма "Загальна канцелярія"	2		2	5		5	3		3				
2.4	Кількість придбаного комп'ютерного обладнання (одного робочого місця) та комплектуючих	од.	договори			1	1		2			1				
2.5	Кількість послуг з інформатизації	од.	договори	8		8	6		6	-2		-2				
3	ефективності															
3.1	Кількість виконаних доручень, листів, звернень, заяв, скарг на одного працівника	од.	розрахункові дані	12		12	21		21	9		9				
3.2	Кількість проведених засідань, нарад, семінарів на одного працівника	од.	розрахункові дані	1		1	2		2	1		1				
3.3	Витрати на утримання однієї штатної одиниці	грн.	розрахункові дані	236 601		236 601	311 744		311 744	75 143		75 143				
3.4	Середні витрати на придбання комп'ютерного обладнання (одного робочого місця) та комплектуючих	грн.	розрахункові дані			29 118	29 118		13 000	-16 118		-16 118				
3.5	Середня вартість однієї послуги з інформатизації	грн.	розрахункові дані	4 087		4 087	3 208		3 208	-879		-879				
4	якості															
4.1	Відсоток вчасно виконаних доручень, листів, звернень, заяв, скарг у їх загальній кількості	відс.	розрахункові дані	100		100	106		106	6		6				
4.2	Відсоток проведених засідань, нарад, семінарів у їх загальній кількості	відс.	розрахункові дані	100		100	212		212	112		112				
4.3	Відсоток придбаного комп'ютерного обладнання та комплектуючих від загальної кількості, яку планується придбати	відс.	розрахункові дані	100		100	100		100							
4.4	Відсоток виконаних послуг від загальної кількості послуг з інформатизації	відс.	розрахункові дані	100		100	100		100							

9.2. Пояснення щодо причин розбіжностей між фактичними та затвердженими результативними показниками***

№ з/п	Показники	Датум видачу	Пояснення щодо причин розбіжностей між фактичними та затвердженими результативними показниками
1	2	3	4
1	затрат		
1.1	Обсяг видатків	грн.	Невикористання коштів пояснюється економією коштів за результатами проведення закупівлі товарів та послуг через електронну систему публічних
1.2	Кількість штатних одиниць	од.	Обумовлено наявністю вакантних посад
2	продукту		
2.1	Кількість отриманих доручень, листів, звернень, заяв, скарг	од.	Обумовлено збільшенням кількості надісланих і отриманих листів та звернень від міської ради, громадських організації, Депутатських звернень, бюджетних організації тощо.
2.2	Кількість проведених засідань, нарад, семінарів	од.	Обумовлено збільшенням кількості проведених нарад, засідань тощо.
2.3	Кількість підготовлених нормативно-правових актів	од.	Обумовлено збільшенням кількості підготовлених рішень міської ради та виконавчого комітету міської ради
3	ефективності		
3.1	Кількість виконаних доручень, листів, звернень, заяв, скарг на одного працівника	од.	Обумовлено збільшенням кількості отриманих та надісланих листів та звернень від міської ради, громадських організації, Депутатських звернень, бюджетних організації тощо.
3.2	Кількість проведених засідань, нарад, семінарів на одного працівника	од.	Обумовлено збільшенням кількості проведених нарад, засідань тощо.
3.3	Витрати на утримання однієї штатної одиниці	грн.	Обумовлено виконанням поставлених завдань у повному обсязі фактичною чисельністю працівників та матеріальним заохоченням за рахунок економії ФОП
4	якості		
4.1	Відсоток вчасно виконаних доручень, листів, звернень, заяв, скарг у їх загальній кількості	відс.	Обумовлено збільшенням кількості надісланих і отриманих листів та звернень від міської ради, громадських організації, депутатських звернень, бюджетних організації тощо.
4.2	Відсоток проведених засідань, нарад, семінарів у їх загальній кількості	відс.	Обумовлено збільшенням кількості проведених нарад, засідань тощо.

9.3. Аналіз стану виконання результативних показників

Економія коштів за результатами проведення закупівлі товарів через електронну систему публічних закупівель, закупівлено комп'ютерного обладнання для забезпечення виконання повноважень працівниками Департаменту

10. Узагальнений висновок про виконання бюджетної програми.

У 2021 році фінансування Департаменту інформаційних технологій Дніпровської міської ради здійснювалось у межах затвердженого кошторису. Розбіжність між асигнуваннями, затвердженими паспортом бюджетної програми на 2021 рік, та касовими видатками пояснюється зокрема економією коштів за результатами проведення закупівлі товарів та послуг через електронну систему публічних закупівель Prozorro, необхідністю придбання комп'ютерного обладнання для забезпечення виконання повноважень працівниками Департаменту

* Зазначаються всі напрями використання бюджетних коштів, затверджені у паспорті бюджетної програми.

** Зазначаються пояснення щодо причин відхилення обсягів касових видатків (наданих кредитів з бюджету) за напрямом використання бюджетних коштів від обсягів, затверджених у паспорті бюджетної програми.

*** Зазначаються пояснення щодо причин розбіжностей між фактичними та затвердженими результативними показниками.

Директор департаменту інформаційних технологій
Дніпровської міської ради

(підпис)

Андрій ПРИГОЖИН
(Власне ім'я, ПРІЗВИЩЕ)

Начальник відділу фінансово-господарської діяльності-
голови бухгалтер департаменту інформаційних
технологій Дніпровської міської ради

(підпис)

Оксана ЛЬОШИНА
(Власне ім'я, ПРІЗВИЩЕ)



ОЦІНКА ЕФЕКТИВНОСТІ БЮДЖЕТНОЇ ПРОГРАМИ

за 2021 рік

1. 2000000 Департамент інформаційних технологій Дніпровської міської ради
(КТПКВК МБ) (найменування головного розпорядника)
2. 2010000 Департамент інформаційних технологій Дніпровської міської ради
(КТПКВК МБ) (найменування відповідального виконавця)
3. 2010160 0111 Керівництво і управління у відповідній сфері у містах (місті Києві), селищах, селах, територіальних громадах
(КТПКВК МБ) (КФКВК) (найменування бюджетної програми)

4. Мета бюджетної програми: Керівництво і управління у відповідній сфері м. Дніпра

5. Оцінка ефективності бюджетної програми за критеріями:

5.1 "Виконання бюджетної програми за напрямками використання бюджетних коштів":

№ з/п	Показники	План з урахуванням змін			Виконано			Відхилення		
		загальний фонд	спеціальний фонд	Разом	загальний фонд	спеціальний фонд	Разом	загальний фонд	спеціальний фонд	Разом
1.	Видатки (надані кредити) в т. ч.									
1.1.	Керівництво і управління у відповідній сфері у містах (місті Києві), селищах, селах, територіальних громадах	5 711,122	29,118	5 740,240	5 630,637	26,000	5 656,637	-80,485	-3,118	-83,603
1.1.1.	Забезпечення здійснення департаментом наданих законодавством повноважень у сфері інформаційних технологій	5 678,423		5 678,423	5 611,391		5 611,391	-67,032		-67,032
1.1.2.	Забезпечення здійснення департаментом завдань з інформатизації	32,699	29,118	61,817	19,246	26,000	45,246	-13,453	-3,118	-16,571
Невикористання коштів порянокється економією коштів за результатами проведення закупівлі товарів та послуг через електронну систему публічних закупівель Розото.										
Невикористання коштів порянокється економією коштів за результатами проведення закупівлі товарів через систему Розото та відсутності потреби в придбанні послуг										

5.2 "Виконання бюджетної програми за джерелами надходжень спеціального фонду":

№ з/п	Показники	План з урахуванням змін		Виконано	Відхилення	
		в т. ч.	власних надходжень		в т. ч.	власних надходжень
1	Залишок на початок року	X			X	
1.1.	власних надходжень	X			X	

(тис. грн.)

1.2.	Інших надходжень		X															X
2	Надходження			29.118						26.000								-3.118
	в т. ч.																	
2.1.	власні надходження																	
2.2.	надходження позик																	
2.3.	повернення кредитів																	
2.4.	інші надходження									29.118								-3.118
	Невикористання коштів поряснюється економією коштів за результатами проведення закупівлі товарів та послуг через електронну систему публічних закупівель Розото.																	
3	Залишок на кінець року																	
	в т. ч.																	
3.1.	власних надходжень																	
3.2.	інших надходжень																	

5.3 "Виконання результативних показників бюджетної програми за напрямками використання бюджетних коштів":

(тис. грн.)

№ з/п	Показники	Затверджено паспортом бюджетної програми			Виконано			Відхилення			
		загальний фонд	спеціальний фонд	Разом	загальний фонд	спеціальний фонд	Разом	загальний фонд	спеціальний фонд	Разом	
1 Забезпечення здійснення департаментом наданих законодавством повноважень у сфері інформаційних технологій											
затрат											
1	Обсяг видатків, грн.	5 678 423		5 678 423	5 611 391		5 611 391	-67 032		-67 032	
Пояснення щодо причин розбіжностей між затвердженими та досягнутими результативними показниками											
Невикористання коштів поряснюється економією коштів за результатами проведення закупівлі товарів та послуг через електронну систему публічних закупівель Розото.											
2	Кількість штатних одиниць, од.	24		24	18		18	-6		-6	
Пояснення щодо причин розбіжностей між затвердженими та досягнутими результативними показниками											
Обумовлено наявністю вакантних посад											
продукту											
1	Кількість отриманих доручень, листів, звернень, заяв,		288		288		306		18	18	
1 скарг, од.											
Пояснення щодо причин розбіжностей між затвердженими та досягнутими результативними показниками											
Обумовлено збільшенням кількості надісланих і отриманих листів та звернень від міської ради, громадських організацій, депутатських звернень, бюджетних організацій тощо.											
2	Кількість проведених засідань, нарад, семінарів, од.		17		17		36		19	19	
Пояснення щодо причин розбіжностей між затвердженими та досягнутими результативними показниками											
Обумовлено збільшенням кількості проведених нарад, засідань тощо.											
3	Кількість підготовлених нормативно-правових актів,		2		2		5		3	3	
3 од.											
Пояснення щодо причин розбіжностей між затвердженими та досягнутими результативними показниками											
Обумовлено збільшенням кількості підготовлених рішень міської ради та виконавчого комітету міської ради											
ефективності											
1	Кількість виконаних доручень, листів, звернень, заяв,		12		12		21		9	9	
1 скарг на одного працівника, од.											
Пояснення щодо причин розбіжностей між затвердженими та досягнутими результативними показниками											
Обумовлено збільшенням кількості отриманих та надісланих листів та звернень від міської ради, громадських організацій, депутатських звернень, бюджетних організацій тощо.											
2	Кількість проведених засідань, нарад, семінарів на		1		1		2		1	1	
2 одного працівника, од.											
Пояснення щодо причин розбіжностей між затвердженими та досягнутими результативними показниками											
Обумовлено збільшенням кількості проведених нарад, засідань тощо.											

3	Витрати на утримання однієї штатної одиниці, грн.	236 601	236 601	311 744	311 744	75 143	75 143
Пояснення щодо причин розбіжностей між затвердженими та досягнутими результативними показниками							
Обумовлено виконанням поставлених завдань у повному обсязі фактичною чисельністю працівників та матеріальним заохоченням за рахунок економії ФОП							
ЯКОСТІ							
1	Відсоток вчасно виконаних доручень, листів, звернень, завв, скарг у їх загальній кількості, відс.	100	100	106	106	6	6
Пояснення щодо причин розбіжностей між затвердженими та досягнутими результативними показниками							
Обумовлено збільшенням кількості надісланих і отриманих листів та звернень від міської ради, громадських організацій, депутатських звернень, бюджетних організацій тощо.							
2	Відсоток проведених засідань, нарад, семінарів у їх загальній кількості, відс.	100	100	212	212	112	112
Пояснення щодо причин розбіжностей між затвердженими та досягнутими результативними показниками							
Обумовлено збільшенням кількості проведених нарад, засідань тощо.							
2. Забезпечення здійснення Департаментом завдань з інформатизації							
затрат							
1	Обсяг видатків, грн.	32 699	29 118	61 817	19 246	26 000	45 246
продукту							
1	Кількість придбаного комп'ютерного обладнання (одного робочого місця) та комплектуючих, од.		1	1	2	2	1
2	Кількість послуг з інформатизації, од.	8		8	6	6	-2
ефективності							
1	Середні витрати на придбання комп'ютерного обладнання (одного робочого місця) та комплектуючих, грн.		29 118	29 118	13 000	13 000	-16 118
2	Середня вартість однієї послуги з інформатизації, грн.	4 087		4 087	3 208	3 208	-879
ЯКОСТІ							
1	Відсоток придбаного комп'ютерного обладнання та комплектуючих від загальної кількості, яку планується придбати, відс.		100	100	100	100	100
2	Відсоток виконаних послуг від загальної кількості послуг з інформатизації, відс.	100		100	100	100	100

1. Зазначуються усі напрямки використання бюджетних коштів, затвержені паспортом бюджетної програми.

5.4 "Виконання показників бюджетної програми порівняно із показниками попереднього року":

(тис. грн.)

№ з/п	Показники	Попередній рік			Звітний рік			Відхилення виконання (у відсотках)		
		загальний фонд	спеціальний фонд	Разом	загальний фонд	спеціальний фонд	Разом	загальний фонд	спеціальний фонд	Разом
	Видатки (надані кредити)	5 404,995		5 404,995	5 630,637	26,000	5 656,637	4,175		4,656
Пояснюється збільшенням цін на види товарів та послуг.										
По спеціальному фонду збільшення пояснюється придбанням комп'ютерного обладнання для забезпечення діяльності працівників департаменту.										
Забезпечення здійснення департаментом наданих законодавством повноважень у сфері інформаційних технологій		5 364,912		5 364,912	5 611,391		5 611,391	4,594		4,594
Пояснюється збільшенням цін на види товарів та послуг.										

1 Показники затрат												
	Обсяг видатків,		5 364 912,33		5 364 912,33							
	Обсяг видатків, грн.					5 611 391				5 611 391		-100,00
	Кількість штатних одиниць.		24		24							-100,00
	Кількість штатних одиниць, од.					18				18		-100,00
2 Показники продукту												
	Кількість придбаних товарів, обладнання та комплектуючих.											
	Кількість отриманих доручень, листів, звернень, заяв, скарг,		2 491		2 491							-100,00
	Кількість отриманих доручень, листів, звернень, заяв, скарг, од.					306				306		-100,00
	Кількість проведених засідань, нарад, семінарів,		252		252							-100,00
	Кількість проведених засідань, нарад, семінарів, од.					36				36		-100,00
	Кількість підготовлених нормативно-правових актів, од.					5				5		-100,00
3 Показники ефективності												
	Кількість виконаних доручень, листів, звернень, заяв, скарг на одного працівника,		104		104							-100,00
	Кількість виконаних доручень, листів, звернень, заяв, скарг на одного працівника, од.					21				21		-100,00
	Кількість проведених засідань, нарад, семінарів на одного працівника,		11		11							-100,00
	Кількість проведених засідань, нарад, семінарів на одного працівника, од.					2				2		-100,00
	Витрати на утримання однієї штатної одиниці.		223 538,01		223 538,01							-100,00
	Витрати на утримання однієї штатної одиниці, грн.					311 744				311 744		-100,00
	Середні витрати на придбання товарів, обладнання та комплектуючих.											
4 Показники якості												
	Відсоток виконання договорів щодо придбання товарів, обладнання та комплектуючих.											
	Відсоток вчасно виконаних доручень, листів, звернень, заяв, скарг у їх загальній кількості,		100		100							-100,00
	Відсоток вчасно виконаних доручень, листів, звернень, заяв, скарг у їх загальній кількості, відс.					106				106		-100,00
	Відсоток проведених засідань, нарад, семінарів у їх загальній кількості,		100		100							-100,00
	Відсоток проведених засідань, нарад, семінарів у їх загальній кількості, відс.					212				212		-100,00
Пояснюється збільшенням цін на види товарів та послуг.												

Забезпечення здійснення Департаментом завдань з інформатизації		40,082	40,082	19,246	26,000	45,246	-51,983	12,883	
Пояснюється економією коштів за результатами проведення закупівлі товарів та послуг через електронну систему публічних закупівель Ріозого, а також придбання комп'ютерного обладнання для забезпечення діяльності працівників Департаменту.									
1 Показники затрат									
	Обсяг видатків, грн.			19,246	26,000	45,246			
	Обсяг витрат на придбання комп'ютерного обладнання та комплектуючих.	29 582,44		29 582,44					
	Обсяг витрат на отримання послуг з інформатизації.	10 500		10 500					
2 Показники продукту									
	Кількість придбаного комп'ютерного обладнання (одного робочого місця) та комплектуючих.		3		3				-100,00
	Кількість придбаного комп'ютерного обладнання (одного робочого місця) та комплектуючих од.				2				
	Кількість послуг з інформатизації.		2		2				-100,00
	Кількість послуг з інформатизації, од.			6					-100,00
3 Показники ефективності									
	Середні витрати на придбання комп'ютерного обладнання (одного робочого місця) та комплектуючих.	9 860,81		9 860,81					-100,00
	Середні витрати на придбання комп'ютерного обладнання (одного робочого місця) та комплектуючих, грн.				13 000				13 000
	Середня вартість однієї послуги з інформатизації.	5 250		5 250					-100,00
	Середня вартість однієї послуги з інформатизації, грн.			3 208					3 208
4 Показники якості									
	Відсоток придбаного комп'ютерного обладнання та комплектуючих від загальної кількості, яку планується придбати.	100		100					-100,00
	Відсоток придбаного комп'ютерного обладнання та комплектуючих від загальної кількості, яку планується придбати, відс.				100				100
	Відсоток виконаних послуг від загальної кількості послуг з інформатизації.	100		100					-100,00
	Відсоток виконаних послуг від загальної кількості послуг з інформатизації, відс.			100					100
Пояснюється економією коштів за результатами проведення закупівлі товарів та послуг через електронну систему публічних закупівель Ріозого, а також придбання комп'ютерного обладнання для забезпечення діяльності працівників Департаменту.									

5.5 "Виконання інвестиційних (проектів) програм":

Код	Показники	Загальний обсяг фінансування проекту (програми), всього	План на звітний період з урахуванням змін	Виконано за звітний період	Відхилення	Виконано всього	Запишок фінансування на майбутні періоди
1	2	3	4	5	6 = 5 - 4	7	8 = 3 - 7
1.1	Надходження всього: Бюджет розвитку за джерелами	X				X	X
	Надходження із загального фонду бюджету до спеціального фонду (бюджету розвитку)	X				X	X
	Запозичення до бюджету	X				X	X
	Інші джерела	X				X	X

Пояснюється економією коштів за результатами проведення закупівлі товарів та послуг через електронну систему публічних закупівель ProZorro, а також необхідністю придбання комп'ютерного обладнання для забезпечення діяльності працівників Департаменту.:

Повністю економією коштів за результатами проведення закупівлі товарів та послуг через електронну систему публічних закупівель ProZorro.:

5.6 "Нав'яність фінансових порушень за результатами контрольних заходів":

фінансових порушень не виявлено;

5.7 "Стан фінансової дисципліни":

дебіторська та кредиторська заборгованість станом на початок та кінець року відсутні;

6. Узагальнений висновок щодо:


актуальності бюджетної програми
програма є актуальною для подальшої її реалізації;

ефективності бюджетної програми
при використанні бюджетних коштів забезпечено виконання завдань бюджетної програми;

корисності бюджетної програм
програма забезпечує виконання наданих законодавством повноважень у сфері місцевого самоврядування;

довгострокових наслідків бюджетної програми
програма спрямована на реалізацію завдань і заходів державної політики у сфері державного управління та має довгостроковий термін дії;

Директор департаменту інформаційних технологій
Дніпровської міської ради



(підпис)

Андрій ПРИГОЖИН
(Власне ім'я, ПРІЗВИЩЕ)

Начальник відділу фінансово-господарської діяльності
головний бухгалтер департаменту інформаційних
технологій Дніпровської міської ради

(підпис)

Оксана ЛЬОШИНА
(Власне ім'я, ПРІЗВИЩЕ)

**Результат аналізу ефективності бюджетної програми
станом на 31.12.2021 року**

1. 2000000 / (КТПКВК МБ) Департамент інформаційних технологій Дніпровської міської ради / (найменування головного розпорядника)
2. 2010000 / (КТПКВК МБ) Департамент інформаційних технологій Дніпровської міської ради / (найменування відповідального виконавця)
3. 2010160 / (КТПКВК МБ) 0111 / (КТКВК)(1) Керівництво і управління у відповідній сфері у містах (місті Києві), селищах, селах, територіальних громадах / (найменування бюджетної програми)

4. Результат аналізу ефективності

№ з/п	Назва підпрограми/завдання бюджетної програми	Кількість набраних балів		
		Висока ефективність	Середня ефективність	Низька ефективність
1	2	3	4	5
1	Підпрограма 1: Керівництво і управління у відповідній сфері у містах (місті Києві), селищах, селах, територіальних громадах	X	X	X
1.1	Напрямок 1: Забезпечення здійснення департаментом наданих законодавством повноважень у сфері інформаційних технологій	250,00		
1.2	Напрямок 2: Забезпечення здійснення департаментом завдань з інформатизації			161,55
Загальний результат оцінки підпрограми 1:			205,78	
Загальний результат оцінки програми:			205,78	

1. Зазначаються всі підпрограми та напрями, які включені до звіту про виконання паспорту бюджетної програми.

5. Поглиблений аналіз причин низької ефективності

№ з/п	Назва завдання бюджетної програми	Пояснення щодо причин низької ефективності, визначення факторів через які не досягнуто запланованих результатів
1	2	3
1	Підпрограма 1: Напрямок 2: Забезпечення здійснення департаментом завдань з інформатизації	Невикористання коштів пояснюється економією коштів за результатами проведення закупівлі товарів через систему Prozorro та відсутності потреби в придбанні послуг.

Директор департаменту інформаційних технологій Дніпровської міської ради

(підпис)

Андрій ПРИГОЖИН

(Власне ім'я, ПРІЗВИЩЕ)

Начальник відділу фінансово-господарської діяльності-головний бухгалтер департаменту інформаційних технологій Дніпровської міської ради

(підпис)

Оксана ЛЬОШИНА

(Власне ім'я, ПРІЗВИЩЕ)

Звіт про виконання паспорта бюджетної програми місцевого бюджету за 2021 рік

1. 2000000 Департамент інформаційних технологій Дніпровської міської ради 40429588
(код програмної класифікації Департамент інформаційних технологій Дніпровської міської ради (найменування головного розпорядника коштів місцевого бюджету) 40429588
видатків та кредитування Департамент інформаційних технологій Дніпровської міської ради (найменування відповідального виконавця)
місцевого бюджету)

2. 2010000 Департамент інформаційних технологій Дніпровської міської ради 40429588
(код програмної класифікації Департамент інформаційних технологій Дніпровської міської ради (найменування головного розпорядника коштів місцевого бюджету) 40429588
видатків та кредитування Департамент інформаційних технологій Дніпровської міської ради (найменування відповідального виконавця)
місцевого бюджету)

3. 2010180 0180 0133 Інша діяльність у сфері державного управління 04576000000
(код програмної класифікації 0180 (код типової програмної 0133 (код функціональної Інша діяльність у сфері державного управління (найменування бюджетної програми згідно з Типовою програмною класифікацією видатків та кредитування 04576000000
видатків та кредитування 0180 класифікації видатків та 0133 класифікації видатків та Інша діяльність у сфері державного управління (найменування бюджетної програми згідно з Типовою програмною класифікацією видатків та кредитування 04576000000
місцевого бюджету) 0133 класифікації видатків та Інша діяльність у сфері державного управління (найменування бюджетної програми згідно з Типовою програмною класифікацією видатків та кредитування 04576000000
місцевого бюджету)

4. Цілі державної політики, на досягнення яких спрямовано реалізацію бюджетної програми

№ з/п	Ціль державної політики
1	Реалізація державної політики щодо виконання судових рішень

5. Мета бюджетної програми
Реалізація виконання судових рішень та виконавчих документів

6. Завдання бюджетної програми

№ з/п	Завдання
1	Виконання судових рішень та виконавчих документів

7. Видатки (надані кредити з бюджету) та напрями використання бюджетних коштів за бюджетною програмою:
7.1. Аналіз розділу «Видатки (надані кредити з бюджету) та напрями використання бюджетних коштів за бюджетною програмою»

№ з/п	Напрями використання бюджетних коштів *	Затверджено у паспорті бюджетної програми		Касові видатки (надані кредити з бюджету)		Відхилення		Усього		
		загальний фонд	спеціальний фонд	загальний фонд	спеціальний фонд	загальний фонд	спеціальний фонд			
Усього	2	3	4	5	6	7	8	9	10	11
1	Забезпечення виконання судових рішень та виконавчих документів	25 000		25 000				-25 000		-25 000
Гривень										

7.2. Порівняння щодо причин відхилення обсягів касових видатків (наданих кредитів з бюджету) за напрямом використання бюджетних коштів від обсягів, затверджених у паспорті бюджетної програми***

№ з/п	Пояснення										
1	Невикористання коштів у зв'язку з відсутністю у 2021 році рішень суду та виконавчих документів, що потребують виконання										

8. Видатки (надані кредити з бюджету) на реалізацію місцевих/регіональних програм, які виконуються в межах бюджетної програми

№ з/п	Найменування місцевої/регіональної програми	Затверджено у паспорті бюджетної програми			Касові видатки (надані кредити)			Відхилення			
		загальний фонд	спеціальний фонд	усього	загальний фонд	спеціальний фонд	усього	загальний фонд	спеціальний фонд	усього	
1	2	3	4	5	6	7	8	9	10	11	
Бюджетна програма "Виконання судових рішень та виконавчих документів Дніпровською міською радою та її виконавчими органами на 2017 - 2021 роки"		25 000			25 000			-25 000			

9. Результативні показники бюджетної програми та аналіз їх виконання:

9.1. Аналіз показників бюджетної програми

№ з/п	Показники	Одиниця виміру	Джерело інформації	Затверджено у паспорті бюджетної програми			Фактичні результативні показники, досягнуті за рахунок касових видатків (наданих кредитів з бюджету)			Відхилення		
				загальний фонд	спеціальний фонд	усього	загальний фонд	спеціальний фонд	усього	загальний фонд	спеціальний фонд	усього
1	2	3	4	5	6	7	8	9	10	11	12	13
1	затрат											
1.1	Обсяг витрат на забезпечення виконання судових рішень та виконавчих документів	грн.	рішення міської ради	25 000		25 000					-25 000	
2	продукту											
2.1	Кількість рішень суду та виконавчих документів	од.	Програма "Загальна канцелярія"	10		10					-10	
3	ефективності											
3.1	Середні витрати на один виконавчий документ	од.	розрахункові дані	2 500		2 500					-2 500	
4	якості											
4.1	Відсоток виконаних судових рішень та виконавчих документів	відс.	розрахункові дані	100		100					-100	

9.2. Порівняння щодо причин розбіжностей між фактичними та затвердженими результативними показниками***

№ з/п	Показники	Одиниця виміру	Пояснення щодо причин розбіжностей між фактичними та затвердженими результативними показниками									
1	2	3	4									
1	затрат											
1.1	Обсяг витрат на забезпечення виконання судових рішень та виконавчих документів	грн.	Невикористання коштів у зв'язку з відсутністю у 2021 році рішень суду та виконавчих документів, що потребують виконання									
2	продукту											
2.1	Кількість рішень суду та виконавчих документів	од.	Невикористання коштів у зв'язку з відсутністю у 2021 році рішень суду та виконавчих документів, що потребують виконання									
3	ефективності											
3.1	Середні витрати на один виконавчий документ	од.	Невикористання коштів у зв'язку з відсутністю у 2021 році рішень суду та виконавчих документів, що потребують виконання									
4	якості											

9.3. Аналіз стану виконання результативних показників

Невикористання коштів у зв'язку з відсутністю у 2021 році рішень суду та виконавчих документів, що потребують виконання

10. Узагальнений висновок про виконання бюджетної програми.

Невикористання коштів у зв'язку з відсутністю у 2021 році рішень суду та виконавчих документів, що потребують виконання

* Зазначаються всі напрями використання бюджетних коштів, затверджені у паспорті бюджетної програми.

** Зазначаються пояснення щодо причин відхилення обсягів касових видатків (наданих кредитів з бюджету) за напрямом використання бюджетних коштів від обсягів, затверджених у паспорті бюджетної програми.

*** Зазначаються пояснення щодо причин розбіжностей між фактичними та затвердженими результативними показниками.

Директор департаменту інформаційних технологій
Дніпровської міської ради



(підпис)

Андрій ПРИГОЖИН
(Власне ім'я, ПРІЗВИЩЕ)

Начальник відділу фінансово-господарської діяльності-
головний бухгалтер департаменту інформаційних
технологій Дніпровської міської ради

(підпис)

Оксана ЛЬОШИНА
(Власне ім'я, ПРІЗВИЩЕ)

**ОЦІНКА ЕФЕКТИВНОСТІ БЮДЖЕТНОЇ ПРОГРАМИ
за 2021 рік**

Додаток
до Методичних рекомендацій щодо здійснення
оцінки ефективності бюджетних програм

- 1, _____ **2000000** _____ **Департамент інформаційних технологій Дніпровської міської ради**
(КТПКВК МБ) (найменування головного розпорядника)
- 2, _____ **2010000** _____ **Департамент інформаційних технологій Дніпровської міської ради**
(КТПКВК МБ) (найменування відповідального виконавця)
- 3, _____ **2010180** _____ **0133** _____ **Інша діяльність у сфері державного управління**
(КТПКВК МБ) (КФКВК) (найменування бюджетної програми)

4. **Мета бюджетної програми:** Реалізація виконання судових рішень та виконавчих документів.

5. **Оцінка ефективності бюджетної програми за критеріями:**

5.1 **"Виконання бюджетної програми за напрямками використання бюджетних коштів":**

(тис. грн.)

№ з/п	Показники	План з урахуванням змін		Виконано		Відхилення		Разом
		загальний фонд	спеціальний фонд	загальний фонд	спеціальний фонд	загальний фонд	спеціальний фонд	
1.	Видатки (надані кредити) в т. ч.							
	Інша діяльність у сфері державного управління	25,000		25,000		-25,000		-25,000
1.1.1.	Забезпечення виконання судових рішень та виконавчих документів	25,000		25,000		-25,000		-25,000
Невикористані кошти у зв'язку з відсутністю у 2021 році рішень суду та виконавчих документів, що потребують виконання								

5.2 **"Виконання бюджетної програми за джерелами надходжень спеціального фонду":**

(тис. грн.)

№ з/п	Показники	План з урахуванням змін	Виконано	Відхилення
1	Запишок на початок року в т. ч.	X		X
1.1.	Власних надходжень	X		X
1.2.	Інших надходжень	X		X

5.4 "Виконання показників бюджетної програми порівняно із показниками попереднього року":

(тис. грн.)

№ з/п	Показники	Попередній рік			Звітний рік			Відхилення виконання (у відсотках)		
		загальний фонд	спеціальний фонд	Разом	загальний фонд	спеціальний фонд	Разом	загальний фонд	спеціальний фонд	Разом
Невикористання коштів у зв'язку з відсутністю у 2021 році рішень суду та виконавчих документів, що потребують виконання										
Забезпечення виконання судових рішень та виконавчих документів										
1 Показники затрат										
	Обсяг витрат на забезпечення виконання судових рішень та виконавчих документів, обсяг витрат на забезпечення виконання судових рішень та виконавчих документів, грн.									
2 Показники продукту										
	Кількість рішень суду та виконавчих документів,									
	Кількість рішень суду та виконавчих документів, од.									
3 Показники ефективності										
	Середні витрати на один виконавчий документ,									
	Середні витрати на один виконавчий документ, од.									
4 Показники якості										
	Відсоток виконаних судових рішень та виконавчих документів,									
	Відсоток виконаних судових рішень та виконавчих документів, відс.									

5.5 "Виконання інвестиційних (проектів) програм":

Код	Показники	Загальний обсяг фінансування проекту (програми), всього			Виконано за звітний період	Відхилення	Виконано всього	Залишок фінансування на майбутні періоди
		1	2	3				
1.1 Надходження всього:								
	Бюджет розвитку за джерелами	X					X	X
	Надходження із загального фонду бюджету до спеціального фонду (бюджету розвитку)	X					X	X
	Запозичення до бюджету	X					X	X
	Інші джерела	X					X	X

2	Видатки бюджету розвитку всього:	X					X		X
2.1	Всього за інвестиційними проектами								
2.2	Капітальні видатки з утримання бюджетних установ	X						X	X

5.6 "Нааявність фінансових порушень за результатами контрольних заходів":

Фінансових порушень не виявлено:

5.7 "Стан фінансової дисципліни":

Дебіторська та кредиторська заборгованість станом на початок та кінець року відсутні;

6. Узагальнений висновок щодо:

актуальності бюджетної програми

Програма є актуальною для подальшої її реалізації;

ефективності бюджетної програми

Невикористання коштів у зв'язку з відсутністю у 2021 році рішень суду та виконавчих документів, що потребують виконання;

корисності бюджетної програм


забезпечення виконання рішеньня суду і виконавчих документів;

довгострокових наслідків бюджетної програми

Програма має довгостроковий термін дії;

Директор департаменту інформаційних технологій
Дніпровської міської ради




(підпис)

Андрій ПРИГОЖИН
(Власне ім'я, ПРІЗВИЩЕ)

Начальник відділу фінансово-господарської діяльності-
головний бухгалтер департаменту інформаційних
технологій Дніпровської міської ради


(підпис)

Оксана ЛЬОШИНА
(Власне ім'я, ПРІЗВИЩЕ)

**Результат аналізу ефективності бюджетної програми
станом на 31.12.2021 року**

1. 2000000 / (КТГКВК МБ) Департамент інформаційних технологій Дніпровської міської ради / (найменування головного розпорядника)
2. 2010000 / (КТГКВК МБ) Департамент інформаційних технологій Дніпровської міської ради / (найменування відповідального виконавця)
3. 2010180 / (КТГКВК МБ) 0133 / (КТГКВК)(1) Інша діяльність у сфері державного управління / (найменування бюджетної програми)

4. Результат аналізу ефективності

№ з/п	Назва підпрограми/завдання бюджетної програми	Кількість набраних балів		
		Висока ефективність	Середня ефективність	Низька ефективність
1	2	3	4	5
1	Підпрограма 1: Інша діяльність у сфері державного управління	X	X	X
1.1	Напрямок 1: Забезпечення виконання судових рішень та виконавчих документів			0,0
Загальний результат оцінки підпрограми 1:				0,0
Загальний результат оцінки програми:				0,0

1. Вказуються всі підпрограми та напрями, які включені до звіту про виконання паспорту бюджетної програми.

5. Поглиблений аналіз причин низької ефективності

№ з/п	Назва завдання бюджетної програми	Пояснення щодо причин низької ефективності, визначення факторів через які не досягнуто запланованих результатів
1	2	3
	Підпрограма 1: Напрямок 1: Забезпечення виконання судових рішень та виконавчих документів	Невикористання коштів у зв'язку з відсутністю у 2021 році рішень суду та виконавчих документів, що потребують виконання

Директор департаменту інформаційних технологій Дніпровської міської ради



(підпис)

Андрій ПРИГОЖИН

(Власне ім'я, ПРІЗВИЩЕ)

Начальник відділу фінансово-господарської діяльності-головний бухгалтер департаменту інформаційних технологій Дніпровської міської ради

(підпис)

Оксана ЛЬОШИНА

(Власне ім'я, ПРІЗВИЩЕ)

Затверджено
Наказ Міністерства фінансів України
26 серпня 2014 року № 836
"У редакції наказу Міністерства фінансів України
від 01 листопада 2022 року № 359"

Звіт про виконання паспорта бюджетної програми місцевого бюджету за 2021 рік

1. 2000000 _____ Департамент інформаційних технологій Дніпровської міської ради _____ 40429588
(код програмної класифікації видатків та кредитування місцевого бюджету) (наименовання головного розпорядника коштів місцевого бюджету) (код за ЄДРПОУ)

2. 2010000 _____ Департамент інформаційних технологій Дніпровської міської ради _____ 40429588
(код програмної класифікації видатків та кредитування місцевого бюджету) (наименовання відповідального виконавця) (код за ЄДРПОУ)

3. 2017530 _____ 7530 _____ 0460 _____ 04576000000
(код програмної класифікації видатків та кредитування місцевого бюджету) (код Типової програми класифікації видатків та кредитування місцевого бюджету) (код функціональної класифікації видатків та кредитування місцевого бюджету) (наименовання бюджетної програми згідно з Типовою програмною класифікацією видатків та кредитування місцевого бюджету) (код бюджету)

4. Цілі державної політики, на досягнення яких спрямовано реалізацію бюджетної програми

№ з/п	Ціль державної політики
1	Сприяння економічного та соціального розвитку у сфері зв'язку, телекомунікації та електронних сервісів

5. Мета бюджетної програми

Забезпечення Дніпровської міської ради заходами у сфері зв'язку, телекомунікації та електронних сервісів, ефективне налагодження системного діалогу органів місцевого самоврядування м. Дніпра з громадянською в бюджетному процесі для задоволення потреб міста, створення умов для участі мешканців у реалізації повноважень, визначених Законом України "Про місцеве самоврядування в Україні"

6. Завдання бюджетної програми

№ з/п	Завдання
1	Здійснення завдань з інформатизації у сфері впровадження та обслуговування інформаційно-телекомунікаційних систем та окремих завдань програми у сфері зв'язку, телекомунікації та електронних сервісів, пов'язаних з забезпеченням функції Дніпровської територіальної громади

7. Видатки (надані кредити з бюджету) та напрями використання бюджетних коштів за бюджетною програмою:

7.1. Аналіз розділу «Видатки (надані кредити з бюджету) та напрями використання бюджетних коштів за бюджетною програмою»

№ з/п	Напрями використання бюджетних коштів *	Затверджено у паспорті бюджетної програми			Касові видатки (надані кредити з бюджету)			Відхилення		
		загальний фонд	спеціальний фонд	усього	загальний фонд	спеціальний фонд	усього	загальний фонд	спеціальний фонд	усього
1	Усього 2	3	4	5	6	7	8	9	10	11
		15 384 760	1 235 976	16 620 736	15 219 942	1 235 976	16 455 918	-164 818		-164 818
1	Виконання завдань з інформатизації у сфері впровадження та обслуговування інформаційно-телекомунікаційних систем та окремих завдань програми у сфері зв'язку, телекомунікації та електронних сервісів пов'язаних з забезпеченням функцій Дніпровської міської ради	15 384 760	1 235 976	16 620 736	15 219 942	1 235 976	16 455 918	-164 818		-164 818

7.2. Порівняння щодо причин відхилення обсягів касових видатків (наданих кредитів з бюджету) за напрямом використання бюджетних коштів від обсягів, затверджених у паспорті бюджетної програми**

№ з/п	Напрями використання бюджетних коштів *	Затверджено у паспорті бюджетної програми			Касові видатки (надані кредити)			Відхилення		
		загальний фонд	спеціальний фонд	усього	загальний фонд	спеціальний фонд	усього	загальний фонд	спеціальний фонд	усього
1	Усього 2	3	4	5	6	7	8	9	10	11
		15 384 760	1 235 976	16 620 736	15 219 942	1 235 976	16 455 918	-164 818		-164 818

8. Видатки (надані кредити з бюджету) на реалізацію місцевих/регіональних програм, які виконуються в межах бюджетної програми

№ з/п	Найменування місцевої/регіональної програми	Затверджено у паспорті бюджетної програми		Касові видатки (надані кредити)		Відхилення				
		загальний фонд	спеціальний фонд	загальний фонд	спеціальний фонд	загальний фонд	спеціальний фонд			
1	Усього 2	3	4	5	6	7	8	9	10	11
		15 384 760	1 235 976	16 620 736	15 219 942	1 235 976	16 455 918	-164 818		-164 818
1	Програма у сфері зв'язку, телекомунікації та електронних сервісів Дніпровської міської ради на 2021-2024 роки	15 384 760	1 235 976	16 620 736	15 219 942	1 235 976	16 455 918	-164 818		-164 818

9. Результативні показники бюджетної програми та аналіз їх виконання:

9.1. Аналіз показників бюджетної програми

№ з/п	Показники	Одиниця виміру	Джерело інформації	Затверджено у паспорті бюджетної програми			Фактичні результативні показники, досягнуті за рахунок касових видатків (наданих кредитів з бюджету)			Відхилення		
				загальний фонд	спеціальний фонд	усього	загальний фонд	спеціальний фонд	усього	загальний фонд	спеціальний фонд	усього
1	ЯКОСТІ	3	4	5	6	7	8	9	10	11	12	13
1.1	Рівень погашення кредиторської заборгованості	відс.	розрахункові дані									
1.2	Рівень виконання завдань (проектів) програми	відс.	розрахункові дані	100		100	107		107		7	7
1.3	Відсоток виконання договорів від загальної кількості, яку планується виконати	відс.	розрахункові дані		100	100		100	100			
2	заграт											
2.1	Обсяг витрат на забезпечення погашення кредиторської заборгованості, яка утворилась станом на 01.01.2020 рік	грн.	річний звіт на 2019 рік									
2.2	Обсяг витрат на виконання заходів програми	грн.	рішення міської ради	15 384 760	1 235 976	16 620 736	15 219 942	1 235 976	16 455 918	-164 818		-164 818

3	продукту																			
3.1	Кількість завдань (проектів) програми, які плануються виконати (послуги та придбання комплектуючих на обслуговування заходів програми)	Од.	Програма у сфері зв'язку, телекомунікації та електронних сервісів Дніпровської міської ради	27						27	29									2
3.2	Придбання обладнання та комплектуючих телекомунікаційного комплексу, створення будівництва локальної мережі та забезпечення її функціонування, проведення робіт щодо встановлення телекомунікаційних мереж, виготовлення проектно-кошторисної документації.	Од.	договори		2					2	2									
4	ефективності																			
4.1	Середній обсяг витрат на виконання одного завдання (проекту) програми	Грн.	розрахункові дані	569 806						569 806	524 826									-44 980
4.2	Середні витрати на виконання одного договору (придбання обладнання та комплектуючих, телекомунікаційного комплексу, створення будівництва локальної мережі та забезпечення її функціонування, проведення робіт щодо встановлення телекомунікаційних мереж, виготовлення проектно-кошторисної документації)	Грн.	розрахункові дані			617 988				617 988	617 988									617 988

9.2. Порівняння щодо причин розбіжностей між фактичними та затвердженими результативними показниками***

№ з/п	Показники	Одиниця виміру	Порівняння щодо причин розбіжностей між фактичними та затвердженими результативними показниками																	
1	2	3	4																	
1	якості																			
2	затрат																			
2.2	Обсяг витрат на виконання заходів програми	Грн.	Невикористання коштів у зв'язку з економією коштів за результатами проведення закупівлі товарів та послуг через електронну систему публічних закупівель Rozo.to.																	
3	продукту																			
3.1	Кількість завдань (проектів) програми, які плануються виконати (послуги та придбання комплектуючих на обслуговування заходів програми)	Од.	Обумовлено збільшенням кількості укладених договорів для виконання завдання бюджетної програми																	
4	ефективності																			
4.1	Середній обсяг витрат на виконання одного завдання (проекту) програми	Грн.	Зменшення середнього обсягу витрат обумовлено збільшенням кількості укладених договорів для виконання завдання бюджетної програми																	

9.3. Аналіз стану виконання результативних показників

Економія коштів за результатами проведення закупівлі товарів через електронну систему публічних закупівель Rozo.to

10. Узакладнений висновок про виконання бюджетної програми.

У 2021 році фінансування Департаменту Інформаційних технологій Дніпровської міської ради здійснювалось у межах затвердженого кошторису. Розбіжність між асигнуваннями, затвердженим паспортом бюджетної програми на 2021 рік та касовими видатками пояснюється зокрема економією коштів за результатами проведення закупівлі товарів та послуг через електронну систему публічних закупівель ProZorro

* Зазначаються всі напрями використання бюджетних коштів, затверджені у паспорті бюджетної програми.

**Зазначаються пояснення щодо причин відхилення обсягів касових видатків (наданих кредитів з бюджету) за напрямом використання бюджетних коштів від обсягів, затверджених у паспорті бюджетної програми.

***Зазначаються пояснення щодо причин розбіжностей між фактичними та затвердженими результативними показниками.

Директор департаменту Інформаційних технологій
Дніпровської міської ради



(підпис)

Андрій ПРИГОЖИН
(Власне ім'я, ПРІЗВИЩЕ)

Начальник відділу фінансово-господарської діяльності-
головний бухгалтер департаменту Інформаційних
технологій Дніпровської міської ради

(підпис)

Оксана ЛЬОШИНА
(Власне ім'я, ПРІЗВИЩЕ)

ОЦІНКА ЕФЕКТИВНОСТІ БЮДЖЕТНОЇ ПРОГРАМИ
за 2021 рік

1. 2000000 Департамент інформаційних технологій Дніпровської міської ради
(КТПКВК МБ) (найменування головного розпорядника)
2. 2010000 Департамент інформаційних технологій Дніпровської міської ради
(КТПКВК МБ) (найменування відповідального виконавця)
3. 2017530 0460 Інші заходи у сфері зв'язку, телекомунікації та інформатики
(КТПКВК МБ) (КФКВК) (найменування бюджетної програми)
4. **Мета бюджетної програми:**
Забезпечення Дніпровської міської ради заходами у сфері зв'язку, телекомунікації та електронних сервісів, ефективне налагодження системного діалогу органів місцевого самоврядування м. Дніпра з громадянськістю в бюджетному процесі для задоволення потреб міста, створення умов для участі мешканців у реалізації повноважень, визначених Законом України "Про місцеве самоврядування в Україні"
5. **Оцінка ефективності бюджетної програми за критеріями:**

5.1 "Виконання бюджетної програми за напрямками використання бюджетних коштів":

№ з/п	Показники	План з урахуванням змін			Виконано			Відхилення		
		загальний фонд	спеціальний фонд	Разом	загальний фонд	спеціальний фонд	Разом	загальний фонд	спеціальний фонд	Разом
1.	Видатки (надані кредити) в т. ч.									
1.1.	<i>Інші заходи у сфері зв'язку, телекомунікації та інформатики</i>	15 384,760	1 235,976	16 620,736	15 219,942	1 235,976	16 455,918	-164,818		-164,818
1.1.1.	Виконання завдань з інформатизації у сфері впровадження та обслуговування інформаційно-телекомунікаційних систем та окремих завдань програми у сфері зв'язку, телекомунікації та електронних сервісів пов'язаних з забезпеченням функцій Дніпровської міської ради	15 384,760	1 235,976	16 620,736	15 219,942	1 235,976	16 455,918	-164,818		-164,818
Невикористання коштів у зв'язку з економією коштів за результатами проведення закупівлі товарів та послуг через електронну систему публічних закупівель Prozorro.										

(тис. грн.)

5.2 "Виконання бюджетної програми за джерелами надходжень спеціального фонду":

№ з/п	Показники	План з урахуванням змін		Виконано	Відхилення
		загальний фонд	спеціальний фонд		
1	Залишок на початок року в т. ч.		X		X
1.1.	власних надходжень		X		X
1.2.	інших надходжень		X		X
2	Надходження в т. ч.	1 235,976		1 235,976	
2.1.	власні надходження				
2.2.	надходження позик				
2.3.	повернення кредитів				
2.4.	інші надходження	1 235,976		1 235,976	
3	Залишок на кінець року в т. ч.				
3.1.	власних надходжень				
3.2.	інших надходжень				

(тис. грн.)

5.3 "Виконання результативних показників бюджетної програми за напрямками використання бюджетних коштів":

(тис. грн.)

№ з/п	Показники	Затверджено паспортом бюджетної програми			Виконано			Відхилення		
		загальний фонд	спеціальний фонд	Разом	загальний фонд	спеціальний фонд	Разом	загальний фонд	спеціальний фонд	Разом
1	Забезпечення погашення кредиторської заборгованості, яка утворилась станом на 01.01.2020 рік									
якості	Рівень погашення кредиторської заборгованості, відс.									
затрат	Обсяг витрат на забезпечення погашення кредиторської заборгованості, яка утворилась станом на 01.01.2020 рік, грн.									
1	Виконання завдань з інформатизації у сфері впровадження та обслуговування інформаційно-телекомунікаційних систем та окремих завдань програми у сфері зв'язку, телекомунікації та електронних сервісів пов'язаних з забезпеченням функцій Дніпровської міської ради									
затрат	Обсяг витрат на виконання заходів програми, грн.	15 384 760	1 235 976	16 620 736	15 219 942	1 235 976	16 455 918	-164 818		-164 818
Пояснення щодо причин розбіжностей між затвердженими та досягнутими результативними показниками										
Невикористання коштів у зв'язку з економією коштів за результатами проведення закупівлі товарів та послуг через електронну систему публічних закупівель Prozorro.										
продукту										
Кількість завдань (проектів) програми, які плануються виконати (послуги та придбання комплектуючих на обслуговування заходів програми), од.										
1	програми), од.	27		27	29		29	2		2
Пояснення щодо причин розбіжностей між затвердженими та досягнутими результативними показниками										
Обумовлено збільшенням кількості укладених договорів для виконання завдань бюджетної програми										

2 Показники продукту													
	Кількість завдань (проектів) програми, які плануються виконати (послуги та придбання комплектуючих на обслуговування заходів програми).	17		17								-100	-100
	Кількість завдань (проектів) програми, які плануються виконати (послуги та придбання комплектуючих на обслуговування заходів програми), од.					29				29		-100	-100
	Придбання обладнання та комплектуючих, телекомунікаційного комплексу, створення будівництва локальної мережі та забезпечення її функціонування, проведена робіт щодо встановлення телекомунікаційних мереж, виготовлення проектно-кошторисної документації, од.	15		15								-100	-100
	Придбання обладнання та комплектуючих, телекомунікаційного комплексу, створення будівництва локальної мережі та забезпечення її функціонування, проведена робіт щодо встановлення телекомунікаційних мереж, виготовлення проектно-кошторисної документації, од.								2		2		
3 Показники ефективності													
	Середній обсяг витрат на виконання одного завдання (проекту) програми.	1 916 930		1 916 930								-100	-100
	Середній обсяг витрат на виконання одного завдання (проекту) програми, грн.				524 826					524 826			
	Середні витрати на виконання одного договору (придбання обладнання та комплектуючих, телекомунікаційного комплексу, створення будівництва локальної мережі та забезпечення її функціонування, проведена робіт щодо встановлення телекомунікаційних мереж, виготовлення проектно-кошторисної документації).		756 603	756 603								-100	-100
	Середні витрати на виконання одного договору (придбання обладнання та комплектуючих, телекомунікаційного комплексу, створення будівництва локальної мережі та забезпечення її функціонування, проведена робіт щодо встановлення телекомунікаційних мереж, виготовлення проектно-кошторисної документації), грн.						617 988			617 988			
4 Показники якості													
	Рівень виконання завдань (проектів) програми, Рівень виконання завдань (проектів) програми, відс.	100		100								-100	-100
	Відсоток виконання договорів від загальної кількості, яку планується виконати.		100			107				107			
	Відсоток виконання договорів від загальної кількості, яку планується виконати, відс.							100		100			-100

Обумовлено зменшенням кількості укладених договорів для виконання завдання бюджетної програми									
Забезпечення погашення кредиторської заборгованості, яка утворилась станом на 01.01.2020 рік									
		1 915,018		1 915,018				-100	-100
1 Показники затрат									
	Обсяг витрат на забезпечення погашення кредиторської заборгованості, яка утворилась станом на 01.01.2020 рік,	1 915 018		1 915 018				-100	-100
	Обсяг витрат на забезпечення погашення кредиторської заборгованості, яка утворилась станом на 01.01.2020 рік, грн.								
4 Показники якості									
	Рівень погашення кредиторської заборгованості, відс.		100		100			-100	-100
	Рівень погашення кредиторської заборгованості, відс.								

5.5 "Виконання інвестиційних (проектів) програм":

Код	Показники	Загальний обсяг фінансування проекту (програми), всього	План на звітний період з урахуванням змін	Виконано за звітний період	Відхилення	Виконано всього	Залишок фінансування на майбутні періоди
1	2	3	4	5	6 = 5 - 4	7	8 = 3 - 7
1.1	Надходження всього:	X				X	X
	Бюджет розвитку за джерелами	X				X	X
	Надходження із загального фонду бюджету до спеціального фонду (бюджету розвитку)	X				X	X
	Запозичення до бюджету	X				X	X
	Інші джерела	X				X	X
Невикористання коштів у зв'язку з економією коштів за результатами проведення закупівлі товарів та послуг через електронну систему публічних закупівель Prozorro.;							
Невикористання коштів у зв'язку з економією коштів за результатами проведення закупівлі товарів та послуг через електронну систему публічних закупівель Prozorro.;							
2	Видатки бюджету розвитку всього:	X				X	X
2.1	Всього за інвестиційними проектами						
2.2	Капітальні видатки з утримання бюджетних установ	X				X	X

5.6 "Наявність фінансових порушень за результатами контрольних заходів":

фінансових порушень не виявлено:

5.7 "Стан фінансової дисципліни":

дебіторська заборгованість станом на початок та кінець року відсутня. Кредиторська заборгованість станом на кінець року - відсутня.;

6. Узагальнений висновок щодо:

актуальності бюджетної програми
програма є актуальною для подальшої її реалізації;

ефективності бюджетної програми
при використанні бюджетних коштів забезпечено виконання завдань програми;

корисності бюджетної програм
програма спрямована на створення умов для розвитку інфраструктури міста шляхом запровадження інновацій, створення та розвитку інформаційно-комунікаційних технологій;

довгострокових наслідків бюджетної програми
програма має довгостроковий термін дії;

Директор департаменту інформаційних технологій
Дніпровської міської ради

Начальник відділу фінансово-господарської діяльності-
головний бухгалтер департаменту інформаційних
технологій Дніпровської міської ради



(підпис)

Андрій ПРИГОЖИН
(Власне ім'я, ПРІЗВИЩЕ)

(підпис)

Оксана ЛЬОШИНА
(Власне ім'я, ПРІЗВИЩЕ)

**Результат аналізу ефективності бюджетної програми
станом на 31.12.2021 року**

1. 2000000 / (КТПКВК МБ) Департамент інформаційних технологій Дніпровської міської ради / (найменування головного розпорядника)
2. 2010000 / (КТПКВК МБ) Департамент інформаційних технологій Дніпровської міської ради / (найменування відповідального виконавця)
3. 2017530 / (КТПКВК МБ) 0460 / (КТКВК)(1) Інші заходи у сфері зв'язку, телекомунікації та інформатики / (найменування бюджетної програми)

4. Результат аналізу ефективності

№ з/п	Назва підпрограми/завдання бюджетної програми	Кількість набраних балів		
		Висока ефективність	Середня ефективність	Низька ефективність
1	2	3	4	5
1	Підпрограма 1: Інші заходи у сфері зв'язку, телекомунікації та інформатики	X	X	X
1.1	<i>Напрямок 1: Виконання завдань з інформатизації у сфері впровадження та обслуговування інформаційно-телекомунікаційних систем та окремих завдань програми у сфері зв'язку, телекомунікації та електронних сервісів пов'язаних з забезпеченням функцій Дніпровської міської ради</i>	224,55		
	Загальний результат оцінки підпрограми 1:	224,55		
	Загальний результат оцінки програми:	224,55		

1. Зазначаються всі підпрограми та напрями, які включені до звіту про виконання паспорту бюджетної програми.

5. Поглиблений аналіз причин низької ефективності

№ з/п	Назва завдання бюджетної програми	Пояснення щодо причин низької ефективності, визначення факторів через які не досягнуто запланованих результатів
1	2	3
1		

Директор департаменту інформаційних технологій Дніпровської міської ради



(підпис)

Андрій ПРИГОЖИН
(Власне ім'я, ПРИЗВИЩЕ)

Начальник відділу фінансово-господарської діяльності-головний бухгалтер департаменту інформаційних технологій Дніпровської міської ради

(підпис)

Оксана ЛЬОШИНА
(Власне ім'я, ПРИЗВИЩЕ)

Звіт
Про виконання паспорта бюджетної програми місцевого бюджету на 2021 рік

1.	2000000 (код Програмної класифікації видатків та кредитування місцевого бюджету)	Департамент інформаційних технологій Дніпровської міської ради (найменування головного розпорядника коштів місцевого бюджету)	40429588 (код за ЄДРПОУ)
2.	2010000 (код Програмної класифікації видатків та кредитування місцевого бюджету)	Департамент інформаційних технологій Дніпровської міської ради (найменування відповідального виконавця)	40429588 (код за ЄДРПОУ)
3.	2017693 (код Програмної класифікації видатків та кредитування місцевого бюджету)	7693 (код Типової програмної класифікації видатків та кредитування місцевого бюджету)	0490 (код Фундаментальної класифікації видатків та кредитування бюджету)
		Інші заходи, пов'язані з економічною діяльністю (найменування бюджетної програми згідно з Типовою програмною класифікацією видатків та кредитування місцевого бюджету)	0457600000 (код бюджету)
4. Цілі державної політики, на досягнення яких спрямовано реалізацію бюджетної програми			
№ з/п	Ціль державної політики		
1	Сприяння економічному та соціальному розвитку у сфері зв'язку, телекомунікації та електронних сервісів		

5. Мета бюджетної програми
Забезпечення Дніпровської міської ради заходами у сфері зв'язку, телекомунікації та електронних сервісів.

6. Завдання бюджетної програми

№ з/п	Завдання	
1	Виконання завдань програми у сфері зв'язку, телекомунікації та електронних сервісів Дніпровської міської ради	
2	Здійснення виконання завдань з інформатизації	

7. Видатки (надані кредити з бюджету) та напрями використання бюджетних коштів за бюджетною програмою

№ з/п	Напрями використання бюджетних коштів *	Затверджено у паспорті бюджетної програми			Касові видатки (надані кредити з бюджету)			Відхилення			
		загальний фонд	спеціальний фонд	усього	загальний фонд	спеціальний фонд	усього	загальний фонд	спеціальний фонд	усього	
1	Забезпечення виконання завдань програми у сфері зв'язку, телекомунікації та електронних сервісів Дніпровської міської ради	2	3	4	5	6	7	8	9	10	11
			13 472 298		13 472 298	13 462 632		13 462 632	-9 666		-9 666
2	Забезпечення здійснення департаментом повноважень у сфері інформатизації	Усього	12 154	99 826	111 980	12 154	95 737	107 891	-4 089		-4 089
		Усього	13 484 452	99 826	13 584 278	13 474 786	95 737	13 570 523	-9 666	-4 089	-13 755

Примітка: * Невикористані кошти повністю економію коштів за результатами проведення закупівлі товарів та послуг через електронну систему публічних закупівель Prozorro.
Напряма 2: Невикористані кошти повністю економію коштів за результатами проведення закупівлі товарів та послуг через електронну систему публічних закупівель Prozorro.

8. Видатки (надані кредити з бюджету) на реалізацію місцевих/регіональних програм, які виконуються в межах бюджетної програми

№ з/п	Найменування місцевої/регіональної програми	Затверджено у паспорті бюджетної програми			Касові видатки (надані кредити)			Відхилення		
		загальний фонд	спеціальний фонд	усього	загальний фонд	спеціальний фонд	усього	загальний фонд	спеціальний фонд	усього
1	2	3	4	5	6	7	8	9	10	11
1	Програма у сфері зв'язку, телекомунікації та електронних сервісів	13 484 452	99 826	13 584 278	13 474 786	95 737	13 570 523	-9 666	-4 089	-13 755
	1 Дніпровської міської ради на 2021-2024 роки									
	Усього	13 484 452	99 826	13 584 278	13 474 786	95 737	13 570 523	-9 666	-4 089	-13 755

9. Результативні показники бюджетної програми та аналіз їх виконання:

№ з/п	Показники	Одиниця виміру	Джерело інформації	Затверджено у паспорті бюджетної програми			Фактичні результативні показники, досягнуті за рахунок касових видатків (наданих кредитів з бюджету)			Відхилення		
				загальний фонд	спеціальний фонд	усього	загальний фонд	спеціальний фонд	усього	загальний фонд	спеціальний фонд	усього
1	2	3	4	5	6	7	8	9	10	11	12	13
1	1 Забезпечення виконання завдань програми у сфері зв'язку, телекомунікації та електронних сервісів Дніпровської міської ради											
	1 Обсяг витрат на виконання заходів програми	грн.	рішення міської ради	13 472 298	13 472 298	13 462 632	13 462 632	-9 666				
	Пояснення щодо причин розбіжностей між затвердженими та досягнутими результативними показниками											
	Невикористання коштів пояснюється економією коштів за результатами проведення закупівлі товарів та послуг через електронну систему публічних закупівель Prozorro											
	Продукту											
	Кількість завдань (проектів) програми, які планується виконати (супроводження проведення сесій міської ради, конференції, нарад, семінарів, Робота ситуційного центру, Супроводження роботи камер системи ситуційного відеоспостереження, Підтримка функціонування обладнання телекомунікаційного комплексу міської ради).	од.	розшифровка видатків									
	1 Середній обсяг витрат на виконання одного заходу	грн.	розрахункові дані	1 924 614	1 924 614	1 923 233	1 923 233	-1 381				
	Пояснення щодо причин розбіжностей між затвердженими та досягнутими результативними показниками											
	Невикористання коштів пояснюється економією коштів за результатами проведення закупівлі товарів та послуг через електронну систему публічних закупівель Prozorro											
	Якості											
	1 Рівень виконання заходу	відс.	розрахункові дані	100	100	100	100					
	2 Забезпечення здійснення Департаментом повноважень у сфері інформатизації											
	1 Обсяг видатків	грн.	рішення міської ради	12 154	99 826	111 980	12 154	95 737	107 891	-4 089		
	Пояснення щодо причин розбіжностей між затвердженими та досягнутими результативними показниками											
	Невикористання коштів пояснюється економією коштів за результатами проведення закупівлі товарів та послуг через електронну систему публічних закупівель Prozorro											
	Продукту											
	1 Кількість товарів у сфері інформатизації	од.	розшифровка видатків		1	1		1	1			
	2 Кількість послуг у сфері інформатизації	од.	розшифровка видатків	3		3	4		4	1		
	Пояснення щодо причин розбіжностей між затвердженими та досягнутими результативними показниками											
	Об'ємомлено збільшення кількості укладених договорів для виконання завдання бюджетної програми											
	ефективності											
	1 Середня вартість одного товару	грн.	розрахункові дані		99 826	99 826		95 737	95 737	-4 089		
	Пояснення щодо причин розбіжностей між затвердженими та досягнутими результативними показниками											
	Невикористання коштів пояснюється економією коштів за результатами проведення закупівлі послуг та послуг через електронну систему публічних закупівель Prozorro											
	2 Середня вартість однієї послуги	грн.	розрахункові дані	4 051		4 051	3 039		3 039	-1 013		
	Пояснення щодо причин розбіжностей між затвердженими та досягнутими результативними показниками											
	Об'ємомлено зменшення середнього обсягу витрат на виконання однієї послуги											
	Якості											
	1 Відсоток від загальної кількості придбаного товару	відс.	розрахункові дані		100	100		100	100			
	2 Відсоток від загальної кількості виконаних послуг	відс.	розрахункові дані	100		100		100	100			
	Аналіз стану виконання результативних показників											

Аналіз стану виконання результативних показників свідчить про те, що завдання виконано в повному обсязі. Економія коштів виникла за результатами проведення закупівлі товарів та послуг через електронну систему публічних закупівель Prozorro.

10. Узагальнений висновок про виконання бюджетної програми.

У 2021 році фінансування департаменту інформаційних технологій Дніпровської міської ради здійснювалося у межах затвердженого кошторису. Розбіжність між асигнуваннями, затвердженими паспортом бюджетної програми на 2021 рік, та касовими видатками пояснюється зокрема економією коштів за результатами проведення закупівлі товарів та послуг через електронну систему публічних закупівель Rozoto.

Зазначаються всі напрями використання бюджетних коштів, затверджені у паспорті бюджетної програми.

Директор департаменту інформаційних технологій Дніпровської
міської ради

(підпис)

Андрій ПРИГОЖИН
(Власне ім'я, ПРІЗВИЩЕ)

Начальник відділу фінансово-господарської діяльності-голови
бухгалтер департаменту інформаційних технологій Дніпровської
міської ради

(підпис)

Оксана ДЬОШИНА
(Власне ім'я, ПРІЗВИЩЕ)



**ОЦІНКА ЕФЕКТИВНОСТІ БЮДЖЕТНОЇ ПРОГРАМИ
за 2021 рік**

Додаток
до Методичних рекомендацій щодо здійснення
оцінки ефективності бюджетних програм

1. **2000000** Департамент інформаційних технологій Дніпровської міської ради (найменування головного розпорядника)
(КТПКВК МБ)
2. **2010000** Департамент інформаційних технологій Дніпровської міської ради (найменування відповідального виконавця)
(КТПКВК МБ)
3. **2017693** 0490 Інші заходи, пов'язані з економічною діяльністю (найменування бюджетної програми)
(КТПКВК МБ) (КВКВК)

4. **Мета бюджетної програми:** Забезпечення Дніпровської міської ради заходами у сфері зв'язу, телекомунікації та електронних сервісів.

5. **Оцінка ефективності бюджетної програми за критеріями:**

5.1 **"Виконання бюджетної програми за напрямками використання бюджетних коштів":**

№ з/п	Показники	План з урахуванням змін		Виконано		Відхилення		Разом
		загальний фонд	спеціальний фонд	Разом	загальний фонд	спеціальний фонд	спеціальний фонд	
1.	Видатки (надані кредити)	13 484,452	99,826	13 584,278	13 474,786	95,737	13 570,523	-13,755
	в т.ч.							
1.1.	Інші заходи, пов'язані з економічною діяльністю	13 484,452	99,826	13 584,278	13 474,786	95,737	13 570,523	-13,755
	Забезпечення виконання завдань програми у сфері зв'язу, телекомунікації та електронних сервісів Дніпровської міської ради		13 472,298	13 472,298	13 462,632		13 462,632	-9,666
1.1.1.	Невикористання коштів пов'язані з економією коштів за результатами проведення закупівлі товарів та послуг через електронну систему публічних закупівель Ріозого							
1.1.2.	Забезпечення здійснення департаментом повноважень у сфері інформатизації	12,154	99,826	111,980	12,154	95,737	107,891	-4,089
	Невикористання коштів пов'язані з економією коштів за результатами проведення закупівлі товарів та послуг через електронну систему публічних закупівель Ріозого							

5.2 **"Виконання бюджетної програми за джерелами надходжень спеціального фонду":**

№ з/п	Показники	План з урахуванням змін		Виконано	Відхилення
1	Записок на початок року		X		X
	в т.ч.				
1.1.	власних надходжень		X		X
1.2.	інших надходжень		X		X
2	Надходження		99,826	95,737	-4,089
	в т.ч.				
2.1.	власні надходження				
2.2.	надходження позик				
2.3.	повернення кредитів				
2.4.	інші надходження		99,826	95,737	-4,089
3	Записок на кінець року				
	в т.ч.				
3.1.	власних надходжень				
3.2.	інших надходжень				

(тис. грн.)

5.3 "Виконання результативних показників бюджетної програми за напрямками використання бюджетних коштів":

(грн.)

№ з/п	Показники	Затверджено паспортом бюджетної програми			Виконано			Відхилення			
		загальний фонд	спеціальний фонд	Разом	загальний фонд	спеціальний фонд	Разом	загальний фонд	спеціальний фонд	Разом	
1 Забезпечення виконання завдань програми у сфері зв'язку, телекомунікації та електронних сервісів Дніпровської міської ради											
затрат											
1	Обсяг витрат на виконання заходів програми, грн.		13 472 298		13 472 298	13 462 632		13 462 632		-9 666	-9 666
Пояснення щодо причин розбіжностей між затвердженими та досягнутими результативними показниками											
Невикористання коштів пояснюється економією коштів за результатами проведення закупівлі товарів та послуг через електронну систему публічних закупівель Розото											
ПРОДУКТУ											
Кількість завдань (проектів) програми, які плануються виконати (супроводження проведення сесії міської ради, конференції, нарад, семінарів, робота ситуативного Центру Супроводження роботи камер системи ситуативного відеоспостереження, Підтримка функціонування обладнання телекомунікаційного комплексу міської ради),											
1	од.		7		7	7		7		7	
ефективності											
1	Середній обсяг витрат на виконання одного заходу, грн.		1 924 614		1 924 614	1 923 233		1 923 233		-1 381	-1 381
Пояснення щодо причин розбіжностей між затвердженими та досягнутими результативними показниками											
Невикористання коштів пояснюється економією коштів за результатами проведення закупівлі товарів та послуг через електронну систему публічних закупівель Розото											
ЯКОСТІ											
1	Рівень виконання заходу, відс.		100		100	100		100			
2 Забезпечення здійснення департаментного повноваження у сфері інформатизації											
затрат											
1	Обсяг видатків, грн.		12 154	99 826	111 980	12 154	95 737	107 891		-4 089	-4 089
Пояснення щодо причин розбіжностей між затвердженими та досягнутими результативними показниками											
Невикористання коштів пояснюється економією коштів за результатами проведення закупівлі товарів та послуг через електронну систему публічних закупівель Розото											
ПРОДУКТУ											
1	Кількість товарів у сфері інформатизації, од.			1	1	1	1	1		1	
2	Кількість послуг у сфері інформатизації, од.			3	3	4	1	4		1	1
Пояснення щодо причин розбіжностей між затвердженими та досягнутими результативними показниками											
Обумовлено збільшення кількості укладених договорів для виконання завдань бюджетної програми											
ефективності											
1	Середня вартість одного товару, грн.			99 826	99 826	95 737		95 737		-4 089	-4 089
Пояснення щодо причин розбіжностей між затвердженими та досягнутими результативними показниками											
Невикористання коштів пояснюється економією коштів за результатами проведення закупівлі товарів та послуг через електронну систему публічних закупівель Розото											
2	Середня вартість однієї послуги, грн.		4 051		4 051	3 039		3 039		-1 013	-1 013
Пояснення щодо причин розбіжностей між затвердженими та досягнутими результативними показниками											
Обумовлено зменшення середнього обсягу витрат на виконання однієї послуги											
ЯКОСТІ											
1	Відсоток від загальної кількості придбаного товару, відс.		100	100	100	100		100		100	
2	Відсоток від загальної кількості виконаних послуг, відс.		100		100	100		100		100	

1 Зазначено у всіх напрямках використання бюджетних коштів, затверджені паспортом бюджетної програми.

5.4 "Виконання показників бюджетної програми порівняно із показниками попереднього року":

(тис. грн.)

№ з/п	Показники	Попередній рік			Звітний рік			Відхилення виконання (у відсотках)		
		загальний фонд	спеціальний фонд	Разом	загальний фонд	спеціальний фонд	Разом	загальний фонд	спеціальний фонд	Разом
Видатки (надані кредити)										
		11 251,196	3 387,100	14 638,296	13 474,786	95,737	13570,52	19,76	-97,17	-7,29
Забезпечення виконання завдань програми у сфері зв'язку, телекомунікації та електронних сервісів Дніпровської міської ради										
		10 881,961	24,790	10 906,751	13 462,632		13 462,632	23,72		-100,00
Зміна обсягів проведення видатків пояснюється збільшенням розміру мінімальної зарплатної плати у 2021 році										

6. Узагальнений висновок щодо:

актуальності бюджетної програми
програма є актуальною для подальшої її реалізації;

ефективності бюджетної програми
при використанні бюджетних коштів забезпечено виконання завдань програми;


корисності бюджетної програми
програма спрямована на створення умов для розвитку інфраструктури міста шляхом упровадження інновацій, створення та розвитку інформаційно-комунікаційних технологій;

довгострокових наслідків бюджетної програми
програма має довгостроковий термін дії;

Директор департаменту інформаційних технологій Дніпровської міської ради

Начальник відділу фінансово-господарської діяльності-головний бухгалтер департаменту інформаційних технологій Дніпровської міської ради




_____ (підпис)

Андрій ПРИГОЖИН
(Власне ім'я, ПРІЗВИЩЕ)

Оксана ЛЬОЩИНА
(Власне ім'я, ПРІЗВИЩЕ)

**Результат аналізу ефективності бюджетної програми
станом на 31.12.2021 року**

1. 2000000 Департамент інформаційних технологій Дніпровської міської ради
(КТПКВК МБ) (найменування головного розпорядника)
2. 2010000 Департамент інформаційних технологій Дніпровської міської ради
(КТПКВК МБ) (найменування відповідального виконавця)
3. 2017693 0490 Інші заходи, пов'язані з економічною діяльністю
(КТПКВК МБ) (КТКВК)(1) (найменування бюджетної програми)

4. Результат аналізу ефективності

№ з/п	Назва підпрограми/завдання бюджетної програми	Кількість набраних балів		
		Висока ефективність	Середня ефективність	Низька ефективність
1	2	3	4	5
1	Підпрограма 1: Інші заходи, пов'язані з економічною діяльністю КП "Інфо-Рада-Дніпро"	X	X	X
1.1	Напрямок 1: Забезпечення виконання завдань програми у сфері зв'язку, телекомунікації та електронних сервісів Дніпровської міської ради	224,90		
1.2	Напрямок 2: Забезпечення здійснення департаментом повноважень у сфері інформатизації		200,45	
Загальний результат оцінки підпрограми 1:			212,68	
Загальний результат оцінки програми:			212,68	

1. Зазначаються всі підпрограми та напрями, які включені до звіту про виконання паспорту бюджетної програми.

5. Поглиблений аналіз причин низької ефективності

№ з/п	Назва завдання бюджетної програми	Пояснення щодо причин низької ефективності, визначення факторів через які не досягнуто запланованих результатів
1	2	3
1		

Директор департаменту інформаційних технологій Дніпровської міської ради



(підпис)

Андрій ПРИГОЖИН

(Власне ім'я, ПРІЗВИЩЕ)

Начальник відділу фінансово-господарської діяльності-головний бухгалтер департаменту інформаційних технологій Дніпровської міської ради

(підпис)

Оксана ЛЬОШИНА

(Власне ім'я, ПРІЗВИЩЕ)

Звіт
про виконання паспорту бюджетної програми місцевого бюджету на 2021 рік

Затверджено
Наказ Міністерства фінансів України
26.08.2014 № 836
"У редакції наказу Міністерства фінансів України
від 29 грудня 2018 року № 1209"

1. 2000000 Департамент інформаційних технологій Дніпровської міської ради (назва/ураження головного розпорядника коштів місцевого бюджету) 40429588 (код за ЄДРПОУ)
 (код програмної класифікації
 видатків та кредитування
 місцевого бюджету)

2. 2010000 Департамент інформаційних технологій Дніпровської міської ради (назва/ураження відповідального виконавця) 40429588 (код за ЄДРПОУ)
 (код програмної класифікації
 видатків та кредитування
 місцевого бюджету)

3. 2016230 6230 0380 Інші заходи громадянського порядку та безпеки (назва/ураження окремої програми згідно з Типовим програмним класифікацією видатків та кредитування місцевого бюджету) 04576000000 (код бюджету)
 (код програмної класифікації
 видатків та кредитування
 місцевого бюджету) (код Типової програмної класифікації видатків та
 кредитування місцевого бюджету) (код функціональної
 класифікації видатків та
 кредитування бюджету)

4. Цілі державної політики, на досягнення яких спрямовано реалізацію бюджетної програми

№ з/п	Зміцнення правопорядку, посилення взаємодії місцевих органів виконавчої влади та правоохоронних органів	Ціль державної політики
-------	---	-------------------------

5. Мета бюджетної програми
 Посилення безпеки громадян, підтримка нормальної життєдіяльності міста, підвищення рівня розкриття правопорушень та безпеки дорожнього руху

6. Завдання бюджетної програми

№ з/п	Завдання
1	Виконання завдань із удосконалення системи відеоспостереження та відеоконтролю на вулицях міста
2	Виконання завдань з інформатизації
3	Виконання завдань для ефективного налагодження системного діалогу органів місцевого самоврядування м. Дніпра з громадськістю в бюджетному процесі для задоволення потреб міста, створення умов для участі мешканців у реалізації повноважень, визначених Законом України "Про місцеве самоврядування в Україні"

7. Видатки (надані кредити з бюджету) та напрями використання бюджетних коштів за бюджетною програмою

№ з/п	Напрями використання бюджетних коштів *	Затверджено у паспорті бюджетної програми					Касові видатки (надані кредити з бюджету)					Відхилення		
		загальний фонд	спеціальний фонд	усього	загальний фонд	спеціальний фонд	усього	загальний фонд	спеціальний фонд	усього	загальний фонд	спеціальний фонд	усього	
1	Забезпечення виконання завдань із удосконалення системи відеоспостереження та відеоконтролю на вулицях міста	10 340 588	34 976 520	45 317 078	10 314 354	34 910 615	45 224 969	-26 204	-65 905	-92 109				
2	Забезпечення виконання завдань з інформатизації	15 328 171	9 172 484	24 500 655	15 328 171	9 172 484	24 500 655							
3	Забезпечення виконання завдань для ефективного налагодження системного діалогу органів місцевого самоврядування м. Дніпра з громадськістю в бюджетному процесі для задоволення потреб міста, створення умов для участі мешканців у реалізації повноважень, визначених Законом України "Про місцеве самоврядування в Україні"	1 514 100	1 372 896	2 886 996	1 514 100	1 372 896	2 886 996							
	Усього	27 182 829	45 521 900	72 704 729	27 156 625	45 455 995	72 612 620	-26 204	-65 905	-92 109				
Пояснення щодо причин відхилення обсягів касових видатків (наданих кредитів з бюджету) за напрямом використання бюджетних коштів від обсягів, затверджених у паспорті бюджетної програми														
Напрямок 1: Невикористання коштів у зв'язку з економією коштів за результатами проведення закупівлі товарів та послуг через електронну систему публічних закупівель Prozorro														

8. Видатки (надані кредити з бюджету) на реалізацію місцевих/регіональних програм, які виконуються в межах бюджетної програми

№ з/п	Найменування місцевої/регіональної програми	Затверджено у паспорті бюджетної програми					Касові видатки (надані кредити)					Відхилення	
		загальний фонд	спеціальний фонд	усього	загальний фонд	спеціальний фонд	загальний фонд	спеціальний фонд	усього	загальний фонд	спеціальний фонд	усього	усього
1	Програма "Безпечне місто" на 2021-2025 роки	25 668 729	44 149 004	69 817 733	25 642 525	44 083 099	69 725 624	-26 204	-65 905	-92 109			
2	Міська цільова програма "Бюджет участі у м. Дніпрі на 2021-2025 роки"	1 514 100	1 372 896	2 886 996	1 514 100	1 372 896	2 886 996	-26 204	-65 905	-92 109			
	Усього	27 182 829	45 521 900	72 704 729	27 156 625	45 455 995	72 612 620	-26 204	-65 905	-92 109			

гривень

9. Результативні показники бюджетної програми та аналіз їх виконання:

№ з/п	Показники	Одиниця виміру	Джерело інформації	Затверджено у паспорті бюджетної програми					Фактичні результативні показники, досягнуті за рахунок касових видатків (наданих кредитів з бюджету)					Відхилення		
				загальний фонд	спеціальний фонд	усього	загальний фонд	спеціальний фонд	усього	загальний фонд	спеціальний фонд	усього	загальний фонд	спеціальний фонд	усього	
1	2	3	4	5	6	7	8	9	10	11	12	13				
1. Забезпечення виконання завдань із удосконалення системи відеоспостереження та відеоконтролю на вулицях міста																
Затрат																
1	Обсяг витрат на виконання заходів програми	грн.	рішення міської ради	10 340 558	34 976 520	45 317 078	10 314 354	34 910 615	45 224 969	-26 204	-65 905	-92 109				
Пояснення щодо причин розбіжностей між затвердженими та досягнутими результативними показниками																
Пояснюється невикористання коштів у зв'язку з економією коштів за результатами проведення закупілі товарів та послуг через електронну систему публічних закупівель Рязого																
2	в тому числі за рахунок заповнених коштів бюджету	грн.	рішення міської ради	22 157 348	22 157 348	22 157 348	22 093 733	22 093 733	22 093 733			-63 615			-63 615	
Пояснення щодо причин розбіжностей між затвердженими та досягнутими результативними показниками																
Пояснюється невикористання коштів у зв'язку з економією коштів за результатами проведення закупілі товарів та послуг через електронну систему публічних закупівель Рязого																
Продукту																
1	Кількість завдань (проектів) програми "Безпечне місто", які планується виконати (послуги для системи відеоспостереження та контролю на вулицях міста).	од.	розшифровка видатків	20	33	53	20	33	53							
ефективності																
1	Середній обсяг витрат на виконання одного заходу (проекту) програми "Безпечне місто"	грн.	розрахункові дані	517 028	1 059 895	855 039	515 718	1 057 897	853 301	-1 310	-1 997	-1 738				
Пояснення щодо причин розбіжностей між затвердженими та досягнутими результативними показниками																
Пояснюється невикористання коштів у зв'язку з економією коштів за результатами проведення закупілі товарів та послуг через електронну систему публічних закупівель Рязого																
ЯКОСТІ																
1	Рівень виконання заходу (проекту) програми "Безпечне місто"	відс.	розрахункові дані	100	100	100	100	100	100							
2. Забезпечення виконання завдань з інформатизації																
Затрат																
1	Обсяг витрат	грн.	рішення міської ради	15 328 171	9 172 484	24 500 655	15 328 171	9 172 484	24 500 655							
2	в тому числі за рахунок заповнених коштів бюджету	грн.	рішення міської ради	2 842 652	2 842 652	2 842 652	2 842 652	2 842 652	2 842 652							
Продукту																
1	Кількість послуг у сфері інформатизації	од.	розшифровка видатків	19	7	26	19	7	26							
ефективності																
1	Середня вартість однієї послуги	грн.	розрахункові дані	806 746	1 310 355	942 333	806 746	1 310 355	942 333							
ЯКОСТІ																
1	Відсоток від загальної кількості виконаних послуг	відс.	розрахункові дані	100	100	100	100	100	100							
3. Забезпечення виконання завдань для ефективного налагодження системного діалогу органів місцевого самоврядування м. Дніпра з громадськістю в бюджетному процесі для задоволення потреб міста, створення умов для участі мешканців у реалізації повноважень, визначених Законом України "Про місцеве самоврядування в Україні"																
Затрат																
1	Обсяг витрат на виконання заходів програми	грн.	рішення міської ради, Е-сервіс "Громадський проект"	1 514 100	1 372 896	2 886 996	1 514 100	1 372 896	2 886 996							
Продукту																
1	Кількість завдань (проектів) програми "Бюджет участі", які планується виконати (співфінансування для встановлення камер відеоспостереження на багатопверхових житлових будинках).	од.	рішення міської ради	7	1	8	7	1	8							


ефективності												
1 Середній обсяг витрат на виконання одного заходу		Грн.	розрахункові дані	216 300	1 372 896	360 875	216 300	1 372 896	360 875			
ЯКОСТІ		Грн.	розрахункові дані	100	100	100	100	100	100			
1 Рівень виконання заходу		відс.	розрахункові дані	100	100	100	100	100	100			
Аналіз стану виконання результативних показників												
Невикористання коштів пояснюється економією коштів за результатами проведення закупівлі товарів та послуг через електронну систему публічних закупівель Prozorro.												

10. Узагальнений висновок про виконання бюджетної програми.

У 2021 році фінансування департаменту інформаційних технологій Дніпровської міської ради здійснювалось у межах затвердженого кошторис. Розбіжність між адінюваннями, затвердженим паспортом бюджетної програми на 2021 рік та касовими видатками пояснюється економією коштів за результатами проведення закупівлі товарів та послуг через електронну систему публічних закупівель Prozorro.

* Зазначаються всі напрями використання бюджетних коштів, затвержені у паспорті бюджетної програми.

Директор департаменту інформаційних технологій Дніпровської міської ради



(підпис)

Андрій ПРИГОЖИН
(Власне ім'я, ПРІЗВИЩЕ)

Начальник відділу фінансово-господарської діяльності, головний бухгалтер департаменту інформаційних технологій Дніпровської міської ради



(підпис)

Оксана ЛЬОШИНА
(Власне ім'я, ПРІЗВИЩЕ)

**ОЦІНКА ЕФЕКТИВНОСТІ БЮДЖЕТНОЇ ПРОГРАМИ
за 2021 рік**

Додаток
до Методичних рекомендацій щодо здійснення
оцінки ефективності бюджетних програм

1. 2000000 Департамент інформаційних технологій Дніпровської міської ради
(КТКВК МБ) (найменування головного розпорядника)
2. 2010000 Департамент інформаційних технологій Дніпровської міської ради
(КТКВК МБ) (найменування відповідального виконавця)
3. 2018230 0380 Інші заходи громадського порядку та безпеки
(КТКВК МБ) (найменування бюджетної програми)
4. **Мета бюджетної програми:** Посилення безпеки громадян, підтримка нормальної життєдіяльності міста, підвищення рівня розкриття правопорушень та безпеки дорожнього руху
5. **Оцінка ефективності бюджетної програми за критеріями:**

5.1 "Виконання бюджетної програми за напрямками використання бюджетних коштів":

№ з/п	Показники	План з урахуванням змін			Виконано			Відхилення		
		загальний фонд	спеціальний фонд	Разом	загальний фонд	спеціальний фонд	Разом	загальний фонд	спеціальний фонд	Разом
1.	Видатки (надані кредити) в т.ч.	27 182,829	45 521,900	72 704,729	27 156,625	45 455,995	72 612,620	-26,204	-65,905	-92,109
1.1.	Інші заходи громадського порядку та безпеки	27 182,829	45 521,900	72 704,729	27 156,625	45 455,995	72 612,620	-26,204	-65,905	-92,109
	Забезпечення виконання завдань із удосконалення системи відеоспостереження та відеоконтролю на вулицях міста	10 340,558	34 976,520	45 317,078	10 314,354	34 910,615	45 224,969	-26,204	-65,905	-92,109
1.1.1.	Невикористання коштів у зв'язку з економією коштів за результатами проведення закупівлі товарів та послуг через електронну систему публічних закупівель Prozorro									
1.1.2.	Забезпечення виконання завдань з інформатизації	15 328,171	9 172,484	24 500,655	15 328,171	9 172,484	24 500,655			
1.1.3.	Забезпечення виконання завдань для ефективного налагодження системного діалогу органів місцевого самоврядування м. Дніпра з громадськістю в бюджетному процесі для задоволення потреб міста, створення умов для участі мешканців у реалізації повноважень, визначених Законом України "Про місцеве самоврядування в Україні"	1 514,100	1 372,896	2 886,996	1 514,100	1 372,896	2 886,996			

5.2 "Виконання бюджетної програми за джерелами надходжень спеціального фонду":

№ з/п	Показники	План з урахуванням змін		Виконано		Відхилення	
1	Запитишок на початок року в т.ч.		X				X
1.1.	власних надходжень		X				X
1.2.	інших надходжень		X				X
2	Надходження в т.ч.		45 521,900		45 455,995		-65,905
2.1.	власні надходження						
2.2.	надходження позик						

(тис. грн.)

5.4 "Виконання показників бюджетної програми порівняно із показниками попереднього року":

(тис. грн.)

№ з/п	Показники	Попередній рік			Звітний рік			Відхилення виконання (у відсотках)		
		загальний фонд	спеціальний фонд	Разом	загальний фонд	спеціальний фонд	Разом	загальний фонд	спеціальний фонд	Разом
Видатки (надані кредити)		17 263,107	7 187,818	24 450,925	27 156,625	45 455,995	72 612,620	57,31	532,40	196,97
Забезпечення виконання завдань із удосконалення системи відеоспостереження та відеоконтролю на вулицях міста		473,857	4 432,958	4 906,815	10 314,354	34 910,615	45 224,969	2076,68	687,52	821,68
Збільшення видатків в 2021 році обумовлено будівництвом оптоволоконної мережі для системи відеоспостереження з підключенням до оптоволоконної мережі Комуніальних закладів освіти, локального відстеження жим. Тополя-1, телекомунікаційної оптоволоконної мережі в кабельній каналізації, придбанням серверів та обладнання для Системи відеоспостереження м.Дніпра, наданням послуг з встановлення, пусконаладження камер та обладнання вузлів відеоспостереження, монтажу оптоволоконних ліній										
1 Показники затрат										
	Обсяг витрат на виконання заходів програми,	473 857	4 432 958	4 906 815	10 314 354	34 910 615	45 224 969	2 077	688	822
	в тому числі за рахунок запланованих коштів бюджету,					22 093 733	22 093 733			
2 Показники продукту										
	Кількість завдань (проєкту) програми "Безпечне місто", які плануються виконати (послуги для системи відеоспостереження та контролю на вулицях міста),	8	5	13	20	33	53	150	560	308
3 Показники ефективності										
	Середній обсяг витрат на виконання одного заходу (проєкту) програми "Безпечне місто",	59 232	886 592	377 447	515 718	1 057 897	853 301	771	19	126
4 Показники якості										
	Рівень виконання заходу (проєкту) програми "Безпечне місто",	100	100	100	100	100	100			
Обумовлено збільшенням кількості укладених договорів для виконання завдання бюджетної програми										
Забезпечення виконання завдань з інформатизації		15 681,597	1 695,200	17 376,797	15 328,171	9 172,484	24 500,655	-2,25	441,09	41,00
Збільшення видатків в 2021 році в порівнянні з 2020 роком пояснюється придбанням серверів та обладнання для Системи відеоспостереження м.Дніпра										
1 Показники затрат										
	Обсяг витрат,	15 681 597	1 695 200	17 376 797	15 328 171	9 172 484	24 500 655	-2	441	41
	в тому числі за рахунок запланованих коштів бюджету,					2 842 652	2 842 652			
2 Показники продукту										
	Кількість послуг у сфері інформатизації,	18	4	22	19	7	26	6	75	18
3 Показники ефективності										
	Середня вартість однієї послуги,	871 200	423 800	789 854	806 746	1 310 355	942 333	-7	209	19
4 Показники якості										
	Відсоток від загальної кількості виконаних послуг	100	100	100	100	100	100			
Обумовлено збільшенням кількості укладених договорів для виконання завдання бюджетної програми										
Забезпечення виконання завдань для ефективного налагодження системного діалогу органів місцевого самоврядування м. Дніпра з громадянським суспільством										
<i>процесі для задоволення потреб міста, створення умов для участі мешканців у реалізації повноважень, визначених Законом України "Про місцеве самоврядування в Україні"</i>										
	1 107 653	1 059 660	2 167,313	1 514,100	1 372,896	2 886,996	36,69	29,56	33,21	
Обумовлено збільшенням кількості укладених договорів для виконання завдання бюджетної програми										

**Результат аналізу ефективності бюджетної програми
станом на 31.12.2021 року**

1. 2000000 Департамент інформаційних технологій Дніпровської міської ради
(КТПКВК МБ) (найменування головного розпорядника)
2. 2010000 Департамент інформаційних технологій Дніпровської міської ради
(КТПКВК МБ) (найменування відповідального виконавця)
3. 2018230 0380 Інші заходи громадського порядку та безпеки
(КТПКВК МБ) (КТКВК)(1) (найменування бюджетної програми)

4. Результат аналізу ефективності

№ з/п	Назва підпрограми/завдання бюджетної програми	Кількість набраних балів		
		Висока ефективність	Середня ефективність	Низька ефективність
1	2	3	4	5
1	Підпрограма 1: Інші заходи громадського порядку та безпеки (Програма «Безпечне місто» на 2021-2025 роки)	X	X	X
1.1	Напрямок 1: Забезпечення виконання завдань із удосконалення системи відеоспостереження та відеоконтролю на вулицях міста	224,80		
1.2	Напрямок 2: Забезпечення виконання завдань з інформатизації	225,00		
1.3	Напрямок 3: Забезпечення виконання завдань для ефективного налагодження системного діалогу органів місцевого самоврядування м. Дніпра з громадськістю в бюджетному процесі для задоволення потреб міста, створення умов для участі мешканців у реалізації повноважень, визначених Законом України "Про місцеве самоврядування в Україні"	225,00		
	Загальний результат оцінки підпрограми 1:	224,93		
	Загальний результат оцінки програми:	224,93		

1. Зазначаються всі підпрограми та напрями, які включені до звіту про виконання паспорту бюджетної програми.

5. Поглиблений аналіз причин низької ефективності

№ з/п	Назва завдання бюджетної програми	Пояснення щодо причин низької ефективності, визначення факторів через які не досягнуто запланованих результатів
1	2	3

Директор департаменту інформаційних технологій Дніпровської міської ради

(підпис)

Андрій ПРИГОЖИН

(Власне ім'я, ПРІЗВИЩЕ)

Начальник відділу фінансово-господарської діяльності-головний бухгалтер департаменту інформаційних технологій Дніпровської міської ради

(підпис)

Оксана ЛЬОШИНА

(Власне ім'я, ПРІЗВИЩЕ)

