

ДНІПРОВСЬКА МІСЬКА РАДА  
ДЕПАРТАМЕНТ БЛАГОУСТРОЮ ТА ІНФРАСТРУКТУРИ

НАКАЗ

"13" 12 2021 р.

№ 152

Про внесення змін до паспортів  
бюджетних програм на 2021 рік

Відповідно до вимог Бюджетного кодексу України, наказу Міністерства фінансів України від 26.08.2014 року № 836 "Про деякі питання запровадження програмно-цільового методу складання та виконання місцевих бюджетів", зі змінами, наказу Міністерства фінансів України від 20.09.2017 № 793 "Про затвердження складових програмної класифікації видатків та кредитування місцевих бюджетів", зі змінами, рішення міської ради від 24.02.2021 № 19/4 "Про затвердження Програми сприяння розвитку територій м. Дніпра на 2021–2025 роки та Положення про витрачання коштів бюджету Дніпровської міської територіальної громади, передбачених на фінансування цієї Програми", розпорядження міського голови від 23.07.2021 № 17-23/7-р, № 7-23/7-р, від 27.08.2021 № 16-27/8-р, від 17.09.2021 № 27-17/9-р, № 38-17/9-р, № 54-17/9-р, № 70-17/9-р, від 19.10.2021 № 43-19/10-р, від 22.10.2021 № 7-22/10-р, від 15.11.2021 № 24-15/11-р, № 25-15/11-р, № 26-15/11-р, від 29.11.2021 № 3-29/11-р, № 4-29/11-р, рішення міської ради від 08.12.2021 № 4/13 "Про внесення змін до рішення міської ради від 16.12.2020 № 13/1-2 "Про бюджет Дніпровської міської територіальної громади на 2021 рік"

НАКАЗУЮ:

Внести зміни до паспортів бюджетних програм місцевого бюджету на 2021 рік по головному розпоряднику коштів місцевого бюджету – Департаменту благоустрою та інфраструктури Дніпровської міської ради за кодами:

- 1416030 Організація благоустрою населених пунктів
- 1417670 Внески до статутного капіталу суб'єктів господарювання
- 1413242 Інші заходи у сфері соціального захисту і соціального забезпечення
- 1416040 Заходи, пов'язані з поліпшенням питної води

Заступник міського голови,  
директор департаменту



Михайло ЛИСЕНКО

ЗАТВЕРДЖЕНО:

Наказ / розпорядчий документ

Наказ департаменту благоустрою та інфраструктури  
Дніпровської міської ради(найменування головного розпорядника коштів місцевого бюджету)  
від 13.12.2021 № 152

## ПАСПОРТ

## бюджетної програми місцевого бюджету на 2021 рік

1.	<u>1400000</u> (код Програмної класифікації видатків та кредитування місцевого бюджету)	<u>Департамент благоустрою та інфраструктури Дніпровської міської ради</u> (найменування головного розпорядника коштів місцевого бюджету)	<u>40506232</u> (код за ЄДРПОУ)
2.	<u>1410000</u> (код Програмної класифікації видатків та кредитування місцевого бюджету)	<u>Департамент благоустрою та інфраструктури Дніпровської міської ради</u> (найменування відповідального виконавця)	<u>40506232</u> (код за ЄДРПОУ)
3.	<u>1413242</u> (код Програмної класифікації видатків та кредитування місцевого бюджету)	<u>3242</u> (код Типової програмної класифікації видатків та кредитування місцевого бюджету)	<u>1090</u> (код Функціональної класифікації видатків та кредитування бюджету)
		<u>Інші заходи у сфері соціального захисту і соціального забезпечення</u> (найменування бюджетної програми згідно з Типовою програмною класифікацією видатків та кредитування місцевого бюджету)	<u>04576000000</u> (код бюджету)

4. Обсяг бюджетних призначень/бюджетних асигнувань - 3 796 768 гривень, у тому числі загального фонду - 3 796 768 гривень та спеціального фонду - 0 гривень

5. Підстави для виконання бюджетної програми

Бюджетний кодекс України; наказ Міністерства фінансів України від 26.08.2014 №836 "Про деякі питання запровадження програмно-цільового методу складання та виконання місцевих бюджетів", зі змінами; Програма реформування та розвитку комунального господарства міста Дніпра на 2020 – 2024 роки, затвержена рішенням Дніпровської міської ради від 22.07.2020 № 13/59; наказ Міністерства фінансів України від 20.09.2017 № 793 «Про затвердження складових програмної класифікації видатків та кредитування місцевих бюджетів», зі змінами, рішення міської ради від 08.12.2021 № 4/13 "Про внесення змін до рішення міської ради від 16.12.20 № 13/1-2 «Про бюджет Дніпровської міської територіальної громади на 2021 рік»

6. Цілі державної політики, на досягнення яких спрямована реалізація бюджетної програми

№ з/п	Цілі державної політики
1	Соціальний захист одиноких громадян

7. Мета бюджетної програми

Забезпечення надання послуг з поховання та перевезення померлих громадян

8. Завдання бюджетної програми

№ з/п	Завдання
1	Поховання безрідних громадян з наданням усіх необхідних ритуальних послуг
2	Транспортування померлих громадян у м.Дніпрі до КЗ "Дніпропетровське обласне БСМЕ "ДОР"

## 9. Напрями використання бюджетних коштів

гривень

№ з/п	Напрями використання бюджетних коштів	Загальний фонд	Спеціальний фонд	Усього
1	2	3	4	5
1	Забезпечення поховання безрідних громадян з наданням усіх необхідних ритуальних послуг	1 696 809		1 696 809
2	Послуги з транспортування померлих громадян у м.Дніпрі до КЗ "Дніпропетровське обласне БСМЕ "ДОР"	2 099 959		2 099 959
	Усього	3 796 768		3 796 768

## 10. Перелік місцевих / регіональних програм, що виконуються у складі бюджетної програми

гривень

№ з/п	Найменування місцевої / регіональної програми	Загальний фонд	Спеціальний фонд	Усього
1	2	3	4	5
1	Програма реформування та розвитку комунального господарства міста Дніпра на 2020 – 2024 роки	3 796 768		3 796 768
	Усього	3 796 768		3 796 768

## 11. Результативні показники бюджетної програми

№ з/п	Показники	Одиниця виміру	Джерело інформації	Загальний фонд	Спеціальний фонд	Усього
1	2	3	4	5	6	7
1	Забезпечення поховання безрідних громадян з наданням усіх необхідних ритуальних послуг					
1	затрат					
	обсяг видатків на поховання громадян	ГРН.	Рішення міської ради;	1 696 809		1 696 809
2	продукту					
	прогнозована кількість похованих громадян	ОСІБ	аналітична довідка минулих років	608		608
3	ефективності					
	витрати на одне поховання	ГРН.	розрахункові дані	2 791		2 791
4	якості					
	відсоток похованих громадян	ВІДС.	розрахункові дані	100		100
2	Послуги з транспортування померлих громадян у м.Дніпрі до КЗ "Дніпропетровське обласне БСМЕ "ДОР"					
1	затрат					
	обсяг видатків на транспортування померлих громадян	ГРН.	Рішення міської ради;	2 099 959		2 099 959
2	продукту					
	прогнозована кількість перевезених померлих громадян	ОСІБ	аналітична довідка минулих років	2 459		2 459
3	ефективності					
	витрати на перевезення 1 померлого громадянина	ГРН.	розрахункові дані	854		854
4	якості					
	відсоток перевезених померлих громадян	ВІДС.	розрахункові дані	100		100

Заступник директора департаменту  
благоустрою та інфраструктури  
Дніпровської міської ради

  
(підпис)

Олексій САМІЛИК

(ініціали/ініціал, прізвище)

ПОГОДЖЕНО  
Департамент економіки, фінансів та міського бюджету Дніпровської міської ради  
Заступник директора/начальник  
управління фінансів департаменту  
економіки, фінансів та міського бюджету  
Дніпровської міської ради

  
(підпис)

Ольга ЧЕРКАС

(ініціали/ініціал, прізвище)

Дата погодження  
М.П.

13.12.2024



## ЗАТВЕРДЖЕНО:

## Наказ / розпорядчий документ

Наказ департаменту благоустрою та інфраструктури  
Дніпровської міської ради

(найменування головного розпорядника коштів місцевого бюджету)

Від 13.12.2021 № 152

## ПАСПОРТ

## бюджетної програми місцевого бюджету на 2021 рік

1.	<u>1400000</u> (код Програмної класифікації видатків та кредитування місцевого бюджету)	<u>Департамент благоустрою та інфраструктури Дніпровської міської ради</u> (найменування головного розпорядника коштів місцевого бюджету)	<u>40506232</u> (код за ЄДРПОУ)
2.	<u>1410000</u> (код Програмної класифікації видатків та кредитування місцевого бюджету)	<u>Департамент благоустрою та інфраструктури Дніпровської міської ради</u> (найменування відповідального виконавця)	<u>40506232</u> (код за ЄДРПОУ)
3.	<u>1416030</u> (код Програмної класифікації видатків та кредитування місцевого бюджету)	<u>6030</u> (код Типової програмної класифікації видатків та кредитування місцевого бюджету)	<u>0620</u> (код Функціональної класифікації видатків та кредитування бюджету)
		<u>Організація благоустрою населених пунктів</u> (найменування бюджетної програми згідно з Типовою програмною класифікацією видатків та кредитування місцевого бюджету)	<u>04576000000</u> (код бюджету)

4. Обсяг бюджетних призначень/бюджетних асигнувань - 1 774 900 420 гривень, у тому числі загального фонду - 1 774 555 875 гривень та спеціального фонду - 344 545 гривень
5. Підстави для виконання бюджетної програми

Бюджетний кодекс України; наказ Міністерства фінансів України від 26.08.2014 № 836 "Про деякі питання запровадження програмно-цільового методу складання та виконання місцевих бюджетів", зі змінами; наказ Міністерства фінансів України від 20.09.2017 № 793 "Про затвердження складових програмної класифікації видатків та кредитування місцевих бюджетів", зі змінами; Програма реформування та розвитку комунального господарства міста Дніпра на 2020 – 2024 роки, затвержена рішенням Дніпровської міської ради від 22.07.2020 № 13/59; рішення міської ради від 25.04.2018 № 90/31 "Про затвердження Порядку відшкодування матеріальної шкоди, заподіяної майну фізичних і юридичних осіб об'єктами благоустрою комунальної власності та їх елементами", зі змінами; рішення міської ради від 24.06.2020 № 32/58 «Про затвердження Міської цільової програми «Бюджет участі у м. Дніпрі на 2021 - 2025 роки»; рішення міської ради від 24.02.2021 № 19/4 «Про затвердження Програми сприяння розвитку територій м. Дніпра на 2021–2025 роки»; розпорядження міського голови від 23.07.2021 № 7-23/7-р, №17-23/7-р, від 27.08.2021 № 16-27/8-р, від 17.09.2021 № 27-17/9-р, №38-17/9-р, №54-17/9-р, №70-17/9-р, від 19.10.2021 №43-19/10-р, від 22.10.2021 № 7-22/10-р, від 15.11.2021 №25-15/11-р, від 29.11.2021 №3-29/11-р, №4-29/11-р "Про виділення коштів на виконання Програми сприяння розвитку територій м. Дніпра на 2021–2025 роки"; рішення міської ради від 08.12.2021 № 4/13 «Про внесення змін до рішення міської ради від 16.12.2020 № 13/1-2 "Про бюджет Дніпровської міської територіальної громади на 2021 рік».

6. Цілі державної політики, на досягнення яких спрямована реалізація бюджетної програми

Цілі державної політики	
№ з/п	
1	Створення сприятливих умов для життєдіяльності людини, поліпшення інженерно-технічного і санітарного стану території, збереження і охорона навколишнього природного середовища, забезпечення санітарного та епідемічного благополуччя населення.

#### 7. Мета бюджетної програми

Підвищення рівня благоустрою міста

#### 8. Завдання бюджетної програми

Завдання	
№ з/п	
1	Благоустрій кладовищ
2	Поточний ремонт мостів та шляхопроводів
3	Поточний ремонт та утримання гідротехнічних споруд
4	Поточний ремонт та утримання малих архітектурних форм
5	Проведення заходів з утилізації трупів тварин
6	Утримання в належному технічному стані об'єктів дорожнього господарства
7	Функціонування об'єктів зовнішнього освітлення
8	Функціонування фонтанів
9	Збереження та утримання на належному рівні зеленої зони населеного пункту
10	Проведення поточного ремонту об'єктів транспортної інфраструктури
11	Відшкодування матеріальної шкоди, заподіяної майну фізичних і юридичних осіб об'єктами благоустрою комунальної власності та їх елементами
12	Монтаж, демонтаж та обслуговування ілюмінаційного обладнання та світлових конструкцій і прикрас ( у тому числі відшкодування витрат за використану електроенергію в період проведення свят)
13	Охорона об'єктів благоустрою міста
14	Реалізація громадських проєктів
15	Реалізація робіт по об'єктам благоустрою згідно з розпорядженнями міського голови на виконання Програми сприяння розвитку територій м. Дніпра на 2021 - 2025 роки

#### 9. Напрями використання бюджетних коштів

гривень

№ з/п	Напрями використання бюджетних коштів	Загальний фонд	Спеціальний фонд	Усього
1	2	3	4	5
1	Забезпечення поточного ремонту мостів та шляхопроводів	9 991 853		9 991 853
2	Забезпечення утримання кладовищ	17 810 008		17 810 008
3	Забезпечення поточного ремонту та утримання гідротехнічних споруд	97 831 003		97 831 003
4	Забезпечення поточного ремонту та утримання малих архітектурних форм	111 614 475		111 614 475
5	Забезпечення проведення заходів з утилізації трупів тварин	1 399 799		1 399 799
6	Забезпечення утримання в належному технічному стані об'єктів дорожнього господарства	379 849 075		379 849 075
7	Забезпечення поточного ремонту та утримання об'єктів зовнішнього освітлення	270 659 927		270 659 927
8	Забезпечення поточного ремонту та утримання фонтанів	19 331 513		19 331 513
9	Забезпечення збереження та утримання на належному рівні зеленої зони населеного пункту	174 693 854		174 693 854
10	Забезпечення проведення поточного ремонту об'єктів транспортної інфраструктури	652 465 335	144 553	652 609 888
11	Забезпечення відшкодування матеріальної шкоди	2 000 000		2 000 000
12	Забезпечення монтажу, демонтажу та обслуговування ілюмінаційного обладнання та світлових конструкцій і прикрас ( у тому числі відшкодування витрат за використану електроенергію в період проведення свят)	14 272 466		14 272 466
13	Забезпечення охорони об'єктів благоустрою міста	5 138 335		5 138 335
14	Забезпечення реалізації громадських проєктів	9 751 148	199 992	9 951 140
15	Забезпечення виконання робіт по об'єктам благоустрою згідно з розпорядженнями міського голови на виконання Програми сприяння розвитку територій м. Дніпра на 2021 - 2025 роки	7 747 084		7 747 084
	<b>Усього</b>	<b>1 774 555 875</b>	<b>344 545</b>	<b>1 774 900 420</b>

## 10. Перелік місцевих / регіональних програм, що виконуються у складі бюджетної програми

№ з/п	Найменування місцевої / регіональної програми	Загальний фонд	Спеціальний фонд	Усього
1	2	3	4	5
1	Програма реформування та розвитку комунального господарства міста Дніпра на 2020 – 2024 роки	1 757 057 643	144 553	1 757 202 196
2	Міська цільова програма "Бюджет участі у м. Дніпрі на 2021 - 2025 роки"	9 751 148	199 992	9 951 140
3	Програми сприяння розвитку територій м. Дніпра на 2021–2025 роки	7 747 084		7 747 084
	Усього	1 774 555 875	344 545	1 774 900 420

## 11. Результативні показники бюджетної програми

№ з/п	Показники	Одиниця виміру	Джерело інформації	Загальний фонд	Спеціальний фонд	Усього
1	2	3	4	5	6	7
1	<b>Забезпечення утримання кладовищ</b>					
1	<b>затрат</b>					
	загальна площа кладовищ, що потребує благоустрою	ГА.	акт прийому-передачі кладовищ, інформація земельного кадастру	471,95		471,95
2	<b>продукту</b>					
	кількість кладовищ, благоустроїв яких планується здійснити	ОД.	акт обстеження	42		42
3	<b>ефективності</b>					
	середні витрати на утримання 1 га кладовища	ГРН.	розрахункові дані	37 737		37 737
4	<b>якості</b>					
	питома вага площі кладовищ, благоустроїв яких планується здійснювати, у загальній площі кладовищ	ВІДС.	розрахункові дані	100		100
2	<b>Забезпечення поточного ремонту мостів та шляхопроводів</b>					
1	<b>затрат</b>					
	площа мостів та шляхопроводів, що потребують поточного ремонту	ТИС.КВ.М	дефектні акти	246,68		246,68
2	<b>продукту</b>					
	кількість мостів та шляхопроводів що потребують поточного ремонту	ОД.	дефектні акти	34		34
3	<b>ефективності</b>					
	середня вартість поточного ремонту 1 тис. кв. м	ГРН.	розрахункові дані	40 505		40 505
4	<b>якості</b>					
	темп зростання середньої вартості поточного ремонту 1 тис. кв. м порівняно з попереднім роком	ВІДС.	розрахункові дані	100		100
3	<b>Забезпечення поточного ремонту та утримання гідротехнічних споруд</b>					
1	<b>затрат</b>					
	обсяг видатків	ГРН.	Рішення міської ради;	97 831 003		97 831 003
2	<b>продукту</b>					
	кількість гідротехнічних споруд, які планується утримувати	ОД.	довідка балансоутримувача	4 885		4 885
	кількість гідротехнічних споруд, на яких планується поточний ремонт	ОД.	довідка балансоутримувача	1 938		1 938
	довжина водовідного каналу, який планується прочищати	П.М.	довідка балансоутримувача	9 500		9 500
	довжина каналізаційного колектору, який планується прочищати	П.М.	довідка балансоутримувача	9 640		9 640
3	<b>ефективності</b>					
	середня вартість утримання 1 км дощової каналізації	ГРН.	розрахункові дані	1 365 150		1 365 150
	середні видатки поточного ремонту 1 од. зливоприймальних колодязів	ГРН.	розрахункові дані	5 470		5 470
	середня вартість утримання 1 од. оглядових колодязів	ГРН.	розрахункові дані	7 257		7 257
	середні видатки поточного ремонту 1 км дощової каналізації	ГРН.	розрахункові дані	6 381 240		6 381 240
	середні видатки поточного ремонту 1 од. оглядових колодязів	ГРН.	розрахункові дані	3 622		3 622
	середня вартість утримання 1 п.м водовідного каналу	ГРН.	розрахункові дані	3 450		3 450
	середня вартість утримання 1 п.м каналізаційного колектора	ГРН.	розрахункові дані	1 242		1 242
4	<b>якості</b>					
	темп зростання середньої вартості утримання 1 од. гідротехнічних споруд порівняно з попереднім роком	ВІДС.	розрахункові дані	12,2		12,2
	темп зростання середньої вартості поточного ремонту 1 од. гідротехнічних споруд порівняно з попереднім роком	ВІДС.	розрахункові дані	6,9		6,9

<b>4 Забезпечення поточного ремонту та утримання малих архітектурних форм</b>					
<b>1 затрат</b>				1 384 600	1 384 600
обсяг видатків на улаштування лавочок	ГРН.	Рішення міської ради,			
обсяг видатків на улаштування стовпчиків паркувальних та на роздільних смугах	ГРН.	Рішення міської ради,		275 560	275 560
обсяг видатків на улаштування пішохідної огорожі	ГРН.	Рішення міської ради,		22 030 311	22 030 311
обсяг видатків на улаштування бар'єрної огорожі	ГРН.	Рішення міської ради,		46 914 424	46 914 424
обсяг видатків на улаштування урн для сміття	ГРН.	Рішення міської ради,		3 100 913	3 100 913
обсяг видатків на улаштування підземних контейнерів	ГРН.	рішення міської ради		5 775 367	5 775 367
обсяг видатків на поточний ремонт підірних стін	ГРН.	рішення міської ради		32 133 300	32 133 300
<b>2 продукту</b>				301	301
кількість улаштованих лавочок	ОД	дефектні акти		196	196
кількість стовпчиків паркувальних та на роздільних смугах	ОД	дефектні акти		608	608
кількість улаштованих урн для сміття	ОД	дефектний акт		13	13
кількість підземних контейнерів	ОД	дефектні акти		4 965	4 965
протяжність пішохідної огорожі, яка улаштовується	П.М.	дефектний акт		10 257	10 257
протяжність бар'єрної огорожі, яка улаштовується	П.М.	дефектний акт		8	8
кількість підірних стінок, які підлягають ремонту	ОД	дефектний акт			
<b>3 ефективності</b>				4 600	4 600
середня вартість однієї улаштованої лавочки	ГРН.	розрахункові дані		1 406	1 406
середня вартість улаштування одного паркувального стовпчика	ГРН.	розрахункові дані		4 437	4 437
середня вартість 1 п.м улаштованої пішохідної огорожі	ГРН.	розрахункові дані		4 574	4 574
середня вартість 1 п.м улаштованої бар'єрної огорожі	ГРН.	розрахункові дані		5 100	5 100
середня вартість однієї улаштованої урни для сміття	ГРН.	розрахункові дані		444 259	444 259
середня вартість одного улаштованого підземного контейнера	ГРН.	розрахункові дані		4 016 663	4 016 663
середня вартість ремонту 1 підірної стінки	ГРН.	розрахункові дані			
<b>4 якості</b>				100	100
питома вага протяжності пішохідної огорожі, де планується поточний ремонт до протяжності, що потребувала поточного ремонту	ВІДС.	розрахункові дані		100	100
питома вага протяжності бар'єрної огорожі, де планується поточний ремонт до протяжності, що потребувала поточного ремонту	ВІДС.	розрахункові дані		100	100
питома вага установлених лавочок до загальної потреби	ВІДС.	розрахункові дані		100	100
питома вага установлених паркувальних стовпчиків до загальної потреби	ВІДС.	розрахункові дані		100	100
питома вага установлених урн до загальної потреби	ВІДС.	розрахункові дані		100	100
питома вага улаштованих підземних контейнерів до загальної потреби	ВІДС.	розрахункові дані		100	100
питома вага відремонтованих підірних стінок до загальної потреби	ВІДС.	розрахункові дані		100	100
<b>5 Забезпечення проведення заходів з утилізації трупів тварин</b>					
<b>1 затрат</b>				1 399 799	1 399 799
обсяг витрат	ГРН.	Рішення міської ради,			
<b>2 продукту</b>				8 600	8 600
кількість утилізації трупів тварин.	КГ	аналитична довідка минулого року			
<b>3 ефективності</b>				163	163
середня вартість утилізації 1 кг трупів тварин	ГРН.	розрахункові дані			
<b>4 якості</b>				100	100
відсоток кількості утилізованих тварин в порівнянні з попереднім роком	ВІДС.	розрахункові дані			
<b>6 Забезпечення утримання в належному технічному стані об'єктів дорожнього господарства</b>					
<b>1 затрат</b>				26 400	26 400
площа об'єктів дорожнього господарства	ТИС.КВ.М	соціальний паспорт м. Дніпро			
<b>2 продукту</b>				11 400	11 400
площа доріг, що планується утримувати в належному стані	ТИС.КВ.М	Титульний перелік			
<b>3 ефективності</b>				33 320	33 320
середня вартість утримання 1 тис. кв. м доріг	ГРН.	розрахункові дані			
<b>4 якості</b>				43	43
питома вага площі об'єктів дорожнього господарства, що утримуються до загальної площі об'єктів дорожнього господарства	ВІДС.	розрахункові дані			
<b>7 Забезпечення поточного ремонту та утримання об'єктів зовнішнього освітлення</b>					
<b>1 затрат</b>					


	обсяг електроенергії, необхідної для зовнішнього освітлення	ТИС. КВТ. ГОД.	договір з ТОВ "Юнайтед Енерджи"	49 429		49 429
	протяжність мережі зовнішнього освітлення	КМ	дефектні акти	2 289		2 289
<b>2</b>	<b>продукту</b>					
	протяжність мереж зовнішнього освітлення на яких планується провести поточний ремонт	КМ	дефектні акти	152		152
	кількість електроламп та світильників, які планується замінити	ОД	дефектні акти	25 215		25 215
	кількість світлоточок, на яких планується провести поточний ремонт	ОД	дефектні акти	6 573		6 573
<b>3</b>	<b>ефективності</b>					
	середні витрати на утримання 1 світлоточки	ГРН	розрахункові дані	950		950
	середня вартість поточного ремонту 1 світлоточки	ГРН	розрахункові дані	11 253		11 253
	середні витрати на 1 км мережі зовнішнього освітлення	ГРН	розрахункові дані	399 358		399 358
<b>4</b>	<b>якості</b>					
	питома вага замінених електроламп та світильників до загальної потреби	ВІДС	розрахункові дані	85		85
	питома вага відремонтованих світлоточок до загальної потреби	ВІДС	розрахункові дані	70		70
	темп зростання споживання електроенергії на одну світлоточку в рік порівняно з попереднім роком	ВІДС	розрахункові дані	110		110
<b>8</b>	<b>Забезпечення поточного ремонту та утримання фонтанів</b>					
<b>1</b>	<b>затрат</b>					
	обсяг витрат	ГРН	Рішення міської ради,	19 331 513		19 331 513
<b>2</b>	<b>продукту</b>					
	кількість фонтанів, що потребують поточного ремонту та утримання	ОД	дефектні акти	16		16
<b>3</b>	<b>ефективності</b>					
	середні витрати на проведення поточного ремонт та утримання 1 фонтану	ГРН	розрахункові дані	1 208 220		1 208 220
<b>4</b>	<b>якості</b>					
	темп зростання середньої вартості поточного ремонту та утримання 1 фонтану, порівняно з попереднім роком	ВІДС	розрахункові дані	99,4		99,4
<b>9</b>	<b>Забезпечення збереження та утримання на належному рівні зеленої зони населеного пункту</b>					
<b>1</b>	<b>затрат</b>					
	площа зелених насаджень, що підлягає утриманню та поточного ремонту	ГА	Титульний перелік	371,9		371,9
<b>2</b>	<b>продукту</b>					
	кількість зелених насаджень, що планується видалити	ОД	акт обстеження	4 686		4 686
	кількість дерев та кущів, що планується посадити	ОД	дефектні акти	199		199
	кількість дерев та кущів, що планується доглянути	ОД	титульний перелік	37 564		37 564
	кількість площі, що підлягає підготовці ґрунту, посіву та улаштуванню газонних трав	100 КВ. М	дефектні акти	801		801
	кількість квіткової розсади, яку планується висадити	ТИС ОД	дефектні акти	548		548
	кількість дерев, які потребують обробки засобом для збереження зеленої маси	ОД	дефектний акт	4 498		4 498
	кількість площі на який буде відремонтовано та улаштовано автономну систему поливу	КВ. М	дефектні акти	4 508		4 508
<b>3</b>	<b>ефективності</b>					
	середні витрати на утримання 1 га зелених насаджень	ГРН	розрахункові дані	263 375		263 375
	середні витрати на 100 м2 підготовки ґрунту, посіву та улаштуванню газонних трав	ГРН	розрахункові дані	4 322		4 322
	середні витрати на видалення 1 дерева	ГРН	розрахункові дані	6 865		6 865
	середні витрати на догляд 1 дерева та куща	ГРН	розрахункові дані	473		473
	середні витрати на висадження 1 тис. од. квіткової розсади	ГРН	розрахункові дані	32 916		32 916
	середні витрати на садіння 1 дерева та куща	ГРН	розрахункові дані	5 110		5 110
	середні витрати на обробку 1 дерева	ГРН	розрахункові дані	533		533
	середні витрати на ремонт та улаштування автономної системи поливу	ГРН	розрахункові дані	420		420
<b>4</b>	<b>якості</b>					
	темп зростання середніх витрат на видалення 1 дерева порівняно з попереднім роком	ВІДС	розрахункові дані	136		136
	темп зростання середніх витрат на садіння 1 дерева та куща порівняно з попереднім роком	ВІДС	розрахункові дані	103		103
	темп зростання середніх витрат на догляд 1 дерева та куща порівняно з попереднім роком	ВІДС	розрахункові дані	100		100



	темپ зростання середніх витрат на посів газонних трав на 100м2 порівняно з попереднім роком	ВІДС.	розрахункові дані	89		89
	темپ зростання середніх витрат на висадження 1 тис. од. квіткової розсади порівняно з попереднім роком	ВІДС.	розрахункові дані	74		74
	темپ зростання середніх витрат на обробку 1 дерева засобом для збереження зеленої маси	ВІДС.	розрахункові дані	78		78
	темп зростання середніх витрат на утримання 1 га порівняно з попереднім роком	ВІДС.	розрахункові дані	112		112
<b>10</b>	<b>Забезпечення проведення поточного ремонту об'єктів транспортної інфраструктури</b>					
<b>1</b>	<b>затрат</b>			556 729 699	144 553	556 874 252
	обсяг видатків на поточний ремонт міських доріг та тротуарів	ГРН.	Рішення міської ради,			80 000 000
	обсяг видатків на поточний ремонт оглядових колодязів та камер підземних інженерних міських комунікацій	ГРН.	Рішення міської ради,	80 000 000		15 735 636
	обсяг видатків на поточний ремонт тріщин асфальто-бетонного покриття	ГРН.	Рішення міської ради,	15 735 636		
<b>2</b>	<b>продукту</b>				133	514 196
	площа міських доріг та тротуарів на яких планується проведення поточного ремонту	КВ. М.	дефектні акти	514 063		5 013
	кількість оглядових колодязів та камер підземних інженерних міських комунікацій	ОД.	дефектний акт	5 013		99 800
	довжина тріщин асфальто-бетонного покриття	П.М.	дефектний акт	99 800		
<b>3</b>	<b>ефективності</b>			1 083	1 083	1 083
	середня вартість поточного ремонту 1 кв.м міських доріг та тротуарів	ГРН.	розрахункові дані			15 958
	середня вартість поточного ремонту однієї одиниці оглядових колодязів та камер	ГРН.	розрахункові дані	15 958		158
	середня вартість поточного ремонту 1 п.м тріщини асфальтобетонного покриття	ГРН.	розрахункові дані	158		
<b>4</b>	<b>якості</b>				100	100
	питома вага кількості площі міських доріг і тротуарів де планується поточний ремонт до площі, яка потребувала поточного ремонту	ВІДС.	розрахункові дані	100		100
	питома вага поточного ремонту оглядових колодязів та камер до загальної потреби	ВІДС.	розрахункові дані	100		100
	питома вага поточного ремонту тріщин асфальто-бетонного покриття до загальної потреби	ВІДС.	розрахункові дані	100		
<b>11</b>	<b>Забезпечення відшкодування матеріальної шкоди</b>					
<b>1</b>	<b>затрат</b>			2 000 000		2 000 000
	обсяг витрат	ГРН.	Рішення міської ради,			
<b>2</b>	<b>продукту</b>			19		19
	кількість договорів на відшкодування	ОД.	Протокол комісії			
<b>3</b>	<b>ефективності</b>			105 263		105 263
	середня вартість відшкодування матеріальної шкоди	ГРН.	розрахункові дані			
<b>4</b>	<b>якості</b>			100		100
	рівень відшкодування матеріальної шкоди	ВІДС.	розрахункові дані			
<b>12</b>	<b>Забезпечення монтажу,демонтажу та обслуговування ілюмінаційного обладнання та світлових конструкцій і прикрас ( у тому числі відшкодування витрат за використану електроенергію в період проведення свят)</b>					
<b>1</b>	<b>затрат</b>			14 272 466		14 272 466
	обсяг коштів на монтаж, демонтаж та обслуговування ілюмінаційного обладнання та світлових конструкцій і прикрас	ГРН.	Рішення міської ради,			
<b>2</b>	<b>продукту</b>			1 140		1 140
	загальна кількість демонтованого, встановленого ілюмінаційного обладнання та світлових конструкцій і прикрас	ОД.	дефектний акт			
<b>3</b>	<b>ефективності</b>			12 520		12 520
	середні витрати на 1 од.	ГРН.	розрахункові дані			
<b>4</b>	<b>якості</b>			100		100
	питома вага встановленого ілюмінаційного обладнання та світлових конструкцій і прикрас до загальної потреби	ВІДС.	розрахункові дані			
<b>13</b>	<b>Забезпечення охорони об'єктів благоустрою міста</b>					
<b>1</b>	<b>затрат</b>			5 138 335		5 138 335
	обсяг видатків	ГРН.	рішення міської ради			

2	продукту	кількість об'єктів, які планується охороняти	ОД.	дефектний акт	17		17
3	ефективності	середні витрати на охорону 1 об'єкту благоустрою	ГРН.	розрахункові дані	302 255		302 255
4	якості	темп зростання середніх витрат на 1 охороняємий об'єкт благоустрою порівняно з попереднім роком	ВІДС.	розрахункові дані	100		100
14	<b>Забезпечення реалізації громадських проєктів</b>						
1	затрат	обсяг видатків на виконання проєктів бюджету участі	ГРН.	Рішення міської ради,	9 751 148	199 992	9 951 140
2	продукту	кількість проєктів	ОД.	Розпорядження міського голови від 30.11.20 № 1377-р	24	1	25
3	ефективності	середні витрати на реалізацію одного проєкту	ГРН.	розрахункові дані	406 298	199 992	398 046
4	якості	темп зростання кількості громадських проєктів порівняно з попереднім роком	ВІДС.	розрахункові дані	100	100	100
15	<b>Забезпечення виконання робіт по об'єктам благоустрою згідно з розпорядженнями міського голови на виконання Програми сприяння розвитку територій м. Дніпра на 2021 - 2025 роки</b>						
1	затрат	обсяг видатків на виконання робіт по об'єктам благоустрою	ГРН.	розпорядження міського голови	7 747 084		7 747 084
2	продукту	кількість об'єктів благоустрою	ОД.	дефектний акт	15		15
3	ефективності	середні витрати на реалізацію одного об'єкту	ГРН.	розрахункові дані	516 472		516 472
4	якості	відсоток виконаних робіт по об'єктам благоустрою до їх загальної потреби	ВІДС.	розрахункові дані	100		100

Заступник директора департаменту  
благоустрою та інфраструктури  
Дніпровської міської ради


  
(підпис)

Олексій САМІЛИК

(ініціали/ініціал, прізвище)

**ПОГОДЖЕНО:**  
Департамент економіки, фінансів та міського бюджету Дніпровської міської ради

Заступник директора-начальник  
управління фінансів департаменту  
економіки, фінансів та міського бюджету  
Дніпровської міської ради

  
(підпис)

Ольга ЧЕРКАС

(ініціали/ініціал, прізвище)

Дата погодження

М.П.

13.12.2021



ЗАТВЕРДЖЕНО:  
Наказ / розпорядчий документНаказ департаменту благоустрою та інфраструктури  
Дніпровської міської ради

(найменування головного розпорядника коштів місцевого бюджету)

Від 13.12.2021 № 152ПАСПОРТ  
бюджетної програми місцевого бюджету на 2021 рік

- |    |  |  |  |
|----|--|--|--|
| 1. | 1400000<br>(код Програмної класифікації видатків та кредитування місцевого бюджету)  | Департамент благоустрою та інфраструктури Дніпровської міської ради<br>(найменування головного розпорядника коштів місцевого бюджету)  | 40506232<br>(код за ЄДРПОУ)  |
| 2. | 1410000<br>(код Програмної класифікації видатків та кредитування місцевого бюджету)  | Департамент благоустрою та інфраструктури Дніпровської міської ради<br>(найменування відповідального виконавця)  | 40506232<br>(код за ЄДРПОУ)  |
| 3. | 1417670<br>(код Програмної класифікації видатків та кредитування місцевого бюджету)  | 7670<br>(код Типової програмної класифікації видатків та кредитування місцевого бюджету)   | 0490<br>(код Функціональної класифікації видатків та кредитування бюджету) |
|    |  | Внески до статутного капіталу суб'єктів господарювання<br>(найменування бюджетної програми згідно з Типовою програмною класифікацією видатків та кредитування місцевого бюджету) | 04576000000<br>(код бюджету)   |
| 4. | Обсяг бюджетних призначень/бюджетних асигнувань - 663 646 240 гривень, у тому числі загального фонду - 0 гривень та спеціального фонду - 663 646 240 гривень |  |  |
| 5. | Підстави для виконання бюджетної програми  |  |  |

Бюджетний кодекс України; наказ Міністерства фінансів України від 26.08.2014 №836 "Про деякі питання запровадження програмно-цільового методу складання та виконання місцевих бюджетів", зі змінами; рішення Дніпровської міської ради від 07.09.2016 № 5/13 "Про фінансову підтримку та внесків до статутних капіталів комунальних підприємств Дніпровської міської ради" зі змінами; наказ Міністерства фінансів України від 20.09.2017 № 793 "Про затвердження складових програмної класифікації видатків та кредитування місцевих бюджетів", зі змінами; рішення міської ради від 08.12.2021 № 4/13 "Про внесення змін до рішення міської ради від 16.12.2020 №13/1-2"Про бюджет Дніпровської міської територіальної громади на 2021 рік".

## 6. Цілі державної політики, на досягнення яких спрямована реалізація бюджетної програми

№ з/п	Цілі державної політики
1	Розвиток та підтримка підприємств комунальної форми власності

## 7. Мета бюджетної програми

Забезпечення функціонування та безперебійної роботи комунальних підприємств міста

## 8. Завдання бюджетної програми

№ з/п	Завдання
1	Фінансова підтримка КП "Дніпроводоканал"
2	Фінансова підтримка КП "Теплоенерго"
3	Фінансова підтримка КП "Транспортування покупної теплової енергії "Теплотранс"
4	Фінансова підтримка КП "Інформаційні системи"
5	Фінансова підтримка КП "Міськвітло"
6	Фінансова підтримка КП "Ритуальна служба"
7	Фінансова підтримка КП «Міські причали»
8	Фінансова підтримка КП "Адміністративне архітектурно-будівельне управління"
9	Фінансова підтримка КП "Дніпроєковторресурс"
10	Фінансова підтримка КП "Дніпрометробуд"
11	Фінансова підтримка КП "Міська ритуальна служба"
12	Фінансова підтримка КП "Управління по ремонту та експлуатації автошляхів"
13	Фінансова підтримка КП "Міськзеленбуд"

## 9. Напрями використання бюджетних коштів

гривень

№ з/п	Напрями використання бюджетних коштів	Загальний фонд	Спеціальний фонд	Усього
1	2	3	4	5
1	Внесок до статутного капіталу КП "Дніпроводоканал"		143 000 000	143 000 000
2	Внесок до статутного капіталу КП "Теплоенерго"		107 800 000	107 800 000
3	Внесок до статутного капіталу КП "Інформаційні системи"		19 871 886	19 871 886
4	Внесок до статутного капіталу КП «Міські причали»		2 020 010	2 020 010
5	Внесок до статутного капіталу КП "Адміністративне архітектурно-будівельне управління"		5 200 000	5 200 000
6	Внесок до статутного капіталу КП "Дніпроєковторресурс"		81 000 000	81 000 000
7	Внесок до статутного капіталу КП "Дніпрометробуд"		557 550	557 550
8	Внесок до статутного капіталу КП "Коменергосервіс"		186 700 000	186 700 000
9	Внесок до статутного капіталу КП "Міська ритуальна служба"		6 100 000	6 100 000
10	Внесок до статутного капіталу КП "Управління по ремонту та експлуатації автошляхів"		14 461 000	14 461 000
11	Внесок до статутного капіталу КП "Транспортування покупної теплової енергії "Теплотранс"		10 700 400	10 700 400
12	Внесок до статутного капіталу КП "Міськвітло"		84 645 394	84 645 394
13	Внесок до статутного капіталу КП "Міськзеленбуд"		1 590 000	1 590 000
	Усього		663 646 240	663 646 240

## 10. Перелік місцевих / регіональних програм, що виконуються у складі бюджетної програми

гривень

№ з/п	Найменування місцевої / регіональної програми	Загальний фонд	Спеціальний фонд	Усього
1	2	3	4	5
1	Програма фінансової підтримки та внесків до статутних капіталів комунальних підприємств Дніпровської міської ради на 2016 - 2022 роки		663 646 240	663 646 240
	Усього		663 646 240	663 646 240

## 11. Результативні показники бюджетної програми

№ з/п	Показники	Одиниця виміру	Джерело інформації	Загальний фонд	Спеціальний фонд	Усього
1	2	3	4	5	6	7
<b>1 Внесок до статутного капіталу КП "Дніпроводоканал"</b>						
1	<b>затрат</b>					
	обсяг видатків, що спрямовується на поповнення статутного капіталу підприємства	ГРН.	рішення міської ради		143 000 000	143 000 000
2	<b>продукту</b>					
	кількість статутних завдань	Од.	висновок щодо надання внесків до статутного капіталу, статут підприємства		2	2
3	<b>ефективності</b>					
	середні витрати на виконання одного статутного завдання	ГРН.	розрахункові дані		71 500 000	71 500 000
4	<b>якості</b>					
	Співвідношення суми поповнення статутного капіталу до розміру статутного капіталу на початок року	ВІДС.	розрахункові дані		20	20
<b>2 Внесок до статутного капіталу КП "Теплоенерго"</b>						
1	<b>затрат</b>					
	обсяг видатків, що спрямовується на поповнення статутного капіталу підприємства	ГРН.	рішення міської ради		107 800 000	107 800 000
2	<b>продукту</b>					
	кількість статутних завдань	Од.	висновок щодо надання внесків до статутного капіталу, статут підприємства		2	2
3	<b>ефективності</b>					
	середні витрати на виконання одного статутного завдання	ГРН.	розрахункові дані		53 900 000	53 900 000
4	<b>якості</b>					
	співвідношення суми поповнення статутного капіталу до розміру статутного капіталу на початок року	ВІДС.	розрахункові дані		10	10
<b>3 Внесок до статутного капіталу КП "Транспортування покупної теплової енергії "Теплотранс"</b>						
1	<b>затрат</b>					
	обсяг видатків, що спрямовується на поповнення статутного капіталу підприємства	ГРН.	рішення міської ради		10 700 400	10 700 400
2	<b>продукту</b>					
	кількість статутних завдань	Од.	висновок щодо надання внесків до статутного капіталу, статут підприємства		2	2
3	<b>ефективності</b>					
	середні витрати на виконання одного статутного завдання	ГРН.	розрахункові дані		5 350 200	5 350 200
4	<b>якості</b>					
	співвідношення суми поповнення статутного капіталу до розміру статутного капіталу на початок року	ВІДС.	розрахункові дані		7	7
<b>4 Внесок до статутного капіталу КП "Інформаційні системи"</b>						
1	<b>затрат</b>					
	обсяг видатків, що спрямовується на поповнення статутного капіталу підприємства	ГРН.	рішення міської ради		19 871 886	19 871 886
2	<b>продукту</b>					
	кількість статутних завдань	Од.	висновок щодо надання внесків до статутного капіталу, статут підприємства		2	2
3	<b>ефективності</b>					
	середні витрати на виконання одного статутного завдання	ГРН.	розрахункові дані		9 935 943	9 935 943
4	<b>якості</b>					
	співвідношення суми поповнення статутного капіталу до розміру статутного капіталу на початок року	ВІДС.	розрахункові дані		25	25

<b>5 Внесок до статутного капіталу КП "Управління по ремонту та експлуатації автошляхів"</b>						
<b>1 затрат</b>						
обсяг видатків, що спрямовується на поповнення статутного капіталу підприємства	ГРН.	рішення міської ради		14 461 000	14 461 000	
<b>2 продукту</b>						
кількість статутних завдань	ОД.	висновок щодо надання внесків до статутного капіталу, статут підприємства		3	3	
<b>3 ефективності</b>						
середні витрати на виконання одного статутного завдання	ГРН.	розрахункові дані		4 820 333	4 820 333	
<b>4 якості</b>						
співвідношення суми поповнення статутного капіталу до розміру статутного капіталу на початок року	ВІДС.	розрахункові дані		8	8	
<b>6 Внесок до статутного капіталу КП «Міські причали»</b>						
<b>1 затрат</b>						
обсяг видатків, що спрямовується на поповнення статутного капіталу підприємства	ГРН.	рішення міської ради		2 020 010	2 020 010	
<b>2 продукту</b>						
кількість статутних завдань	ОД.	висновок щодо надання внесків до статутного капіталу, статут підприємства		1	1	
<b>3 ефективності</b>						
середні витрати на виконання одного статутного завдання	ГРН.	розрахункові дані		2 020 010	2 020 010	
<b>4 якості</b>						
співвідношення суми поповнення статутного капіталу до розміру статутного капіталу на початок року	ВІДС.	розрахункові дані		20	20	
<b>7 Внесок до статутного капіталу КП "Адміністративне архітектурно-будівельне управління"</b>						
<b>1 затрат</b>						
обсяг видатків, що спрямовується на поповнення статутного капіталу підприємства	ГРН.	рішення міської ради		5 200 000	5 200 000	
<b>2 продукту</b>						
кількість статутних завдань	ОД.	висновок щодо надання внесків до статутного капіталу, статут підприємства		1	1	
<b>3 ефективності</b>						
середні витрати на виконання одного статутного завдання	ГРН.	розрахункові дані		5 200 000	5 200 000	
<b>4 якості</b>						
співвідношення суми поповнення статутного капіталу до розміру статутного капіталу на початок року	ВІДС.	розрахункові дані		35	35	
<b>8 Внесок до статутного капіталу КП "Дніпроеквотресурс"</b>						
<b>1 затрат</b>						
Обсяг видатків, що спрямовуються на поповнення статутного капіталу підприємства	ГРН.	рішення міської ради		81 000 000	81 000 000	
<b>2 продукту</b>						
Кількість статутних завдань	ОД.	висновок щодо надання внесків до статутного капіталу, статут підприємства		1	1	
<b>3 ефективності</b>						
Середні витрати на виконання одного статутного завдання	ГРН.	розрахункові дані		81 000 000	81 000 000	
<b>4 якості</b>						
Співвідношення суми розміру поповнення статутного капіталу до суми розміру статутного капіталу у минулому році	ВІДС.	розрахункові дані		61	61	
<b>9 Внесок до статутного капіталу КП "Дніпрометробуд"</b>						
<b>1 затрат</b>						
обсяг видатків, що спрямовуються на поповнення статутного капіталу підприємства	ГРН.	рішення міської ради		557 550	557 550	
<b>2 продукту</b>						

	кількість статутних завдань	ОД.	висновок щодо надання внесків до статутного капіталу, статут підприємства		1	1
3	ефективності					
	середні витрати на виконання одного статутного завдання	ГРН.	розрахункові дані		557 550	557 550
4	якості					
	співвідношення суми поповнення статутного капіталу до розміру статутного капіталу на початок року	ВІДС.	розрахункові дані		19	19
10	<b>Внесок до статутного капіталу КП "Коменергосервіс"</b>					
1	затрат					
	обсяг видатків, що спрямовується на поповнення статутного капіталу підприємства	ГРН.	рішення міської ради		186 700 000	186 700 000
2	продукту					
	кількість статутних завдань	ОД.	висновок щодо надання внесків до статутного капіталу, статут підприємства		3	3
3	ефективності					
	середні витрати на виконання одного статутного завдання	ГРН.	розрахункові дані		62 233 333	62 233 333
4	якості					
	співвідношення суми поповнення статутного капіталу до розміру поповнення статутного капіталу на початок року	ВІДС.	розрахункові дані		7	7
11	<b>Внесок до статутного капіталу КП "Міська ритуальна служба"</b>					
1	затрат					
	обсяг видатків, що спрямовується на поповнення статутного капіталу підприємства	ГРН.	рішення міської ради		6 100 000	6 100 000
2	продукту					
	кількість статутних завдань	ОД.	висновок щодо надання внесків до статутного капіталу, статут підприємства		6	6
3	ефективності					
	середні витрати на виконання одного статутного завдання	ГРН.	розрахункові дані		1 016 667	1 016 667
4	якості					
	співвідношення суми поповнення статутного капіталу до розміру статутного капіталу підприємства	ВІДС.	розрахункові дані		20	20
12	<b>Внесок до статутного капіталу КП "Міськзвітло"</b>					
1	затрат					
	обсяг видатків, що спрямовується на поповнення статутного капіталу підприємства	ГРН.	рішення міської ради		84 645 394	84 645 394
2	продукту					
	кількість статутних завдань	ОД.	висновок щодо надання внесків до статутного капіталу, статут підприємства		5	5
3	ефективності					
	середні витрати на виконання одного завдання	ГРН.	розрахункові дані		16 929 079	16 929 079
4	якості					
	співвідношення суми поповнення статутного капіталу до розміру статутного капіталу на початок року	ВІДС.	розрахункові дані		16	16
13	<b>Внесок до статутного капіталу КП "Міськзеленбуд"</b>					
1	затрат					
	обсяг видатків, що спрямовується на поповнення статутного капіталу підприємства	ГРН.	рішення міської ради		1 590 000	1 590 000
2	продукту					
	кількість статутних завдань	ОД.	висновок щодо надання внеску до статутного капіталу, статут підприємства		1	1

3	ефективності						
	середні витрати на виконання одного статутного завдання	ГРН.	розрахункові дані			1 590 000	1 590 000
4	якості						
	співвідношення суми поповнення статутного капіталу до розміру статутного капіталу на початок року	ВІДС.	розрахункові дані			13	13

Заступник директора департаменту  
благоустрою та інфраструктури  
Дніпровської міської ради

  
\_\_\_\_\_  
(підпис)


Олексій САМІЛИК

\_\_\_\_\_  
(ініціали/ініціал, прізвище)

**ПОГОДЖЕНО:**

Департамент економіки, фінансів та міського бюджету Дніпровської міської ради

Заступник директора-начальник  
управління фінансів департаменту  
економіки, фінансів та міського бюджету  
Дніпровської міської ради

  
\_\_\_\_\_  
(підпис)

Ольга ЧЕРКАС

\_\_\_\_\_  
(ініціали/ініціал, прізвище)

Дата погодження

19.09.2021



М.П.



**ЗАТВЕРДЖЕНО:**  
**Наказ / розпорядчий документ**

Наказ департаменту благоустрою та інфраструктури  
Дніпровської міської ради

(найменування головного розпорядника коштів місцевого бюджету)

Від 13.12.2021 № 152

**ПАСПОРТ**  
**бюджетної програми місцевого бюджету на 2021 рік**

1.	1400000 (код Програмої класифікації видатків та кредитування місцевого бюджету)	Департамент благоустрою та інфраструктури Дніпровської міської ради (найменування головного розпорядника коштів місцевого бюджету)	40506232 (код за ЄДРПОУ)
2.	1410000 (код Програмої класифікації видатків та кредитування місцевого бюджету)	Департамент благоустрою та інфраструктури Дніпровської міської ради (найменування відповідального виконавця)	40506232 (код за ЄДРПОУ)
3.	1416040 (код Програмої класифікації видатків та кредитування місцевого бюджету)	6040 (код Типової програмої класифікації видатків та кредитування місцевого бюджету)	0620 (код Функціональної класифікації видатків та кредитування бюджету)
		Заходи, пов'язані з поліпшенням питної води (найменування бюджетної програми згідно з Типовою програмною класифікацією видатків та кредитування місцевого бюджету)	04576000000 (код бюджету)

4. Обсяг бюджетних призначень/бюджетних асигнувань - 599 854 гривень, у тому числі загального фонду - 599 854 гривень та спеціального фонду - 0 гривень

5. Підстави для виконання бюджетної програми

Бюджетний кодекс України; наказ Міністерства фінансів України від 26.08.2014 №836 "Про деякі питання запровадження програмно-цільового методу складання та виконання місцевих бюджетів", зі змінами, Програма реформування та розвитку комунального господарства міста Дніпра на 2020-2024 роки, затверджена рішенням Дніпровської міської ради від 22.07.2020 №13/59, наказ Міністерства фінансів України від 20.09.2017 №793 "Про затвердження складових програмної класифікації видатків та кредитування місцевих бюджетів" зі змінами, затверджена рішенням Дніпровської міської ради від 08.12.2021 № 4/13 "Про внесення змін до рішення міської ради від 16.12.2020 №13/1-2"Про бюджет Дніпровської міської територіальної громади на 2021 рік".

6. Цілі державної політики, на досягнення яких спрямована реалізація бюджетної програми

№ з/п	Цілі державної політики
1	Задоволення потреб населення питною водою

7. Мета бюджетної програми  
Постачання питної води селища Чапли

8. Завдання бюджетної програми

№ з/п	Завдання
1	Виконання постачання питної води населенню селища Чаплі

9. Напрями використання бюджетних коштів

гривень

№ з/п	Напрями використання бюджетних коштів	Загальний фонд	Спеціальний фонд	Усього
1	2	3	4	5
1	Забезпечення населення селища Чаплі питним водопостачанням	599 854		599 854
	Усього	599 854		599 854

10. Перелік місцевих / регіональних програм, що виконуються у складі бюджетної програми

гривень

№ з/п	Найменування місцевої / регіональної програми	Загальний фонд	Спеціальний фонд	Усього
1	2	3	4	5
1	Програма реформування та розвитку комунального господарства міста Дніпра на 2020 – 2024 роки	599 854		599 854
	Усього	599 854		599 854

11. Результативні показники бюджетної програми

№ з/п	Показники	Одиниця виміру	Джерело інформації	Загальний фонд	Спеціальний фонд	Усього
1	2	3	4	5	6	7
1	Забезпечення населення селища Чаплі питним водопостачанням					
1	затрат					
	обсяг видатків на забезпечення населення постачанням питної води	ГРН.	Рішення міської ради;	599 854		599 854
2	продукту					
	кількість мешканців що, отримують питну воду	ОСІБ	довідка Самарської у місті ради	1 300		1 300
3	ефективності					
	середня вартість постачання води на 1 мешканця	ГРН.	розрахункові дані	461		461
4	якості					
	відсоток мешканців, отримавших питну воду від загальної кількості потребуючих	ВІДС.	розрахункові дані	100		100

Заступник директора департаменту благоустрою та інфраструктури Дніпровської міської ради

  
(підпис)

Олексій САМІЛИК

(ініціали/ініціал, прізвище)

ПОГОДЖЕНО:  
Департамент економіки, фінансів та міського бюджету Дніпровської міської ради

Заступник директора-начальник управління фінансів департаменту економіки, фінансів та міського бюджету Дніпровської міської ради



Ольга ЧЕРКАС

(ініціали/ініціал, прізвище)

Дата погодження 13.12.2021

М.П.

