



ДНІПРОВСЬКА МІСЬКА РАДА  
ВИКОНАВЧИЙ КОМІТЕТ  
**Р І Ш Е Н Н Я**

19.03.2019

№ 313

Про внесення змін до рішення виконкому міської ради від 19.02.2019 № 224 «Про затвердження фінансового плану на 2019 рік КП «Міська інфраструктура» ДМР»

Відповідно до Закону України «Про місцеве самоврядування в Україні», ч. 1 ст. 75 Господарського кодексу України, на виконання Порядку складання, затвердження та контролю виконання фінансових планів підприємств комунальної власності територіальної громади міста Дніпра, затвердженого рішенням виконкому міської ради від 23.07.2015 № 482 (зі змінами), на підставі листа департаменту інноваційного розвитку Дніпровської міської ради від 25.02.2019 вх. № 8/1080 виконком міської ради

**В И Р І Ш И В:**

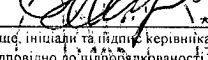
Внести зміни до рішення виконкому міської ради від 19.02.2019 № 224 «Про затвердження фінансового плану на 2019 рік КП «Міська інфраструктура» ДМР», виклавши фінансовий план на 2019 рік Комунального підприємства «Міська інфраструктура» Дніпровської міської ради, підпорядкованого департаменту інноваційного розвитку Дніпровської міської ради, у новій редакції (додається).

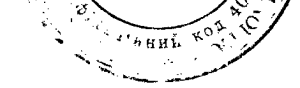
Міський голова  
В. О. міського голови

Б. А. Філатов  
О.О. САНЖАРА

**РОЗГЛЯНУТО**

Директор департаменту інноваційного розвитку  
Дніпровської міської ради.

  
Ю.О. Павлюк  
(прізвище, ініціали та підпис керівника виконавчого органу міської ради відповідно до підпорядкованості, який розглянув фінансовий план)  
М.П.



Додаток 1  
до Порядку складання, затвердження та контролю виконання  
фінансових планів підприємств комунальної власності  
територіальної громади міста Дніпропетровська

**ЗАТВЕРДЖЕНО**  
19.03.2019 № 313

(дата та номер рішення виконавчого  
комітету міської ради)

**ПОГОДЖЕНО**  
Міський голова

  
Б.А. Філатов  
(прізвище, ініціали та підпис)  
М. П.

		Рік 2019	Коди
Підприємство	Комунальне підприємство "Міська інфраструктура" Дніпровської міської ради	за ЄДРПОУ	39754779
Організаційно-правова форма	комунальне підприємство	за КОПФГ	150
Територія		за КОАТУУ	1210136600
Орган державного управління		за СПОДУ	
Галузь		за ЗКГНГ	
Вид економічної діяльності	комплексне обслуговування об'єктів	за КВЕД	81.10
Одиниця виміру, тис. гривень без десяткових знаків		Стандарти звітності П(с)БОУ	x
Форма власності		Стандарти звітності МСФЗ	
Середньооблікова кількість штатних працівників	163		
Місцезнаходження	49000, м. Дніпро, просп. Дмитра Яворницького, буд. 75		
Телефон	(056)767-03-36		
Прізвище та ініціали керівника	Басова Наталія Вікторівна		

**ФІНАНСОВИЙ ПЛАН ПІДПРИЄМСТВА НА 2019 рік**

**Основні фінансові показники**

Найменування показника	Код рядка	Факт минулого року	Фінансовий план поточного року	Плановий рік	Прогноз на поточний рік	Інформація згідно із стратегічним планом розвитку			
						плановий рік +1 рік	плановий рік +2 роки	плановий рік +3 роки	плановий рік +4 роки
1	2	3	4	5	6	7	8	9	10
<b>I. Формування фінансових результатів</b>									
Чистий дохід від реалізації продукції (товарів, робіт, послуг)	1000	26	202	100	183	111	122	135	149
Собівартість реалізованої продукції (товарів, робіт, послуг)	1010	0	0	0	0				
<b>Валовий прибуток/збиток</b>	1020	26	202	100	183	111	122	135	149
Адміністративні витрати	1040	7440	14192	13070	14466	14454	15972	17649	19502
Витрати на збут	1070	0	0	0	0	0	0	0	0
Інші операційні доходи/витрати	1300	-18522	-26602	-19291	-28759	-21334	-23574	-26049	-28784
<b>Фінансовий результат від операційної діяльності</b>	1100	-25936	-40592	-32261	-43042	-35677	-39424	-43563	-48137
<b>ЕБІТДА</b>	1410	-23074	-39472	-29407	-39491	-32521	-35936	-39709	-43879
Рентабельність ЕБІТДА	5010	-887	-216	-294	-216	-325	-359	-397	-439
Доходи/витрати від фінансової та інвестиційної діяльності	1310	0	0	0	0	0	0	0	0
Інші доходи/витрати	1320	6404	7130	16064	7128	17765	19631	21692	23969
<b>Фінансовий результат до оподаткування</b>	1170	-19532	-33462	-16197	-35914	-17912	-19793	-21871	-24168
Витрати (дохід) з податку на прибуток	1180	0	0	0	0	0	0	0	0
<b>Чистий фінансовий результат</b>	1200	-19532	-33462	-16197	-35914	-17912	-19793	-21871	-24168
Коефіцієнт рентабельності діяльності	5040	-751,23	-196,25	-161,97	-196,25	-179	-198	-219	-242
<b>II. Розрахунки з бюджетом</b>									
Відрахування частини чистого прибутку	2100	0	0	0	0				
Податок на прибуток підприємств	2110	0	0	0	0	0	0	0	0
Податок на додану вартість нарахований/до відшкодування (з мінусом)	2120 / 2130	0	0	0	0				
Сплата інших податків, зборів, обов'язкових платежів до державного та місцевих бюджетів	2140	1156	2273	2466	1198	2727	3014	3330	3680
Єдиний внесок на загальнообов'язкове державне соціальне страхування	2150	1288	2548	2782	1344	3077	3400	3757	4151
<b>Усього виплат</b>	2200	2444	4821	5248	2542	5804	6413	7087	7831
<b>III. Рух грошових коштів</b>									
<b>Грошові кошти на початок періоду</b>	3600	3212	11064	15292	11116	1094	892	3670	6739
Чистий рух грошових коштів від операційної діяльності	3090	-47969	-31691	-13607	-102697	-4048	-4473	-4943	-5462
Чистий рух грошових коштів від інвестиційної діяльності	3320	-31841	-75596	-43041	-59802	-43099	-47624	-52625	-58151
Чистий рух грошових коштів від фінансової діяльності	3580	87719	96229	42450	166675	46945	54875	60637	67003
Вплив зміни валютних курсів на залишок коштів	3610	0	0	0	0				
<b>Грошові кошти на кінець періоду</b>	3620	11116	6	1094	15292	892	3670	6739	10130
<b>IV. Капітальні інвестиції</b>									
Капітальні інвестиції	4000	31841	75596	43041	59032	47599	52597	58120	64222
<b>V. Коефіцієнтний аналіз</b>									
Коефіцієнт рентабельності активів	5020	-0,131	-0,055	-0,142	-0,142	x	x	x	x
Коефіцієнт рентабельності власного капіталу	5030	-0,131	-0,050	-0,055	-0,142	x	x	x	x
Коефіцієнт фінансової стійкості	5110	310,610	1,501	350,460	324,820	x	x	x	x
<b>VI. Звіт про фінансовий стан</b>									
Необоротні активи	6000	137287	119630	279937	236896	x	x	x	x
Оборотні активи	6010	12005	1134	14297	16266	x	x	x	x
у тому числі грошові кошти та їх еквіваленти	6020	11116	6	1094	15292	x	x	x	x
<b>Усього активи</b>	6030	149292	120764	294234	253162	x	x	x	x
Довгострокові зобов'язання і забезпечення	6040	158	385	537	387	x	x	x	x
Поточні зобов'язання і забезпечення	6050	527	47907	300	390	x	x	x	x
<b>Усього зобов'язання і забезпечення</b>	6060	685	48292	837	777	x	x	x	x
у тому числі державні гранти і субсидії	6070					x	x	x	x
у тому числі фінансові запозичення	6080					x	x	x	x
<b>Власний капітал</b>		148607	72472	293335	252385	x	x	x	x

Директор  
(посада)



**Н.В. БАСОВА**  
(підписи, прізвище)





1	2	3	4	5	6	7	8	9	10
Фінансовий результат від операційної діяльності	1100	-25936	-40592	-43042	-9142	-19546	-25980	-32261	
Дохід від участі в капіталі (розшифрувати)	1110								
Інші фінансові доходи (розшифрувати)	1120								
Втрати від участі в капіталі (розшифрувати)	1130								
Фінансові витрати (розшифрувати)	1140								
Інші доходи (розшифрувати), у тому числі:	1150	6647	7130	7128	4565	10933	13162	16064	
фінансування згідно з програмою КПКВ 3516030	1150/1	6047	6868	6868	4552	10916	13141	16040	
фінансування згідно з програмою КПКВ 3517691	1150/2		239	239					
фінансування згідно з програмою КПКВ 5119180	1150/3	344							
дохід від амортизації безоплатно отриманих ОЗ	1150/4	13	17	15	4	8	12	15	
дохід від оприбуткування ОЗ, ТМЦ, в т.ч. за результатами інвентаризації	1150/5	243	1	1					
відшкодування збитків	1150/6		5	5	9	9	9	9	
курсові різниці	1151								
Інші витрати (розшифрувати), у тому числі:	1160	243							
сирої жєк трактору Ниссанно ТС342 (кримінальне провадження № 1201/2040650001266 від 04.04.2017)	1060/1	243							
курсові різниці	1161								
Фінансовий результат до оподаткування	1170	-19532	-33462	-35914	-4577	-8613	-12818	-16197	
Витрати (дохід) з податку на прибуток	1180								
Прибуток (збиток) від припиненої діяльності після оподаткування	1190								
Чистий фінансовий результат, у тому числі:	1200	-19532	-33462	-35914	-4577	-8613	-12818	-16197	
прибуток	1201	0	0	0	0	0	0	0	
збиток	1202	-19532	-33462	-35914	-4577	-8613	-12818	-16197	
Неконтрольована частка	1210								
<b>Доходи і витрати (узагальнені показники)</b>									
Інші операційні доходи/витрати (рядок 1030 - рядок 1080)	1300	-18522	-26602	-28759	-5756	-13029	-16163	-19291	
Доходи/витрати від фінансової та інвестиційної діяльності (рядок 1110 + рядок 1120 - рядок 1130 - рядок 1140)	1310	0	0	0	0	0	0	0	
Інші доходи/витрати (рядок 1150 - рядок 1160)	1320	6404	7130	7128	4565	10933	13162	16064	
Усього доходів (рядок 1000 + рядок 1030 + рядок 1110 + рядок 1120 + рядок 1150)	1330	7378	7782	7761	4677	11157	13498	16512	
Усього витрат (рядок 1010 + рядок 1040 + рядок 1070 + рядок 1080 + рядок 1130 + рядок 1140 + рядок 1160 + рядок 1180 + рядок 1190)	1340	26910	41244	43675	9254	19770	26316	32709	
<b>Розрахунок показника ЕВІТДА</b>									
Фінансовий результат від операційної діяльності (рядок 1100)	1400	-25936	-40592	-43042	-9142	-19546	-25980	-32261	
плюс амортизація (рядок 1530)	1401	2862	1120	3551	714	1427	2141	2854	
мінус операційні доходи від курсових різниць (рядок 1031)	1402	0	0	0	0	0	0	0	
плюс операційні витрати від курсових різниць (рядок 1084)	1403	0	0	0	0	0	0	0	
мінус/плюс значні нетипові операційні доходи/витрати (розшифрувати)	1404								
<b>ЕВІТДА</b>	<b>1410</b>	<b>-23074</b>	<b>-39472</b>	<b>-39491</b>	<b>-8428</b>	<b>-18119</b>	<b>-23839</b>	<b>-29407</b>	
<b>Елементи операційних витрат</b>									
Матеріальні витрати, у тому числі:	1500				1156	1884	2076	2263	
витрати на сировину та основні матеріали	1501				967	1503	1503	1503	
витрати на паливо та енергію	1502				189	381	573	760	
Витрати на оплату праці	1510	5922	11653	11653	3161	6323	9484	12645	
Відрахування на соціальні заходи	1520	1288	2548	2548	696	1392	2086	2782	
Амортизація	1530	2862	1120	3551	714	1427	2141	2854	
Інші операційні витрати	1540	16595	25923	25923	3527	8744	10529	12165	
Усього	1550	26667	41244	43675	9254	19770	26316	32709	

Директор  
(посада)



(підпис)

Н.В. БАСОВА

(ініціали, прізвище)

Таблиця II. Розрахунки з бюджетом

Найменування показника	Код рядка	Факт минулого року	Фінансовий план поточного року	Прогноз на поточний рік	План			
					I квартал	півріччя	9 місяців	рік
1	2	3	4	5	6	7	8	9
<b>Розподіл чистого прибутку</b>								
Залишок нерозподіленого прибутку (непокритого збитку) на початок звітної періоду	2000	-3504	-22047	-55509	-91423	-96000	-104613	-117431
Відрахування частини чистого прибутку, усього, у тому числі:	2010	0	0	0	0	0	0	0
внесок 15 % чистого прибутку до загального фонду міського бюджету	2011							
внесок 60 % частини прибутку, який залишається в розпорядженні підприємства після оподаткування відповідно до чинного законодавства та сплати 15 % чистого прибутку до загального фонду міського бюджету	2012							
Перенесено з додаткового капіталу	2020							
Розвиток виробництва	2030							
у тому числі за основними видами діяльності за КВЕД	2031							
Резервний фонд	2040							
Інші фонди (розшифрувати)	2050							
Інші цілі (розшифрувати)	2060							
Залишок нерозподіленого прибутку (непокритого збитку) на кінець звітної періоду	2070	-22966	-55509	-91423	-96000	-104613	-117431	-133628
<b>Нараховані до сплати обов'язкові платежі підприємства до бюджету та єдиний внесок на загальнообов'язкове державне соціальне страхування</b>								
Відрахування частини чистого прибутку, усього, у тому числі:	2100	0	0	0	0	0	0	0
внесок 15 % чистого прибутку до загального фонду міського бюджету	2101	0	0	0	0	0	0	0
внесок 60 % частини прибутку, який залишається в розпорядженні підприємства після оподаткування відповідно до чинного законодавства та сплати 15 % чистого прибутку до загального фонду міського бюджету	2102	0	0	0	0	0	0	0
Податок на прибуток підприємств	2110	0	0	0	0	0	0	0
Податок на додану вартість, нарахований до сплати до державного бюджету за підсумками звітної періоду	2120							
Податок на додану вартість, що підлягає відшкодуванню з державного бюджету за підсумками звітної періоду	2130							
Інші поточні податки, збори, обов'язкові платежі до державного та місцевих бюджетів, у тому числі:	2140	1156	2273	1198	616	1233	1849	2466
акцизний податок	2141							
рентна плата за транспортування	2142							
плата за користування надрами	2143							
податок на доходи фізичних осіб	2144	1067	2098	1106	569	1138	1707	2276
погашення податкового боргу, у тому числі:	2145							
погашення реструктуризованих та відстрочених сум, що підлягають сплаті в поточному році до бюджетів та державних цільових фондів	2145/1							
неустойки (штрафи, пені)	2145/2							
місцеві податки та збори (розшифрувати)	2146							
інші платежі (розшифрувати)	2147	89	175	92	47	95	142	190
військовий збір	2147/1	89	175	92	47	95	142	190
Єдиний внесок на загальнообов'язкове державне соціальне страхування	2150	1288	2548	1344	696	1392	2086	2782
Усього виплат	2200	2444	4821	2542	1312	2625	3935	5248

Директор  
(посада)



(підпис)

Н.В. БАСОВА

(ініціали, прізвище)

Таблиця III. Рух грошових коштів

Найменування показника	Код рядка	Факт минулого року	План поточного року	Прогноз на поточний рік	План			
					I квартал	півріччя	9 місяців	рік
1	2	3	4	5	6	7	8	9
<b>I. Рух коштів у результаті операційної діяльності</b>								
Прибуток (збиток) від звичайної діяльності до оподаткування	1170	-19532	-33462	-35914	-4577	-8613	-12818	-16197
Коригування на:								
амортизацію необоротних активів	3000	2862	1120	3551	714	1427	2141	2854
збільшення (зменшення) забезпечень	3010							
збиток (прибуток) від нереалізованих курсових різниць	3020							
збиток (прибуток) від неопераційної діяльності та інших негрошових операцій (розшифрувати)	3030	-31138	-17	-70473	-4	-8	-12	-15
<i>дохід від безоплатно переданих ОЗ (в т.ч. у розмірі амортизації)</i>	<i>3030/1</i>	<i>13</i>	<i>-17</i>	<i>-3817</i>	<i>-4</i>	<i>-8</i>	<i>-12</i>	<i>-15</i>
<i>дохід від права постійного користування земельною ділянкою</i>	<i>3030/2</i>	<i>-42347</i>		<i>-70327</i>				
<i>коригування на суму зміни права власності на земельну ділянку на право постійного користування земельною ділянкою</i>	<i>3030/3</i>	<i>11432</i>						
<i>дохід від отримувача ОІ (комплексно: причіп Профі, цилка, сіт. контейнер, лопатки для гві для січу, жей записався від трактору Підсучани ТС342)</i>	<i>3030/4</i>	<i>-110</i>						
<i>дохід від отримувача КБ</i>	<i>3030/5</i>			<i>-476</i>				
<i>Списати базисної нарахування за рахунок списання додаткового капіталу по парку ім. Володи Дубиняччина з дозволом ТОВ «БК ОН ЛАПІ ДНПІО» на виконання будівельних робіт від 26.09.2017 № ДН 112122690379, по парку ім. В.Дубина, ім. Писаржевського, Зелений сад, у зв'язку з припиненням рекреаційної зони до належного санітарного стану (аварійні та фрунт дерева)</i>	<i>3030/6</i>			<i>4147</i>				
<i>кредити трактору Підсучани ТС342 (кредитівне провадження № 12012040650001266 від 04.04.2017)</i>	<i>3030/7</i>	<i>-243</i>						
<i>коригування на суму зносу безоплатно переданих ОЗ</i>	<i>3030/8</i>	<i>47</i>						
<i>коригування суми непокритого збитку</i>	<i>3030/9</i>	<i>70</i>						
<b>Прибуток (збиток) від операційної діяльності до змін в оборотному капіталі</b>	<b>3040</b>	<b>-47808</b>	<b>-32359</b>	<b>-102836</b>	<b>-3867</b>	<b>-7194</b>	<b>-10689</b>	<b>-13358</b>
Зменшення (збільшення) оборотних активів (розшифрувати)	3050	-834	0	38	0	0	0	0
<i>запаси</i>	<i>3050/1</i>	<i>-676</i>		<i>-64</i>				
<i>витрати майбутніх періодів</i>	<i>3050/2</i>	<i>11</i>		<i>11</i>				
<i>поточна дебіторська заборгованість</i>	<i>3050/3</i>	<i>-169</i>		<i>91</i>				
Збільшення (зменшення) поточних зобов'язань (розшифрувати)	3060	673	668	101	-249	-249	-249	-249
<i>поточна кредиторська заборгованість</i>	<i>3060/1</i>	<i>515</i>		<i>-128</i>	<i>-399</i>	<i>-399</i>	<i>-399</i>	<i>-399</i>
<i>5% кінцевих розрахунків після виконання і прийняття всіх передбачених договором (контрактом) робіт та ресторації декларації про готовність об'єкта до експлуатації або видачі сертифіката (постанова КМУ від 27.12.2001 № 1764)</i>	<i>3060/2</i>	<i>158</i>	<i>668</i>	<i>229</i>	<i>150</i>	<i>150</i>	<i>150</i>	<i>150</i>
<b>Грошові кошти від операційної діяльності</b>	<b>3070</b>	<b>-47969</b>	<b>-31691</b>	<b>-102697</b>	<b>-4116</b>	<b>-7443</b>	<b>-10938</b>	<b>-13607</b>
Сплачений податок на прибуток	3080	0	0	0	0	0	0	0
<b>Чистий рух грошових коштів операційної діяльності</b>	<b>3090</b>	<b>-47969</b>	<b>-31691</b>	<b>-102697</b>	<b>-4116</b>	<b>-7443</b>	<b>-10938</b>	<b>-13607</b>
<b>II. Рух коштів у результаті інвестиційної діяльності</b>								
<b>Находження</b>								
Виручка від реалізації основних фондів	3200							
Виручка від реалізації нематеріальних активів	3210							
Находження від продажу акцій та облігацій	3220							
Находження від отриманих:								
відсотків	3230							
дивідендів	3240							
Находження від деривативів	3250							
Інші надходження (розшифрувати)	3260							
	3260/1							
<b>Витрати</b>								
Придбання (створення) основних засобів (розшифрувати)	3270	22055	14510	17041	4862	4862	4862	4862



1	2	3	4	5	6	7	8	9
Комплекс мотузкових атракціонів у парку Зелений Гай	3270/1		2500					
Гумове покриття для спортивних та дитячих майданчиків на території міста Дніпра	3270/2		2500	4975				
Придбання біндеру BINDMARK	3270/3	4						
Придбання обігрівачів	3270/4	176						
Верстат заточний	3270/5	1						
Тиски слюсарні поворотні Sparta	3270/6	2						
Придбання шуруповерту (1шт)	3270/7	15						
Придбання лічильника води	3270/8	1						
Система відеоспостереження у парку Зелений Гай	3270/9	196						
Дриль ударна	3270/10	1						
Електрична дріль	3270/11	10						
Придбання прожекторів	3270/12							
Придбання меблів	3270/13	143						
Гумове покриття	3270/14		1811	1675	750	750	750	750
Обладнання для дитячо-спортивних майданчиків	3270/15		1270	2448				
Ворота	3270/16		40	40	118	118	118	118
Багаторічні насадження	3270/17		1969	2511	1489	1489	1489	1489
Система для поливу	3270/18	13	305	507	304	304	304	304
Дерев'яні виробы	3270/19		400	400	600	600	600	600
Лавки паркові "Змійка"	3270/20				80	80	80	80
Декоративна огорожа	3270/21				8	8	8	8
Банера	3270/22			794	21	21	21	21
Світлодіодні фігури та прикраси	3270/23	2472	1319	1319				
Новорічні іграшки	3270/24		97	97				
Ялишки для парків	3270/25	279	167	167				
Огорожі для ялинок	3270/26		48	48				
Гірлянди	3270/27		36	36				
Ліхтари декоративні паркові	3270/28		67	67				
Комплекс ігрового обладнання для дитячого майданчика за адресою: ж/м Червоній Камінь, 5	3270/29		941	941				
Комплект гумового покриття для дитячого майданчика за адресою: ж/м Червоній Камінь, буд. 5	3270/30		122	122				
Спортивний майданчик (баскетбольне поле) між будинками проспекту Гагаріна № 161, № 163 та будинком проспекту Гагаріна № 165	3270/31	955						
Баскетбольне поле (28 м x 15 м) КЗО "СЗШ № 123", вул. Академіка Кисловського, 1	3270/32	1199						
Дитячий майданчик - оснащення двору по вул. Набережній Перемоги, 76	3270/33	73						
Дитячий майданчик - оснащення двору по вул. Янтарній, 71	3270/34	234						
Дитячий майданчик (12 - 14 років) парк ім. Володі Дубініна	3270/35	50						
Дитячий майданчик (для дітей дошкільного віку) парк ім. Володі Дубініна	3270/36	25						
Дитячий майданчик між будинками по вул. Полігонній, 23	3270/37	475						
Дитячий майданчик між будинками по вул. Робочій, 95, 95А, 99 та 99А	3270/38	254						
Дитячий майданчик парк Зелений Гай	3270/39	898						
Дитячий майданчик парк ім. Володі Дубініна	3270/40	776						
Дитячий майданчик парк ім. Писаржевського	3270/41	191						
Дитячий майданчик по вул. Коробова, 20	3270/42	577						
Дитячий майданчик по вул. Лабораторній, 46	3270/43	88						
Дитячий майданчик по вул. Біляєва, 10	3270/44	94						
Дитячий майданчик по вул. Героїв Крут, 8 (13,5 м x 8 м)	3270/45	154						
Дитячий майданчик по вул. Мінусинський, 38	3270/46	86						
Дитячий майданчик по Донецькому Шосе, 7 (без покриття)	3270/47	87						

1	2	3	4	5	6	7	8	9
Дитячий майданчик по просп. Гагаріна, 5 (8 м x 7 м)	3270/48	145						
Дитячий майданчик по станції Лоцманській, 1	3270/49	67						
Дитячий майданчик у дворі між будинками по просп.Гагаріна, 131	3270/50	592						
Міні-футбольне поле (22 м x 42 м) КЗО "СЗШ № 123", вул. Академіка Кисловського, 1	3270/51	1915						
Спортивний багатофункціональний майданчик - оснащення двору по вул.Ягтарній, 71	3270/52	235						
Спортивний багатофункціональний майданчик по вул. Коробова, 20	3270/53	235						
Спортивний багатофункціональний майданчик у парку ім. Писаржевського (22 м x 42 м)	3270/54	2458						
Спортивний майданчик (міні-футбольне поле (15 м x 25 м)) по вул.Мандриківській, 163	3270/55	662						
Спортивний майданчик (міні-футбольне поле) по вул.Набережній Перемоги, 60	3270/56	327						
Спортивний майданчик (тренажери) - оснащення двору по просп. Гагаріна, 63	3270/57	81						
Спортивний майданчик (тренажери) між будинками по вул.Полігонній, 23	3270/58	130						
Спортивний майданчик (тренажери) по вул.Набережній Перемоги, 110	3270/59	75						
Спортивний майданчик (тренажери) по вул.Набережній Перемоги, 60	3270/60	71						
Спортивний майданчик у парку ім. Писаржевського (тренажери)	3270/61	268						
Придбання вогнегасників	3270/62	9	4	4	12	12	12	12
Придбання генератора, комутатора	3270/63	494						
Очисник високого тиску K5, Karcher	3270/64	32						
Придбання зварювального апарату	3270/65	4						
Придбання краскопульту	3270/66	2						
Придбання електрорубанку	3270/67	6						
Придбання компресора	3270/68	6						
Придбання шліфувальної машини	3270/69	31						
Придбання тиловосу	3270/70	5						
Придбання електролобзика, електроперфоратора, електропилки	3270/71	37						
Придбання ящиків для інструментів	3270/72	24						
Придбання ножниць акумуляторних	3270/73	83						
Придбання торцевої пили	3270/74	100						
Придбання цепної пили (Зшт)	3270/75	84						
Придбання бензопил	3270/76	307						
Придбання висоторізів	3270/77	88						
Придбання шатрів	3270/78	37						
Придбання тиловосу садово-паркового	3270/79	125						
Придбання повітрорувів	3270/80	215						
Придбання шлагбауму	3270/81	25			28	28	28	28
Придбання стцизованих костюмів	3270/82	352						
Придбання снігозбиральних машин	3270/83	130						
Урни, лавки, вазони	3270/84	1042	739	739	163	163	163	163
Модульні споруди	3270/85	704	175		250	250	250	250
Комп'ютерна техніка	3270/86	172		151	225	225	225	225
Модернізація об'ємних фігур	3270/87				69	69	69	69
Обладнання для відеонагляду	3270/88				170	170	170	170
Комплект парковий "Барбекю"	3270/89				575	575	575	575
Придбання косарок для газонів	3270/90	259						
Придбання тримерів (Зшт)	3270/91	42						
Придбання райдерів	3270/92	844						
Придбання лісів збірних (Зшт)	3270/93	6						
Капітальне будівництво (розшифрувати)	3280	9736	61086	42722	20859	38179	38179	38179

1	2	3	4	5	6	7	8	9
Проектно-вишукувальні роботи: "Реконструкція стадіону "Авангард" по вул. Свєгена Маланюка, 1 у м.Дніпрі"	3280/1	1323	147	147				
Приєднання до електричних мереж (стадіону "Авангард" кошти 2017 року)	3280/2		1075					
Приєднання до електричних мереж (сквер "Амурський парк" кошти 2017 року)	3280/3		21					
Капітальний ремонт елементів благоустрою частини парку ім. Писаржевського у м. Дніпрі	3280/4	225						
Влаштування електропостачання парку Зелений Гай у м. Дніпрі (нове будівництво)	3280/5	986	37	8				
Розроблення проектно-кошторисної документації: "Водопостачання парку ім. Володі Дубініна для поливу території"	3280/6	3						
Розроблення проектно-кошторисної документації: "Водопостачання парку ім. Писаржевського за адресою просп. Б. Хмельницького, 24П для поливу території"	3280/7	3						
Реконструкція парку імені Володі Дубініна	3280/8	3125	6463	5497	3000	3000	3000	3000
Капітальний ремонт скверу "Амурський парк" у м. Дніпрі	3280/9	99	25	22				
Капітальний ремонт центральної алеї парку Зелений Гай у м. Дніпрі	3280/10	3972	49493	35780	15261	15261	15261	15261
Капітальний ремонт пішохідних алеї з оглядовим майданчиком, що примикають до центральної алеї Парку Зелений Гай у м. Дніпрі	3280/11				1100	1100	1100	1100
Капітальний ремонт парку ім. Писаржевського у м. Дніпрі	3280/12		75	416	1498	17318	17318	17318
Будівництво міні-футбольного майданчика з навчально-тренувальних занять дитячо- юнацького футболу на території скверу "Амурський парк"	3280/13					1500	1500	1500
Проектно-вишукувальні роботи щодо капітального ремонту	3280/14		1000					
Капітальний ремонт елементів благоустрою частини парку Зелений Гай у м. Дніпрі: влаштування тюбінгового спуску	3280/15		1350	28				
Проектно-вишукувальні роботи: "Будівництво об'єкту житлового та громадського призначення у районі просп. Олександра Поля та просп. Пилипа Орлика"	3280/16		1000					
Капітальний ремонт газону звичайного 7730 м <sup>2</sup> парку Зелений Гай	3280/17		400	824				
Придбання (створення) нематеріальних активів (розшифрувати)	3290	50		39				
ПЗ "Платформа електронного документообігу FossLook"	3290/1							
Ліцензія на право використання КІП "Інтерактивна бухгалтерія"	3290/2							
Операційна система Windows (17шт)	3290/3							
Програмне забезпечення Microsoft FQC -09481 Windows Pro10 SNGI OLP NI. Legalization GetGenuine wCOA	3290/4	50		39				
Придбання акцій та облігацій	3300							
Інші витрати (розшифрувати)	3310							
<b>Чистий рух коштів від інвестиційної діяльності</b>	<b>3320</b>	<b>-31841</b>	<b>-75596</b>	<b>-59802</b>	<b>-25721</b>	<b>-43041</b>	<b>-43041</b>	<b>-43041</b>
<b>III. Рух коштів у результаті фінансової діяльності</b>								
<b>Надходження</b>								
Власного капіталу	3400	30962	0	70446				
додатковий капітал від права постійного користування земельною ділянкою	3400/1	42347		70 327				
користування на суму змін права власності на земельну ділянку на право постійного користування земельною ділянкою	3400/2	-11432						
капітал у дооцінках	3400/3			476				
користування суми непокритого збитку	3400/4			3 790				
додатковий капітал від безоплатно отриманих ОЗ	3400/5	47						

1	2	3	4	5	6	7	8	9
Списані багаторічні насадження за рахунок зменшення додаткового капіталу по парку ім. Володі Дубінін згідно з дозволом ТОВ «БК ОН ЛАЙН ДНІПРО» на виконання будівельних робіт від 26.09.2017 № ДП 112172690379, по парку ім. В.Лубініна, ім. Писаржевського, Зелений гай у зв'язку з приведенням рекреаційної зони до належного санітарного стану (аварійні та фізичні дерева)	3400/6			-4 147				
Отримання коштів за довгостроковими зобов'язаннями, у тому числі:								
кредити	3410							
позики	3420							
облігації	3430							
Отримання коштів за короткостроковими зобов'язаннями, у тому числі:								
кредити	3440							
позики	3450							
облігації	3460							
Цільове фінансування (розшифрувати)	3470	344	5149	5149	0	1500	1500	1500
виділення коштів із цільового фонду міської ради за пропозиціями постійної комісії міської ради з питань бюджету, фінансів та місцевого самоврядування КПКВ 3519180	3470/1	344						
фінансування згідно з програмою КПКВ 3517363	3470/2		5149	5149		1500	1500	1500
Інші надходження (розшифрувати)	3480	56413	91080	91080	40950	40950	40950	40950
внески органів місцевого самоврядування до статутного капіталу	3480/1	56413	91080	91080	40950	40950	40950	40950
<b>Витрати</b>								
внесок 15 % чистого прибутку до загального фонду міського бюджету	3490	0	0	0	0	0	0	0
внесок 60 % частини прибутку, який залишається в розпорядженні підприємства після оподаткування відповідно до чинного законодавства та сплати 15 % чистого прибутку до загального фонду міського бюджету	3500	0	0	0	0	0	0	0
Повернення коштів за довгостроковими зобов'язаннями, у тому числі:								
кредити	3510							
позики	3520							
облігації	3530							
Повернення коштів за короткостроковими зобов'язаннями, у тому числі:								
кредити	3540							
позики	3550							
облігації	3560							
Інші витрати (розшифрувати)	3570							
<b>Чистий рух коштів від фінансової діяльності</b>	<b>3580</b>	<b>87719</b>	<b>96229</b>	<b>166675</b>	<b>40950</b>	<b>42450</b>	<b>42450</b>	<b>42450</b>
Грошові кошти:								
на початок періоду	3600	3212	11064	11116	15292	15292	15292	15292
Вплив зміни валютних курсів на залишок коштів	3610							
на кінець періоду	3620	11116	6	15292	26405	7258	3763	1094
<b>Чистий грошовий потік</b>	<b>3620</b>	<b>11116</b>	<b>11058</b>	<b>1176</b>	<b>11113</b>	<b>-8034</b>	<b>-11529</b>	<b>-14198</b>

Директор

(підпис)



Н.В. БАСОВА

(ініціали, прізвище)

IV. Капітальні інвестиції

Найменування показника	Код рядка	Факт минулого року	Фінансовий план поточного року	Прогноз на поточний рік	План			
					I квартал	півріччя	9 місяців	рік
1	2	3	4	5	6	7	8	9
Капітальні інвестиції, усього, у тому числі:	4000	31841	75596	59032	25721	43041	43041	43041
капітальне будівництво	4010	9736	61086	41952	20859	38179	38179	38179
придбання (виготовлення) основних засобів	4020	22055	13731	16262	4666	4666	4666	4666
придбання (виготовлення) інших необоротних матеріальних активів	4030		779	779	196	196	196	196
придбання (створення) нематеріальних активів	4040	50		39				
модернізація, модифікація (добудова, дообладнання, реконструкція) основних засобів	4050							



Н.В. БАСОВА  
(ініціали, прізвище)

У. Коєфіцієнтний аналіз

Найменування показника	Код рядка	Оптимальне значення	Факт минулого року	Факт за звітний період поточного року на останню дату	Прогноз на поточний рік	Планові показники	Примітки
1	2	3	4	5	6	7	8
<b>Коєфіцієнти рентабельності та прибутковості</b>							
Валова рентабельність (валовий прибуток, рядок 1020 / чистий дохід від реалізації продукції (товарів, робіт, послуг), рядок 1000, %)	5000	Збільшення	1,00	1,00	1,00	1,00	
Рентабельність ЕВІТДА (ЕВІТДА, рядок 1410 / чистий дохід від реалізації продукції (товарів, робіт, послуг), рядок 1000, %)	5010	Збільшення	-887,46	-199,277	-215,80	-294,07	
Коєфіцієнт рентабельності активів (чистий фінансовий результат, рядок 1200 / вартість активів, рядок 6030)	5020	Збільшення	-0,13	-0,087	-0,14	-0,06	Характеризує ефективність використання активів підприємства
Коєфіцієнт рентабельності власного капіталу (чистий фінансовий результат, рядок 1200 / власний капітал, рядок 6090)	5030	Збільшення	-0,13	-0,090	-0,14	-0,06	
Коєфіцієнт рентабельності діяльності (чистий фінансовий результат, рядок 1200 / чистий дохід від реалізації продукції (товарів, робіт, послуг), рядок 1000)	5040	> 0	-751,23	-153,535	-196,25	-161,97	Характеризує ефективність господарської діяльності підприємства
<b>Коєфіцієнти фінансової стійкості та ліквідності</b>							
Коєфіцієнт відношення боргу до ЕВІТДА (довгострокові зобов'язання, рядок 6040 + поточні зобов'язання, рядок 6050 / ЕВІТДА, рядок 1410)	5100		157,98	368,684	-0,02	-0,03	
Коєфіцієнт фінансової стійкості (власний капітал, рядок 6090 / довгострокові зобов'язання, рядок 6040 + поточні зобов'язання, рядок 6050)	5110	> 1	310,61	26,088	324,82	350,46	Характеризує співвідношення власних та позикових коштів і залежність підприємства від зовнішніх фінансових джерел
Коєфіцієнт поточної ліквідності (покриття) (оборотні активи, рядок 6010 / поточні зобов'язання, рядок 6050)	5120	> 1	22,78	2,430	41,71	47,66	Показує достатність ресурсів підприємства, які може бути використано для погашення його поточних зобов'язань. Нормативним значенням для цього показника є > 1-1,5
<b>Аналіз капітальних інвестицій</b>							
Коєфіцієнт відношення капітальних інвестицій до амортизації (рядок 4000 / рядок 1530)	5200		11,1254	22,0990	16,62	15,08	
Коєфіцієнт відношення капітальних інвестицій до чистого доходу (виручки) від реалізації продукції (товарів, робіт, послуг) (рядок 4000 / рядок 1000)	5210		1224,65	324,40	322,58	430,41	
Коєфіцієнт зносу основних засобів (сума зносу / первісна вартість основних засобів) (форма 1, рядок 1012 / форма 1, рядок 1011)	5220	Збільшення	0,0488	0,0580	0,03	0,02	Характеризує інвестиційну політику підприємства
<b>Ковенанти/обмежувальні коєфіцієнти</b>							
Інші коєфіцієнти/ковенанти, якщо такі передбачені умовами кредитних договорів, із зазначенням банку, валюти та суми зобов'язання на дату останньої звітності, строку погашення. У графі "Оптимальне значення" вказати граничне значення коєфіцієнта	5300						

Директор  
(посада)



(підпис)

Н.В.БАСОВА

(позитив, прізвище)

**Інформація**  
до фінансового плану на 2019 рік  
Комуніальне підприємство "Міська інфраструктура" Дніпропетровської міської ради  
(найменування підприємства)

1. Дані про підприємство, персонал та фонд заробітної плати

Загальна інформація про підприємство (резюме):

КП «Міська інфраструктура» ДМР було створено відповідно до рішення Дніпропетровської міської ради від 18.05.2016 № 20/8 на базі відокремленої частини комунальної власності територіальної громади міста Дніпра. Відасником КП «Міська інфраструктура» ДМР є територіальна громада міста Дніпра, в особі Дніпровської міської ради. Метою створення комунального підприємства є господарська діяльність для досягнення економічних і соціальних результатів та з метою отримання прибутку. Основним напрямком діяльності є забезпечення розвитку відповідно до сучасних викликів інфраструктури міста, забезпечення збалансованого результату, ефективного використання природних, трудових і фінансових ресурсів, організації культурного дозвілля мешканців нашого міста, а також розвиток та налення можливостей для занять фізичною культурою і спортом. І олованні принципи є якісне та своєчасне виконання своїх обов'язків. На цей час КП «Міська інфраструктура» ДМР прийняло на баланс парк Зелений Гай, парк імені Писаржевського, парк імені Володі Дубінна, стадіон, сквер "Амурський парк", сквер Святых Кирила та Мефодія, сквер Івана Старова та розпочало будівництво цих об'єктів. Кількість планових штатних одиниць на підприємстві в еквіваленті повної зайнятості 163.

Найменування показника	План минулого року		Факт минулого року	План поточного року			Плановий рік	Плановий рік до плану		Плановий рік до факту минулого року, %
	2	3		4	5	6		7		
керівники	19	16	19	29	31	31	106,90%	193,75%	193,75%	
професіонали	8	4	8	15	13	13	86,67%	325,00%	325,00%	
фахівці	22	12	22	38	27	27	71,05%	225,00%	225,00%	
технічні службовці	-	-	-	-	1	1	-	-	-	
робітники	7	6	7	22	23	23	104,55%	383,33%	383,33%	
інші категорії	20	19	20	60	68	68	113,33%	357,89%	357,89%	
<b>директор</b>	<b>394</b>	<b>345</b>	<b>394</b>	<b>269</b>	<b>354</b>	<b>354</b>	<b>131,60%</b>	<b>102,61%</b>	<b>102,61%</b>	
адміністративно-управлінський персонал	2 191	2 307	2 191	3 173	6 131	6 131	193,22%	265,76%	265,76%	
працівники	3 561	3 270	3 561	8 211	6 160	6 160	75,02%	188,38%	188,38%	
<b>директор</b>	<b>481</b>	<b>406</b>	<b>481</b>	<b>328</b>	<b>432</b>	<b>432</b>	<b>131,60%</b>	<b>106,37%</b>	<b>106,37%</b>	
адміністративно-управлінський персонал	2 673	2 815	2 673	3 871	7 480	7 480	193,22%	265,76%	265,76%	
працівники	4 344	3 989	4 344	10 002	7 515	7 515	75,13%	188,38%	188,38%	
<b>Середньомісячна заробітна плата одного працівника, гривень</b>										
директор	32 833	28 750	32 833	18 250	25 000	25 000	136,99%	86,96%	86,96%	
адміністративно-управлінський персонал	10 144	12 817	10 144	6 001	5 677	5 677	94,60%	44,29%	44,29%	
працівники	5 299	6 646	5 299	5 304	2 427	2 427	45,76%	36,52%	36,52%	
<b>директор</b>	<b>32 833</b>	<b>33 825</b>	<b>32 833</b>	<b>22 417</b>	<b>29 474</b>	<b>29 474</b>	<b>131,48%</b>	<b>87,14%</b>	<b>87,14%</b>	
адміністративно-управлінський персонал	10 144	15 636	10 144	9 443	9 290	9 290	98,38%	59,41%	59,41%	
працівники	5 299	8 109	5 299	6 461	4 797	4 797	74,25%	59,16%	59,16%	

У разі збільшення витрат на оплату праці в плановому році порівняно з установленим рівнем поточного року та фактом попереднього року надаються обґрунтування.

2. Перелік підприємств, які включені до консолідованого (зведеного) фінансового плану

Код за ЄДРПОУ	Найменування підприємства	Вид діяльності
1	2	3

3. Інформація про бізнес підприємства (код рядка 1000 фінансового плану)

Найменування показника	Питома вага в загальному обсязі реалізації, %		Фактичний показник за 2017 рік				Плановий показник поточного 2018 року				Фактичний показник поточного року за останній звітний період 2018 року				Плановий 2019 рік			
	за минулий рік	за минулий звітний рік	чистий дохід від реалізації продукції (товарів, робіт, послуг), тис. гривень	кількість наданих послуг, одиниця виміру	ціна одиниці (вартість продукції/наданих послуг), гривень	чистий дохід від реалізації продукції (товарів, робіт, послуг), тис. гривень	кількість наданих послуг, одиниця виміру	ціна одиниці (вартість продукції/наданих послуг), гривень	чистий дохід від реалізації продукції (товарів, робіт, послуг), тис. гривень	кількість наданих послуг, одиниця виміру	ціна одиниці (вартість продукції/наданих послуг), гривень	чистий дохід від реалізації продукції (товарів, робіт, послуг), тис. гривень	кількість наданих послуг, одиниця виміру	ціна одиниці (вартість продукції/наданих послуг), гривень	чистий дохід від реалізації продукції (товарів, робіт, послуг), тис. гривень	кількість наданих послуг, одиниця виміру	ціна одиниці (вартість продукції/наданих послуг), гривень	
1	2	3	4	5	6	7	8	9	10	11	12	13	14	15				
Послуги з тимчасового використання території парку не за цільовим призначенням	77	35	20	200 м <sup>2</sup>	100	70	365 м <sup>2</sup>	191,78	35	170 м <sup>2</sup>	100	100	365 м <sup>2</sup>	274				
Послуги розважальні	23		6	240 відвідувач	25				90	3400 відвідувач	28							
Послуги розважальні (ігучна ковзанка)		39				78	1950 відвідувач	40										
Послуги розважальні (тубінговий слукс)		17				34	2000 відвідувач	10	34	2000 відвідувач	10							
Послуги розважальні (роллердром)		10				20	500 відвідувач	40										
Усього	100	100	26			202			159			100						

#### 4. Діючі фінансові зобов'язання підприємства

Найменування банку	Вид кредитного продукту та цільове призначення	Сума, валюта за договорами	Процентна ставка	Дата видачі/погашення (графік)	Заборгованість на останню дату	Забезпечення
1	2	3	4	5	6	7
Усього	x	x	x		0	

#### 5. Інформація щодо отримання та повернення залучених коштів

Зобов'язання	Заборгованість за кредитами на початок _____ року		План із залучення коштів		Заборгованість за кредитами на кінець _____ року	
	1	2	3	4	5	6
Довгострокові зобов'язання, усього						
у тому числі:						
Короткострокові зобов'язання, усього						
у тому числі:						
Інші фінансові зобов'язання, усього						
у тому числі:						
Усього						



6. Витрати, пов'язані з використанням власних службових автомобілів (у складі адміністративних витрат, рядок 1041)

№ з/п	Місце	Рік придбання	Мета використання	Витрати, усього		загальні витрати	оплата органів	у тому числі за квартал		інші витрати
				у тому числі за квартал	у тому числі за квартал			за квартал	за квартал	
1	2	3	4	5	6	7	8	9	10	
				0	0	0	0	0	0	
Усього				0	0	0	0	0	0	

7. Витрати на оренду службових автомобілів (у складі адміністративних витрат, рядок 1042)

№ з/п	Локація	Місце	Мета використання	Дата початку оренди		Усього на рік	Сума орендної плати			
				у тому числі за квартал	у тому числі за квартал		у тому числі за квартал	у тому числі за квартал	у тому числі за квартал	у тому числі за квартал
1	2	3	4	5	6	7	8	9	10	
						0	0	0	0	
Усього						0	0	0	0	

8. Державні капітальні інвестиції

№ з/п	Вид діяльності	Назва об'єкта інвестиції	Мета використання коштів	Бюджетне фінансування			Інші кошти (реінвестування)			Інші джерела (реінвестування)			Усього								
				у тому числі за квартал	у тому числі за квартал	у тому числі за квартал	у тому числі за квартал	у тому числі за квартал	у тому числі за квартал	у тому числі за квартал	у тому числі за квартал	у тому числі за квартал	у тому числі за квартал	у тому числі за квартал							
1	2	3	4	5	6	7	8	9	10	11	12	13	14	15	16	17	18	19	20	21	22
1		Будівництво міні-фермоного чапанами з пачево-пресованих злив'як дитячо-школярського на території с/госп "Асирський парк"		1500	1500														1 500	1 500	1500
2		Ремонт парку "Зелений Гай" м. Дніпро		3000	3000														3 000	3 000	3000
3		Капітальний ремонт парку ім. Писаржевського у м. Дніпро		1498	17318														1 498	17 318	17 318
4		Капітальний ремонт паркової алеї парку "Зелений Гай" у м. Дніпро		15261	15261														15 261	15 261	15261
5		Капітальний ремонт пішохідних алеї з огороженою саблицевою, по напрямку, за центральною алеєю парку "Зелений Гай" у м. Дніпро		1100	1100														1 100	1 100	1100
6		комп'ютерна мережа		225	225														225	225	225
7		кузови порятку		750	750														750	750	750
8		верстати, плазмові		146	146														146	146	146
9		заводи паркові "Зеліка"		80	80														80	80	80
10		дослідницька оточка		8	8														8	8	8
11		верстатні вероби		600	600														600	600	600
12		модульні споруди		250	250														250	250	250
13		обладнання для відпочинку		170	170														170	170	170
14		багаторівні підземелля		1489	1489														1 489	1 489	1489
15		інструментальні об'єкти фігур у парку "Зелений Гай"		69	69														69	69	69
16		запарки для електричних плям		304	304														304	304	304
17		комплект парковий "Буревіск"		575	575														575	575	575
18		зручні лавки, лавки		163	163														163	163	163
19		бенери		21	21														21	21	21
20		огороження		12	12														12	12	12
Усього				0	0	0	25721	43041	43041	0	0	0	0	0	0	0	0	0	25721	43041	43041

9. Капітальні будівництва (рядок 4010 таблиці 4)


№ з/п	Назва об'єкта будівництва	Рік початку будівництва	Значення контролюваної вартості	Підприємство, яке виконує будівництво	Відсоток виконання будівництва на початок планового року	Відсоток виконання будівництва на кінець планового року	Плановий рік		Інформація щодо процесів контролю документів (стан розробки, затвердження, у разі затвердження відповідні органи, яким затверджено та відомості документів)
							внесена капітальна вартість	фінансування	
1	2	3	4	5	6	7	8	9	10
Усього									

тис. гривень (кр. тис.)

тис. гривень (кр. тис.)

1	2	3	4	5	6	7	8	9	10	11	12	13
1	Коммерційна паркувальна територія у м. Дніпро	2016 - 2019	63981		8800		3000			3000	Експертний висновок за період з 09.06.2017 р. 8888-Е-17/В	Учасник виконавчого комітету Дніпровської міської ради за період з 03.08.2017 р. по 01.07.2018 р. (робочий проєкт на об'єкт "Комплексний парк у м. Василь Довгого у м. Дніпро")
2	Капітальний ремонт сходових блоків на частині паркувальної території у м. Дніпро	2016 - 2019	36058		757						Експертний висновок за період з 04.04.2018 р. по 04.04.2018 р. (робочий проєкт на об'єкт "Капітальний ремонт сходових блоків на частині паркувальної території у м. Дніпро")	
3	Капітальний ремонт паркувальних місць у м. Пилипівський парк у м. Дніпро	2 019	17570				17318			17318	Експертний висновок за період з 04.04.2018 р. по 04.04.2018 р. (робочий проєкт на об'єкт "Капітальний ремонт паркувальних місць у м. Пилипівський парк у м. Дніпро")	
4	Капітальний ремонт паркувальних місць на території парку "Алурківський парк" у м. Дніпро	2016 - 2019	55146		39752		15261			15261	Експертний висновок за період з 06.07.2018 р. по 06.07.2018 р. (робочий проєкт на об'єкт "Капітальний ремонт паркувальних місць у м. Дніпро")	
5	Капітальний ремонт паркувальних місць на території парку "Алурківський парк" у м. Дніпро	2019	1100				1100			1100	Експертний висновок за період з 06.07.2018 р. по 06.07.2018 р. (робочий проєкт на об'єкт "Капітальний ремонт паркувальних місць у м. Дніпро")	
6	Капітальний ремонт паркувальних місць на території парку "Алурківський парк" у м. Дніпро	2019	1500				1500			1500	Експертний висновок за період з 06.07.2018 р. по 06.07.2018 р. (робочий проєкт на об'єкт "Капітальний ремонт паркувальних місць у м. Дніпро")	
7	Ремонтнах паркувальних місць на території парку "Алурківський парк" у м. Дніпро	2016 - 2019	160110		1545						Експертний висновок за період з 06.07.2018 р. по 06.07.2018 р. (робочий проєкт на об'єкт "Капітальний ремонт паркувальних місць у м. Дніпро")	
8	Капітальний ремонт паркувальних місць на території парку "Алурківський парк" у м. Дніпро	2017 - 2019	28247		120						Експертний висновок за період з 06.07.2018 р. по 06.07.2018 р. (робочий проєкт на об'єкт "Капітальний ремонт паркувальних місць у м. Дніпро")	
9	Відновлення паркувальних місць на території парку "Алурківський парк" у м. Дніпро	2017 - 2019	3								Експертний висновок за період з 06.07.2018 р. по 06.07.2018 р. (робочий проєкт на об'єкт "Капітальний ремонт паркувальних місць у м. Дніпро")	
Усього				363715	0		38179			38179		

Директор  
(підпис)



Н.В. БАСОВА  
(підпис)