


12 СІЧ 2019



Додаток 1
до Національного положення (стандарту)
бухгалтерського обліку в державному секторі 101
«Подання фінансової звітності»

Дата (рік, місяць, число)

Установа Департамент гуманітарної політики Дніпровської міської ради за ЄДРПОУ 49070 м.Дніпро, пр-т Дмитра Яворницького, б.75-а за КОАТУУ

Територія Яворницького, б.75-а за КОАТУУ

Організаційно-правова форма господарювання Орган місцевого самоврядування за КОПФГ

Орган державного управління орган місцевого самоврядування за КОДУ

Вид економічної діяльності Міські, районні у містах ради та їх виконавчі органи за КВЕД

Одиниця виміру: грн.
Періодичність: квартальна, річна

КОДИ		
2018	01	01
		40506248
		1210136600
		420
		01099
		84.11

БАЛАНС
за 2017 рік

Форма № 1-дс

АКТИВ	Код рядка	На початок звітного періоду	На кінець звітного періоду
1	2	3	4
I. НЕФІНАНСОВІ АКТИВИ			
Основні засоби:	1000	4 293 436,00	633 246 366,00
первісна вартість	1001	6 061 626,00	1 148 933 992,00
знос	1002	1 768 190,00	515 687 626,00
Інвестиційна нерухомість	1010	-	-
первісна вартість	1011	-	-
знос	1012	-	-
Нематеріальні активи:	1020	-	-
первісна вартість	1021	-	-
накопичена амортизація	1022	-	-
Незавершені капітальні інвестиції	1030	15 796 914,00	50 640 235,00
Довгострокові біологічні активи	1040	-	-
первісна вартість	1041	-	-
знос	1042	-	-
Запаси	1050	6 773 391,00	50 737 759,00
Виробництво	1060	-	-
Поточні біологічні активи	1090	-	-
Усього за розділом I	1095	26 863 741,00	734 624 360,00
II ФІНАНСОВІ АКТИВИ			
Довгострокова дебіторська заборгованість	1100	-	-
Довгострокові фінансові інвестиції, у тому числі:	1110	-	19 755 000,00
цінні папери, крім акцій	1111	-	-
акції та інші форми участі в капіталі	1112	-	19 755 000,00
Поточна дебіторська заборгованість			
за розрахунками з бюджетом	1120	-	-
за розрахунками за товари, роботи, послуги	1125	199 807,00	202 687,00
за наданими кредитами	1130	-	-
за виданими авансами	1135	-	-
за розрахунками із соціального страхування	1140	-	-
за внутрішніми розрахунками	1145	215 519,00	167 391,00

інша поточна дебіторська заборгованість	1150	116 000,00	1 046 692,00
Поточні фінансові інвестиції	1155	-	-
Грошові кошти та їх еквіваленти розпорядників бюджетних коштів та державних цільових фондів в:			
національній валюті, у тому числі в:	1160	999 360,00	19 863 351,00
касі	1161	411,00	22 799,00
казначействі	1162	998 949,00	19 840 552,00
установах банків	1163	-	-
іноземній валюті	1165	-	-
Кошти бюджетів та інших клієнтів на:			
єдиному казначейському рахунку	1170	-	-
рахунках в установах банків у тому числі:	1175	-	-
у національній валюті	1176	-	-
в іноземній валюті	1177	-	-
Інші фінансові активи	1180	-	-
Усього за розділом II	1195	1 530 686,00	41 035 121,00
III ВИТРАТИ МАЙБУТНІХ ПЕРІОДІВ	1200	-	-
БАЛАНС	1300	28 394 427,00	775 659 481,00
ПАСИВ	Код рядка	На початок звітного періоду	На кінець звітного періоду
1	2	3	4
I. ВЛАСНИЙ КАПІТАЛ ТА ФІНАНСОВИЙ РЕЗУЛЬТАТ			
Внесений капітал	1400	4 293 436,00	1 144 189 323,00
Капітал у дооцінках	1410	-	4 744 669,00
Фінансовий результат	1420	5 493 651,00	-473 153 812,00
Капітал у підприємств	1430	-	19 755 000,00
Резерви	1440	-	-
Цільове фінансування	1450	15 796 914,00	50 640 235,00
Усього за розділом I	1495	25 584 001,00	746 175 415,00
II. ЗОБОВ'ЯЗАННЯ			
Довгострокові зобов'язання:			
за цінними паперами	1500	-	-
за кредитами	1510	-	-
інші довгострокові зобов'язання	1520	-	-
Поточна заборгованість за довгостроковими зобов'язаннями	1530	-	-
Поточні зобов'язання:			
за платежами до бюджету	1540	-	34 587,00
за розрахунками за товари, роботи, послуги	1545	2 702 286,00	21 868 509,00
за кредитами	1550	-	-
за одержаними авансами	1555	-	-
за розрахунками з оплати праці	1560	-	1 283 588,00
за розрахунками із соціального страхування	1565	-	-
за внутрішніми розрахунками	1570	174,00	597 946,00
інші поточні зобов'язання, з них:	1575	72 571,00	2 736,00
за цінними паперами	1576	-	-
Усього за розділом II	1595	2 775 031,00	23 787 366,00
III. ЗАБЕЗПЕЧЕННЯ	1600	-	-
IV. ДОХОДИ МАЙБУТНІХ ПЕРІОДІВ	1700	35 395,00	5 696 700,00
БАЛАНС	1800	28 394 427,00	775 659 481,00

Директор департаменту

Сушко Ксенія

Сушко Ксенія Анатоліївна

Заступник начальника відділу бухгалтерського обліку департаменту

Онуфрієнко Ніна

Онуфрієнко Ніна Миколаївна

Михайлова О.А. Гонимов О.А. Гонимов

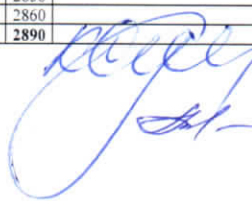
Використання товарів і послуг	2620	0	0	0	0	0	0	0	0	0
Обслуговування боргових зобов'язань	2630	0	0	0	0	0	0	0	0	0
Поточні трансферти	2640	0	0	0	0	0	0	0	0	0
з них органам державного управління інших рівнів	2641	0	0	0	0	0	0	0	0	0
Соціальне забезпечення	2650	0	0	0	0	0	0	0	0	0
Інші поточні видатки	2660	0	0	0	0	0	0	0	0	0
Нерозподілені видатки	2670	0	0	0	0	0	0	0	0	0
Придбання основного капіталу	2680	0	0	0	0	0	0	0	0	0
Капітальні трансферти	2690	0	0	0	0	0	0	0	0	0
з них органам державного управління інших рівнів	2691	0	0	0	0	0	0	0	0	0
Внутрішнє кредитування	2700	0	0	0	0	0	0	0	0	0
Зовнішнє кредитування	2710	0	0	0	0	0	0	0	0	0
Усього витрат	2780	0	0	0	0	0	0	0	0	0
Профіцит/дефіцит за звітний період	2790	0	0	0	0	0	0	0	0	0

IV. ЕЛЕМЕНТИ ВИТРАТ ЗА ОБМІННИМИ ОПЕРАЦІЯМИ

Стаття	Код рядка	За звітний період	За аналогічний період попереднього року
1	2	3	4
Витрати на оплату праці	2820	1270105103	0
Відрахування на соціальні заходи	2830	281335957	0
Матеріальні витрати	2840	559255407	0
Амортизація	2850	49551687	0
Інші витрати	2860	90241	0
Усього	2890	2160338395	0

Директор департаменту


Заступник начальника відділу бухгалтерського обліку департаменту




Сушко Ксенія Анатоліївна

Онуфрієнко Ніна Миколаївна

12 СІЧ 2018



Виконавець О. Гончар О. А. Гончар



Додаток 3
до Національного положення (стандарту)
бухгалтерського обліку в державному секторі 101
«Подання фінансової звітності»

Установа
Територія
Організаційно-правова форма
господарювання
Орган державного управління
Вид економічної діяльності
Одиниця виміру: грн.
Періодичність: річна

Дата (рік, місяць, число)
Департамент гуманітарної політики Дніпровської міської за ЄДРПОУ
49070 м.Дніпро, пр-т Дмитра Яворницького, б.75-а за КОАТУУ
Орган місцевого самоврядування за КОПФГ
орган місцевого самоврядування за КОДУ
Міські, районні у містах ради та їх виконавчі органи за КВЕД

КОДИ		
2018	1	1
40506248		
1210136600		
420		
1099		
84.11		

ЗВІТ ПРО РУХ ГРОШОВИХ КОШТІВ

за 2017 рік

Форма №3-дс


Стаття	Код рядка	За звітний період	За попередній період
1	2	3	4
I. Рух коштів у результаті операційної діяльності			
Надходження від обмінних операцій:			
бюджетні асигнування	3000	2 037 610 707,00	0,00
надходження від надання послуг (виконання робіт)	3005	78 910 290,00	0,00
надходження від продажу активів	3010	4 789,00	0,00
інші надходження від обмінних операцій	3015	619 371,00	0,00
Надходження від необмінних операцій:			
податкові надходження	3020	0,00	0,00
неподаткові надходження	3025	0,00	0,00
трансферти	3030	9 218 870,00	0,00
з них кошти трансфертів, отримані від органів державного управління	3031	0,00	0,00
надходження до державних цільових фондів	3040	0,00	0,00
інші надходження від необмінних операцій	3045	7 494 072,00	0,00
Інші надходження	3090	16 787 525,00	0,00
Усього доходів від операційної діяльності	3095	2 150 645 624,00	0,00
Витрати за обмінними операціями:			
витрати на виконання бюджетних програм	3100	2 035 728 232,00	0,00
витрати на виготовлення продукції (надання послуг, виконання робіт)	3110	84 835 389,00	0,00
витрати з продажу активів	3115	0,00	0,00
інші витрати за обмінними операціями	3120	13 382,00	0,00
Витрати за необмінними операціями:			
трансферти	3125	9 218 870,00	0,00
з них кошти трансфертів органам державного	3126	0,00	0,00
інші витрати за необмінними операціями	3130	2 172 913,00	0,00
Інші витрати	3180	16 771 123,00	0,00
Усього витрат від операційної діяльності	3190	2 148 739 909,00	0,00
Чистий рух коштів від операційної діяльності	3195	1 905 715,00	0,00
II. Рух коштів у результаті інвестиційної діяльності			
Надходження від продажу:			
фінансових інвестицій	3200	0,00	0,00
основних засобів	3205	0,00	0,00
інвестиційної нерухомості	3210	0,00	0,00
нематеріальних активів	3215	0,00	0,00
незавершених капітальних інвестицій	3220	0,00	0,00
довгострокових біологічних активів	3225	0,00	0,00
Надходження цільового фінансування	3230	62 790 385,00	0,00
Інші надходження	3235	19 755 000,00	0,00
Усього доходів від інвестиційної діяльності	3240	82 545 385,00	0,00
Витрати на придбання:			
фінансових інвестицій	3245	19 755 000,00	0,00
основних засобів	3250	29 801 791,00	0,00
інвестиційної нерухомості	3255	0,00	0,00
нематеріальних активів	3260	0,00	0,00
незавершених капітальних інвестицій	3265	32 988 594,00	0,00
довгострокових біологічних активів	3270	0,00	0,00

Інші витрати	3285	0,00	0,00
Усього витрат від інвестиційної діяльності	3290	82 545 385,00	0,00
Чистий рух коштів від інвестиційної діяльності	3295	0,00	0,00
III. Рух коштів у результаті фінансової діяльності			
Надходження від:			
повернення кредитів	3300	0,00	0,00
отримання позик	3305	0,00	0,00
отримання відсотків (роялті)	3310	0,00	0,00
Інші надходження	3340	0,00	0,00
Усього доходів від фінансової діяльності	3345	0,00	0,00
Витрати на:			
надання кредитів	3350	0,00	0,00
погашення позик	3355	0,00	0,00
сплату відсотків	3360	0,00	0,00
Інші витрати	3380	0,00	0,00
Коригування	3385	0,00	0,00
Усього витрат від фінансової діяльності	3390	0,00	0,00
Чистий рух коштів від фінансової діяльності	3395	0,00	0,00
Чистий рух коштів за звітний період	3400	1 905 715,00	0,00
Залишок коштів на початок року	3405	998 949,00	0,00
Залишок коштів отриманий	3410	16 131 141,00	0,00
Залишок коштів перерахований	3415	-804 747,00	0,00
Вплив зміни валютних курсів на залишок коштів	3420	0,00	0,00
Залишок коштів на кінець року	3425	19 840 552,00	0,00

* Надходження в натуральній формі 25 894 121,00 грн.

* Витрати в натуральній формі

Директор департаменту


підпис

Сушко Ксенія Анатоліївна

ініціали і прізвище


Заступник начальника відділу
бухгалтерського обліку
департаменту


підпис

Онуфріско Ніна Миколаївна

ініціали і прізвище

12 СІЧ 2018



Виконавця *В. Гондз* *О. А. Гондзюк*

КОДИ	
2018	1
40506248	1
1210136600	1
	420
	1099
	84.11

Дата (рік, місяць, число)

за СДРПОУ

за КОАГУУ

за КОПФГ

за КОДУ

за КВЕД

Департамент гуманітарної політики Дніпровської міської ради
49070 м. Дніпро, пр-т Дмитра Яворницького, б. 75-а

Орган місцевого самоврядування

орган місцевого самоврядування

Міські, районні у містах ради та їх виконавчі органи

Установа

Територія

Організаційно-правова форма

господарювання

Орган державного управління

Вид економічної діяльності

Одиниця виміру: грн.

Періодичність: річна

ЗВІТ ПРО ВЛАСНИЙ КАПІТАЛ

за 2017 рік

Форма №4-дс

Стаття	Код рядка	Внесений капітал	Капітал у дооцінках	Фінансовий результат	Капітал у підприємства	Резерви	Цільове фінансування	Разом
		3	4	5	6	7	8	9
Залишок на початок року	4000	4 293 436,00	-	5 493 651,00	-	-	15 796 914,00	25 584 001,00
Коригування:								
Зміна облікової політики	4010	-	-	-	-	-	-	-
Виправлення помилок	4020	-	-	-	-	-	-	-
Інші зміни	4030	1 768 190,00	-	-1 768 190,00	-	-	-	-
Скоригований залишок на початок року	4090	6 061 626,00	-	3 725 461,00	-	-	15 796 914,00	25 584 001,00
Персоніальні активи:								
Дооцінка (уцінка) основних засобів	4100	-	4 744 669,00	-	-	-	-	4 744 669,00
Дооцінка (уцінка) незавершених капітальних інвестицій	4110	-	-	-	-	-	-	-
Дооцінка (уцінка) нематеріальних активів	4120	-	-	-	-	-	-	-
Дооцінка (уцінка) довгострокових біологічних активів	4130	-	-	-	-	-	-	-
Профіцит / дефіцит за звітний період	4200	-	-	-53 084 916,00	-	-	-	-53 084 916,00
Збільшення капіталу в підприємства	4210	-	-	-	-	-	-	-
Зменшення капіталу в підприємства	4220	-	-	-	-	-	-	-
Інші зміни в капіталі	4290	1 138 127 697,00	-	-423 794 357,00	19 755 000,00	-	34 843 321,00	768 931 661,00
Разом зміни в капіталі	4300	1 138 127 697,00	4 744 669,00	-476 879 273,00	19 755 000,00	-	34 843 321,00	720 591 414,00
Залишок на кінець року	4310	1 144 189 323,00	4 744 669,00	-473 153 812,00	19 755 000,00	-	50 640 235,00	746 175 415,00



[Signature]
підпис

Сушко Ксенія Анатоліївна
підписав і друкує

[Signature]
підпис

Онуфрієнко Ніна Миколаївна
підписав і друкує

12 СІЧ 2018

Заступник начальника відділу
бухгалтерського обліку
департаменту

Усього	2018	1	1
Тенісери	405062,48		
Організаційно-працьова група	11101,16600		
господарювала			
Організаційно-працьова група	420		
Відомості про діяльність	1099		
Організаційно-працьова група	8411		
Неповноцінна група			

Дато (рік, місяць, число)
за КРОКУ
за КОДУ
за КОДОУ
за КОДУ
за КОДУ

Умовно
Тенісери
Організаційно-працьова група
господарювала
Організаційно-працьова група
Відомості про діяльність
Організаційно-працьова група
Неповноцінна група

Державний адміністративний підрозділ Дніпропетровської міської ради
вул. Г. Діброва, арт. Дніпропетровське, б.75-а

Організаційно-працьова група
Організаційно-працьова група
Відомості про діяльність
Організаційно-працьова група

ПРИМІТКИ ДО РІЧНОЇ ФІНАНСОВОЇ ЗВІТНОСТІ

за 2017 рік

Групи основних засобів	Код групи	Залишок на початок року		Перемінені (перевінені)		Вибудовані (будівництво)		Найдешевші за рік		Залишки за рік		Накопичення амортизації за		Інші зміни за рік		Залишок на кінець року		Діагностичні заходи за період	Форми МБ-З
		знос	перевінені	знос	перевінені	знос	перевінені	знос	перевінені	знос	перевінені	знос	перевінені	знос	перевінені	знос	перевінені		
1	2	3	4	5	6	7	8	9	10	11	12	13	14	15	16	17	18		
Земельна ділянка	010			4 744 669,00				398 559 839,00						403 308 508,00					
Земельні ділянки	020																		
Будівлі, споруди та споруджені приміщення	040	23 210,00	296,00		5 602 422,00	37 131 618,00	337 875 011,00				19 512 937,00			442 274 187,00	351 705 816,00	20,00	50,00		
Машинари та обладнання	050	1 051 266,00	84 522,00		1 660 853,00	109 399 734,00	58 917 443,00				4 655 716,00			109 399 737,00	67 780 538,00	10,00	15,00		
Транспортні засоби	060					205 575,00	128 427,00	28 391 905,00	481 834,00		1 096 533,00			28 239 330,00	484 434,00	5,00	10,00		
Інструменти, знаряддя, інвентар	070	54 040,00	1 100,00		8 798,00	1 297 018,00	996 968,00				18 654,00			1 288 270,00	917 068,00	10,00	25,00		
Транспортні засоби	080				992 120,00	17 867,00	1 613 521,00				10 342,00			2 189 981,00	212 230,00	5,00	10,00		
Машини й механізми	100					3 095 382,00	2 616 267,00	45 579 395,00	15 172 102,00		8 744 656,00			45 037 003,00	22 516 986,00	1,00	10,00		
Об'єкти будівництва	110	2 557 990,00	1 276 095,00		1 096 496,00	103 134 529,00	39 639 497,00				13 464 207,00			102 566 920,00	51 398 477,00	1,00	10,00		
Машини, споруди та споруджені приміщення	120	784 552,00	392 269,00		341 975,00	14 651 499,00	4 971 698,00				2 426 039,00			14 138 552,00	7 069 276,00	1,00	10,00		
Будівлі, споруди та споруджені приміщення	130	27 028,00	13 514,00																
Інвентарна група	140																		
Державні матеріальні активи	150																		
Державні ресурси	160																		
Державні активи	170																		
Державні активи	180	6 051 626,00	1 768 190,00	4 744 669,00	43 775 961,00	10 769 151,00	1 181 886 152,00	475 136 901,00			49 551 086,00			1 148 333 992,00	515 687 626,00				

3 роки 180 графа 7
Безоплатні перекази (внутрішні перекази)
- перекази
- кредити, цесанти
- списання, як несплатити
збільшення вартості основних засобів в результаті:
- переоцінки, дебітних, кредитних, акумулятивних
- безоплатних отримань чи операційних внутрішніх переказів
- отримання благодійних грошей, цесанти

3 роки 180 графа 9
вартість основних засобів, які були використані в результаті операційних внутрішніх переказів

3 роки 180 графа 15
вартість основних засобів, які були використані в результаті операційних внутрішніх переказів

3 роки 180 графа 16
вартість основних засобів, які були використані в результаті операційних внутрішніх переказів

(180)	0
(190)	0
(191)	303 664 187
(192)	0
(193)	113 785 694
(194)	0

III. Нематеріальні активи

Групи нематеріальних активів	Залишок на початок року		Перемінені (перевінені) + вибули		Вибудовані за рік		Найдешевші за рік		Залишки за рік		Накопичення амортизації за рік		Інші зміни за рік		Залишок на кінець року		Діагностичні заходи за період
	знос	перевінені	знос	перевінені	знос	перевінені	знос	перевінені	знос	перевінені	знос	перевінені	знос	перевінені	знос	перевінені	
1	2	3	4	5	6	7	8	9	10	11	12	13	14	15	16	17	
Амортизація та списання з них грошей	200																
Права користування програмним забезпеченням	210																
Права на знання, технології, патенти	220																
Права користування сайтами	230																
Права на об'єкти інтелектуальної власності	240																
Інші нематеріальні активи	250																
Разом	260																

(262)
(263)
(264)
(265)
(266)

вартість нематеріальних активів, щодо яких існує обмеження права є
вартість оформлених у заставу нематеріальних активів
вартість нематеріального активу з невизначеним строком корисності використання
накопичена амортизація нематеріальних активів, щодо яких існує обмеження права власності
накопичена амортизація переданих у заставу нематеріальних активів

3 рідка 260 графа 16

III. Капітальні інвестиції

Назва показу	Код рахунок	На початок року		За рік	На кінець року
		на 01.01	на 31.12		
Капітальні інвестиції в основні засоби	300	10 203 388,00	30 989 867,00	41 532 134,00	5
Капітальні інвестиції в нематеріальні активи	310	5 593 526,00	3 477 540,00	9 108 101,00	
Капітальні інвестиції в дочірні компанії, асоційовані компанії	320	-	-	-	
Капітальні інвестиції в нерезидентів	330	-	-	-	
Капітальні інвестиції в інші активи	340	15 706 914,00	34 467 416,00	50 640 235,00	
Результат	350				

Значення суми витрат на дослідження та розробку, що віднесені до складу витрат на початку періоду

3 рідка 250 графа 5

IV. Виробничі запаси

Назва показу	Код рахунок	На початок року	За рік	На кінець року	Усього	Залишок на початок року	Залишок на кінець року	Зміна залишків на кінець року	Усього
Продукція, готова до продажу	360	110 030 314,00	110 030 314,00	11 007 092,00	8				
Матеріали для виробничих потреб	370	774 165,00	190 060,00	587 114,00					
Виробничі матеріали	380	5 953 468,00	4 915 479,00	677 989,00					
Паливно-енергетичні матеріали	390	365 494,00	361 479,00	10 898,00					
Лінійні запаси	400	33 897,00	253,00	36 583,00					
Запаси на складі	410	10 942,00	-	11 054,00					
Сировина і напівфабрикати	420	192 571,00	43 880,00	148 691,00					
Лінійні виробничі запаси	430	26 557,00	2 148,00	24 409,00					
Інші виробничі запаси	440	-	-	-					
Матеріали на повільноплинній стадії	450	36 126 520,00	4 923 501,00	33 223 156,00					
Державні матеріальні резерви та запаси	460	-	-	-					
Активи для розподілу, передачі, продажу	470	4 191 141,00	3 316 619,00	4 667 236,00					
Лінійні нефінансові активи	480	90 851,00	8 919,00	132 628,00					
Інші нефінансові активи	490	-	-	-					
Результат	500	167 757 000,00	123 792 652,00	50 737 758,00					

1 - Ринкова ціна на 31 грудня III Півріччя 2014 року (стандарт) з урахуванням обліку в державному секторі 12,5% внаслідок

3 рідка 500 графа 6

Валютна вартість змінних оборотних в заставу переданих на комісію переделних у переделку відображених за чистомо вартістю реалізації відображених за відповідною вартістю

(501)
(502)
(503)
(504)
(505)

V. Фінансові інвестиції

Назва показу	Код рахунок	На початок року	За рік	На кінець року	Усього	Залишок на початок року	Залишок на кінець року
Державні цінні папери	510	-	-	-			
Цінні папери (крім акцій)	520	-	-	-			
Кредитні інструменти	530	19 755 000,00	19 755 000,00	19 755 000,00			
Векселі	540	-	-	-			
Інші фінансові активи	570	-	-	-			
Результат	580	19 755 000,00	19 755 000,00	19 755 000,00			

3 рідка 580 графа 7

3 рідка 110 графа 4 Баланс

Штраф від зменшення курсів валют/коefficient від зменшення курсів валют, провіданий року

(581)
(582)
(583)

Назва показу	Код рахунок	На початок року	За рік	На кінець року	Усього	Залишок на початок року	Залишок на кінець року
Державні цінні папери	600	-	-	-			
Цінні папери (крім акцій)	610	-	-	-			
Кредитні інструменти	620	64,8	64,8	64,8			
Векселі	630	-	-	-			
Інші фінансові активи	670	99,9	99,9	99,9			
Результат	680	164,7	164,7	164,7			

3 рідка 680 графа 8

3 рідка 110 графа 4 Баланс

Дивиденди та інші доходи від фінансових інструментів

(584)
(585)

Назва показу	Код рахунок	На початок року	За рік	На кінець року	Усього	Залишок на початок року	Залишок на кінець року
Державні цінні папери	700	-	-	-			
Цінні папери (крім акцій)	710	-	-	-			
Кредитні інструменти	720	-	-	-			
Векселі	730	-	-	-			
Інші фінансові активи	770	-	-	-			
Результат	780	-	-	-			

3 рідка 780 графа 9

3 рідка 110 графа 4 Баланс

Дивиденди та інші доходи від фінансових інструментів

(586)
(587)

Код	Назва	1214	1215	1216	1217	1218	1219	1220	1230	1231	1232	1233	1234	1235	1236	1237	1238	1239	1240
1214	Підприємства (фізичні)																		
1215	Підприємства (юридичні)																		
1216	Підприємства (фізичні)																		
1217	Підприємства (юридичні)																		
1218	Підприємства (фізичні)																		
1219	Підприємства (юридичні)																		
1220	Підприємства (фізичні)																		
1230	Підприємства (фізичні)																		
1231	Підприємства (юридичні)																		
1232	Підприємства (фізичні)																		
1233	Підприємства (юридичні)																		
1234	Підприємства (фізичні)																		
1235	Підприємства (юридичні)																		
1236	Підприємства (фізичні)																		
1237	Підприємства (юридичні)																		
1238	Підприємства (фізичні)																		
1239	Підприємства (юридичні)																		
1240	Підприємства (фізичні)																		

ХІІ. Розшифровка позабюджетних доходів

Назва розрахунку, невизначеного об'єкту	Код розрахунку	Залишок на початок звітного року	Надходження	Витрати	Залишок на кінець звітного року
1	2	3	4	5	6
01 «Відшкодування вартості матеріальних засобів»	1310	-	359 100,00	-	359 100,00
011 «Відшкодування вартості матеріальних засобів розпорядженням бюджетних коштів»	1311	-	359 100,00	-	359 100,00
012 «Відшкодування вартості матеріальних засобів розпорядженням бюджетних коштів»	1312	-	-	-	-
013 «Відшкодування вартості матеріальних засобів розпорядженням бюджетних коштів»	1313	-	-	-	-
014 «Відшкодування вартості матеріальних засобів розпорядженням бюджетних коштів»	1314	-	-	-	-
02 «Субвенції на виконання функцій держави»	1320	-	3 427 523,00	22 640,00	3 404 883,00
021 «Субвенції на виконання функцій держави розпорядженням бюджетних коштів»	1321	-	3 427 523,00	22 640,00	3 404 883,00
022 «Субвенції на виконання функцій держави розпорядженням бюджетних коштів»	1322	-	-	-	-
03 «Відшкодування вартості засобів»	1330	-	-	-	-
031 «Відшкодування вартості засобів розпорядженням бюджетних коштів»	1331	-	-	-	-
032 «Відшкодування вартості засобів розпорядженням бюджетних коштів»	1332	-	-	-	-
04 «Надходження від акцій»	1340	-	-	-	-
041 «Надходження від акцій розпорядженням бюджетних коштів»	1341	-	-	-	-
042 «Надходження від акцій розпорядженням бюджетних коштів»	1342	-	-	-	-
05 «Надходження від акцій»	1350	-	-	-	-
051 «Надходження від акцій розпорядженням бюджетних коштів»	1351	-	-	-	-
052 «Надходження від акцій розпорядженням бюджетних коштів»	1352	-	-	-	-
053 «Надходження від акцій розпорядженням бюджетних коштів»	1353	-	-	-	-
054 «Надходження від акцій розпорядженням бюджетних коштів»	1354	-	-	-	-
06 «Відшкодування вартості матеріальних засобів»	1360	-	-	-	-
061 «Відшкодування вартості матеріальних засобів розпорядженням бюджетних коштів»	1361	-	-	-	-
062 «Відшкодування вартості матеріальних засобів розпорядженням бюджетних коштів»	1362	-	-	-	-
07 «Списання акцій»	1370	60 032,00	163 987,00	9 009,00	215 010,00
071 «Списання акцій розпорядженням бюджетних коштів»	1371	60 032,00	163 987,00	9 009,00	215 010,00
072 «Списання акцій розпорядженням бюджетних коштів»	1372	12 197,00	-	-	12 197,00
073 «Списання акцій розпорядженням бюджетних коштів»	1373	47 835,00	163 987,00	9 009,00	202 813,00
074 «Списання акцій розпорядженням бюджетних коштів»	1374	-	-	-	-
08 «Відшкодування вартості засобів»	1380	411,00	27 836,00	5 468,00	22 799,00
081 «Відшкодування вартості засобів розпорядженням бюджетних коштів»	1381	411,00	27 836,00	5 468,00	22 799,00
082 «Відшкодування вартості засобів розпорядженням бюджетних коштів»	1382	-	-	-	-
083 «Відшкодування вартості засобів розпорядженням бюджетних коштів»	1390	-	-	-	-
084 «Відшкодування вартості засобів розпорядженням бюджетних коштів»	1391	-	-	-	-
085 «Відшкодування вартості засобів розпорядженням бюджетних коштів»	1392	-	-	-	-
086 «Відшкодування вартості засобів розпорядженням бюджетних коштів»	1400	60 443,00	3 978 466,00	37 117,00	4 001 792,00
Разом					