

Додаток 1
До листа Департаменту економіки, фінансів та
міського бюджету Дніпровської міської ради
від 25.02.2020 №2/13-60

Затверджено
Наказ Міністерства фінансів України
26.08.2014 № 836
"У редакції наказу Міністерства фінансів України
від 29.12.2018 року № 1209"

Звіт про виконання паспорта бюджетної програми місцевого бюджету на 2019 рік

1. 08000000 Департамент соціальної політики Дніпровської міської ради (найменування головного розпорядника)
2. 08400000 Центральне управління соціального захисту населення Дніпровської міської ради (найменування відповідального виконавця)
3. 0840150 (Код) 0111 (КФКВК) Організаційне, інформаційно-аналітичне та матеріально-технічне забезпечення діяльності обласної ради, районної ради, районної у місті ради (у разі її створення), міської, селищної, сільської рад (найменування бюджетної програми)
4. Цілі державної політики, на досягнення яких спрямовано реалізацію бюджетної програми

№ з/п	Ціль державної політики
1	Реалізація державних та місцевих гарантій у сфері соціальної політики

5. Мета бюджетної програми
Організаційне, інформаційно-аналітичне та матеріально-технічне забезпечення діяльності виконавчого органу міської ради

6. Завдання бюджетної програми

№ з/п	Завдання
1	Здійснення Департаментом наданих законодавством повноважень у сфері соціального захисту населення
2	Здійснення управлінням повноважень у сфері інформатизації

7. Видатки (надані кредити з бюджету) та напруги використання бюджетних коштів за бюджетною програмою

№ з/п	Напруги використання бюджетних коштів *	Затверджено у паспорті бюджетної програми					Касові видатки (надані кредити з бюджету)					Відхилення				
		загальний фонд	спеціальний фонд	усього	загальний фонд	спеціальний фонд	загальний фонд	спеціальний фонд	усього	загальний фонд	спеціальний фонд	усього	загальний фонд	спеціальний фонд	усього	
1	Забезпечення здійснення управлінням наданих законодавством повноважень у сфері соціальної політики	3	4	5	6	7	8	9	10	11						
1	Забезпечення здійснення управлінням наданих законодавством повноважень у сфері соціальної політики	17 158 241,00	17 158 241,00	17 158 241,00	17 135 560,78	17 135 560,78	17 135 560,78	-22 680,22			-22 680,22					
2	Забезпечення здійснення управлінням повноважень у сфері інформатизації	173 855,00	199 000,00	372 855,00	161 306,24	191 811,00	353 117,24	-12 548,76	-7 189,00	-19 737,76						
	Усього	17 332 096,00	199 000,00	17 531 096,00	17 296 867,02	191 811,00	17 488 678,02	-35 228,98	-7 189,00	-42 417,98						

(привень)

Напруги 1: Причини відхилення пов'язані з економією нараховувати на заробітну плату за рахунок працівників з обмеженими фізичними можливостями, проведенням закупівель через систему Прозоро, проведенням заходів по економії споживання енергоносіїв та зменшенням виконавчих документів про стягнення коштів

Напруги 2: Причини відхилення пов'язані з проведенням закупівель через систему Прозоро

8. Видатки (надані кредити з бюджету) на реалізацію місцевих/регіональних програм, які виконуються в межах бюджетної програми

№ з/п	Найменування місцевої/регіональної програми	Затверджено у паспорті бюджетної програми		Касові видатки (надані кредити)		Відхилення		Усього		
		загальний фонд	спеціальний фонд	загальний фонд	спеціальний фонд	загальний фонд	спеціальний фонд			
1	2	3	4	5	6	7	8	9	10	11
Усього										

(гривень)

9. Результативні показники бюджетної програми та аналіз їх виконання:

№ з/п	Показники	Одичня виміру	Джерело інформації	Затверджено у паспорті бюджетної програми		Фактичні результати за рахунок касових видатків (наданих кредитів з бюджету)		Відхилення				
				загальний фонд	спеціальний фонд	загальний фонд	спеціальний фонд	загальний фонд	спеціальний фонд			
1	2	3	4	5	6	7	8	9	10	11	12	13
1 Забезпечення здійснення управлінням наданих законодавством повноважень у сфері соціальної політики												
Затрат												
1) обсяг видатків												
Пояснення щодо причин розбіжностей між затвердженими та досягнутими результатами показниками		грн.	рішення міської ради	17 158 241	17 158 241	17 135 560,78	17 135 560,78	17 135 560,78	-22 680,22	-22 680,22		
Відхилення від обсягу фактичних видатків, оплата здійснена в повному обсязі.												
2) кількість штатних одиниць		од.	рішення міської ради	170	170	140	140	140	-30	-30		
Пояснення щодо причин розбіжностей між затвердженими та досягнутими результатами показниками												
Відхилення пояснюється плінністю кадрів												
ПРОДУКТ												
1) кількість проведених засідань, нарад, семінарів		од.	загальна канцелярія	11	11	11	11	11				
Пояснення щодо причин розбіжностей між затвердженими та досягнутими результатами показниками												
Розбіжності між затвердженими та досягнутими результатами показниками												
2) кількість отриманих доручень, листів, звернень, заяв, скарг		од.	загальна канцелярія	42 365	42 365	42 365	42 365	42 365				
Пояснення щодо причин розбіжностей між затвердженими та досягнутими результатами показниками												
Розбіжності між затвердженими та досягнутими результатами показниками відсутні												
3) кількість підготовлених нормативно-правових актів		од.	загальна канцелярія	425	425	425	425	425				
Пояснення щодо причин розбіжностей між затвердженими та досягнутими результатами показниками												
Розбіжності між затвердженими та досягнутими результатами показниками відсутні												
ефективності												
1) витрати на утримання однієї штатної одиниці		грн.	розрахункові дані	100 931	100 931	122 396,86	122 396,86	21 465,86	21 465,86			
Пояснення щодо причин розбіжностей між затвердженими та досягнутими результатами показниками												
Причини відхилення пов'язані з наявністю вакантних посад												
2) кількість виконаних доручень, листів, звернень, заяв, скарг		од.	розрахункові дані	249	249	303	303	54	54			
Пояснення щодо причин розбіжностей між затвердженими та досягнутими результатами показниками												
Розбіжності між затвердженими та досягнутими результатами показниками пов'язані з наявністю вакантних посад												
3) кількість підготовлених нормативно-правових актів на одного працівника		од.	розрахункові дані	3	3	3	3	3				
Пояснення щодо причин розбіжностей між затвердженими та досягнутими результатами показниками												
Розбіжності між затвердженими та досягнутими результатами показниками відсутні												
ЯКОСТІ												
1) відсоток вчасно виконаних доручень, листів, звернень, заяв, скарг		%	розрахункові дані	100	100	100	100	100				
Пояснення щодо причин розбіжностей між затвердженими та досягнутими результатами показниками												
Розбіжності між затвердженими та досягнутими результатами показниками відсутні												
2) відсоток вчасно виконаних нормативно-правових актів		%	розрахункові дані	100	100	100	100	100				
Пояснення щодо причин розбіжностей між затвердженими та досягнутими результатами показниками												
Розбіжності між затвердженими та досягнутими результатами показниками відсутні												

2 Забезпечення здійснення управлінням повноважень у сфері інформатизації

затрат

ОБСЯГ ВИДАТКІВ НА ПРИДБАВАННЯ КОМП'ЮТЕРНОГО ОБЛАДНАННЯ ТА ПРИЛАДАДІВ		грн.	рішення міської ради	83 730	199 000	282 730	66 144,76	191 814	257 955,76	-17 585,24	-7 189	-24 774,24
Пояснення щодо причин розбіжностей між затвердженими та досягнутими результативними показниками												
<i>Прийми відхилення пов'язані з проведеними електричними закупівлями через систему Прозоро</i>												
2 Та аудіовізуального обладнання, а також супутні послуги		грн.	рішення міської ради	49 647		49 647	54 177		54 177	4 530		4 530
Пояснення щодо причин розбіжностей між затвердженими та досягнутими результативними показниками												
<i>Прийми відхилення пов'язані з проведеними електричними закупівлями через систему Прозоро</i>												
ОБСЯГ ВИДАТКІВ НА ПОТОЧНИЙ РЕМОНТ, ТЕХНІЧНЕ ОБСЛУГОВУВАННЯ КОМП'ЮТЕРІВ, ОФІСНОГО, ТЕЛЕКОМУНІКАЦІЙНОГО ТА АУДІОВІЗУАЛЬНОГО ОБЛАДНАННЯ, А ТАКОЖ СУПУТНІ ПОСЛУГИ		грн.	рішення міської ради	40 478		40 478	40 984,48		40 984,48	506,48		506,48
Пояснення щодо причин розбіжностей між затвердженими та досягнутими результативними показниками												
<i>Прийми відхилення пов'язані з проведеними електричними закупівлями через систему Прозоро</i>												
3 Підтримки		грн.	рішення міської ради	40 478		40 478	40 984,48		40 984,48	506,48		506,48
Пояснення щодо причин розбіжностей між затвердженими та досягнутими результативними показниками												
<i>Прийми відхилення пов'язані з проведеними електричними закупівлями через систему Прозоро</i>												
ОБСЯГ ВИДАТКІВ НА ПОТОЧНИЙ РЕМОНТ, ТЕХНІЧНЕ ОБСЛУГОВУВАННЯ КОМП'ЮТЕРІВ, ОФІСНОГО, ТЕЛЕКОМУНІКАЦІЙНОГО ТА АУДІОВІЗУАЛЬНОГО ОБЛАДНАННЯ, А ТАКОЖ СУПУТНІ ПОСЛУГИ		ОД.	розшифровка	150	18	168	112	19	131	-38	1	-37
Пояснення щодо причин розбіжностей між затвердженими та досягнутими результативними показниками												
<i>Прийми відхилення пов'язані з проведеними електричними закупівлями через систему Прозоро</i>												
2 Та аудіовізуального обладнання, а також супутні послуги		ОД.	розшифровка	380		380	499		499	119		119
Пояснення щодо причин розбіжностей між затвердженими та досягнутими результативними показниками												
<i>Прийми відхилення пов'язані з проведеними електричними закупівлями через систему Прозоро</i>												
кількість послуг у сфері інформаційних технологій: консультування, розробки програмного забезпечення, послуги мережі Інтернет і послуги з підтримки		ОД.	розшифровка	38		38	67		67	29		29
Пояснення щодо причин розбіжностей між затвердженими та досягнутими результативними показниками												
<i>Прийми відхилення пов'язані з проведеними електричними закупівлями через систему Прозоро</i>												
середня вартість однієї одиниці комп'ютерного обладнання		грн.	розрахункові дані	558	11 056	1 683	590,58	10 095,32	1 969,13	32,58	-960,68	286,13
Пояснення щодо причин розбіжностей між затвердженими та досягнутими результативними показниками												
<i>Прийми відхилення пов'язані з проведеними електричними закупівлями через систему Прозоро</i>												
середня вартість однієї послуги на поточний ремонт, технічне обслуговування комп'ютерів, офісного, телекомунікаційного та аудіовізуального обладнання, а також супутні послуги		грн.	розрахункові дані	131		131	108,57		108,57	-22,43		-22,43
Пояснення щодо причин розбіжностей між затвердженими та досягнутими результативними показниками												
<i>Прийми відхилення пов'язані з проведеними електричними закупівлями через систему Прозоро</i>												
середня вартість однієї послуги у сфері інформаційних технологій: консультування, розробки програмного забезпечення, послуги мережі Інтернет і послуги з підтримки		грн.	розрахункові дані	1 065		1 065	611,71		611,71	-453,29		-453,29
Пояснення щодо причин розбіжностей між затвердженими та досягнутими результативними показниками												
<i>Прийми відхилення пов'язані з проведеними електричними закупівлями через систему Прозоро</i>												
відсоток забезпечення придбаного комп'ютерного обладнання та приладів		%	розрахункові дані	100		100	100		100			
Пояснення щодо причин розбіжностей між затвердженими та досягнутими результативними показниками												
<i>Розбіжності між запланованими та затвердженими показниками відсутні</i>												
відсоток наданих послуг на поточний ремонт, технічне обслуговування комп'ютерів, офісного, телекомунікаційного та аудіовізуального обладнання, а також супутні послуги		%	розрахункові дані	100		100	100		100			

Пояснення щодо причин розбіжностей між затвердженими та досягнутими результативними показниками

Розбіжності між запланованими та затвердженими показниками відсутні									
Відсоток наданих послуг у сфері інформаційних технологій: консультивання, розробки програмного забезпечення, з послуги мережі Інтернет і послуги підтримки	%	розрахункові дані							
Пояснення щодо причин розбіжностей між затвердженими та досягнутими результативними показниками		100			100			100	

Розбіжності між запланованими та затвердженими показниками відсутні

Аналіз стану виконання результативних показників


Аналіз стану виконання результативних показників в свідчить, що заплановані виплати, виплачені в повному обсязі, відповідно до головної мети діяльності за бюджетною програмою по КПКВ МБ 0840150

10. Узагальнений висновок про виконання бюджетної програми.

У 2019 році фінансування по КПКВ МБ 0840150 здійснювалося в межах затвердженого кошторису. Виплати по програмі Організаційне, інформаційно-аналітичне та матеріально-технічне забезпечення діяльності обласної ради, районної ради, районної у місті ради (у разі її створення), міської, селищної, сільської рад виплачені в повному обсязі

* Зазначються всі напрямки використання бюджетних коштів, затвержені у паспорті бюджетної програми.

Заступник міського голови з питань діяльності виконавчих органів, директор департаменту соціальної політики Дніпровської міської ради



(Handwritten signature)
(підпис)

Е.С. Підлубний
(ініціали та прізвище)

Н.П. Прокопчук
(ініціали та прізвище)

Затверджено
 Наказ Міністерства фінансів України
 26.08.2014 № 836
 "У редакції наказу Міністерства фінансів України
 від 29.12.2018 року № 1209"

**Звіт
 Про виконання паспорта бюджетної програми місцевого бюджету на 2019 рік**

1. 0800000 Департамент соціальної політики Дніпровської міської ради (найменування головного розпорядника)
 (Код)
2. 0840000 Центральне управління соціального захисту населення Дніпровської міської ради (найменування відповідального виконавця)
 (Код)
3. 0843011 1030 Надання пільг на оплату житлово-комунальних послуг окремим категоріям громадян відповідно до законодавства (Код) (КФКВК) (найменування бюджетної програми)

4. Цілі державної політики, на досягнення яких спрямовано реалізацію бюджетної програми

№ з/п	Ціль державної політики
1	Реалізація державної політики у сфері соціального захисту осіб, визначених відповідно до статті 102 Бюджетного кодексу України, щодо надання пільг на оплату житлово-комунальних послуг

5. Мета бюджетної програми
 Забезпечення реалізації державної політики у сфері соціального захисту населення окремим категоріям громадян відповідно до законодавства шляхом надання пільг на оплату житлово-комунальних послуг

6. Завдання бюджетної програми

№ з/п	Завдання
1	Здійснення надання пільг на оплату житлово-комунальних послуг окремим категоріям громадян відповідно до законодавства

7. Видатки (надані кредити з бюджету) та напрями використання бюджетних коштів за бюджетною програмою

№ з/п	Напрями використання бюджетних коштів *	Затверджено у паспорті бюджетної програми			Касові видатки (надані кредити з бюджету)			Відхилення (ривень)			
		загальний фонд	спеціальний фонд	усього	загальний фонд	спеціальний фонд	усього	загальний фонд	спеціальний фонд	усього	
1	Забезпечення надання пільг на оплату житлово-комунальних послуг окремим категоріям громадян відповідно до законодавства	2	3	4	5	6	7	8	9	10	11
	Усього	31 319 548,00	31 319 548,00	31 319 548,00	31 191 175,76	31 191 175,76	31 191 175,76	-128 372,24	-128 372,24	-128 372,24	

Пояснення щодо причин відхилення обсягів касових видатків (наданих кредитів з бюджету) за напрямом використання бюджетних коштів від обсягів, затверджених у паспорті бюджетної програми

Напрями 1: Залишок планових проранченень утворився у зв'язку із поверненням коштів до державного бюджету та тим, що деякими початковими не були надані вчасно розрахунки на оплату наданих житлово-комунальних послуг, в результаті чого утворилася кредиторська заборгованість.

8. Видатки (надані кредити з бюджету) на реалізацію місцевих/регіональних програм, які виконуються в межах бюджетної програми

№ з/п	Найменування місцевої/регіональної програми	Затверджено у паспорті бюджетної програми					Касові видатки (надані кредити)					Відхилення				
		загальний фонд	спеціальний фонд	усього	загальний фонд	спеціальний фонд	усього	загальний фонд	спеціальний фонд	усього	загальний фонд	спеціальний фонд	усього			
1	Усього	2	3	4	5	6	7	8	9	10	11	12	13			

9. Результативні показники бюджетної програми та аналіз їх виконання:


№ з/п	Показники	Одиниця виміру	Джерело інформації	Затверджено у паспорті бюджетної програми					Фактичні результативні показники, досягнуті за рахунок касових видатків (наданих кредитів з бюджету)					Відхилення
				загальний фонд	спеціальний фонд	усього	загальний фонд	спеціальний фонд	усього	загальний фонд	спеціальний фонд	усього		
1	Забезпечення надання пільг на оплату житлово-комунальних послуг окремим категоріям громадян відповідно до законодавства	2	3	4	5	6	7	8	9	10	11	12	13	
Затрат														
1	Обсяг видатків на надання пільг на оплату житлово-комунальних послуг	грн.	розпорядження міського голови	31 319 548,00		31 319 548,00	31 191 175,76		31 191 175,76		-128 372,24		-128 372,24	
Повнення щодо причин розбіжностей між затвердженими та досягнутими результативними показниками														
Записок планових призначень утворився у зв'язку із поверненнями коштів до державного бюджету та тим, що деякими посадовцями не були надані вчасно розрахунки на оплату наданих житлово-комунальних послуг, в результаті чого утворилася кредиторська заборгованість.														

ефективності	Середньомісячний розмір витрат на надання пільг на оплату житлово-комунальних послуг <th rowspan="2">грн. <th rowspan="2">розрахункові дані <th colspan="2">розрахункові дані <th rowspan="2">розрахункові дані <th rowspan="2">розрахункові дані <th rowspan="2">розрахункові дані <th rowspan="2">розрахункові дані <th rowspan="2">розрахункові дані <th rowspan="2">розрахункові дані <th rowspan="2">розрахункові дані <th rowspan="2">розрахункові дані </th></th></th></th></th></th></th></th></th></th></th>	грн. <th rowspan="2">розрахункові дані <th colspan="2">розрахункові дані <th rowspan="2">розрахункові дані <th rowspan="2">розрахункові дані <th rowspan="2">розрахункові дані <th rowspan="2">розрахункові дані <th rowspan="2">розрахункові дані <th rowspan="2">розрахункові дані <th rowspan="2">розрахункові дані <th rowspan="2">розрахункові дані </th></th></th></th></th></th></th></th></th></th>	розрахункові дані <th colspan="2">розрахункові дані <th rowspan="2">розрахункові дані <th rowspan="2">розрахункові дані <th rowspan="2">розрахункові дані <th rowspan="2">розрахункові дані <th rowspan="2">розрахункові дані <th rowspan="2">розрахункові дані <th rowspan="2">розрахункові дані <th rowspan="2">розрахункові дані </th></th></th></th></th></th></th></th></th>	розрахункові дані <th rowspan="2">розрахункові дані <th rowspan="2">розрахункові дані <th rowspan="2">розрахункові дані <th rowspan="2">розрахункові дані <th rowspan="2">розрахункові дані <th rowspan="2">розрахункові дані <th rowspan="2">розрахункові дані <th rowspan="2">розрахункові дані </th></th></th></th></th></th></th></th>		розрахункові дані <th rowspan="2">розрахункові дані <th rowspan="2">розрахункові дані <th rowspan="2">розрахункові дані <th rowspan="2">розрахункові дані <th rowspan="2">розрахункові дані <th rowspan="2">розрахункові дані <th rowspan="2">розрахункові дані </th></th></th></th></th></th></th>	розрахункові дані <th rowspan="2">розрахункові дані <th rowspan="2">розрахункові дані <th rowspan="2">розрахункові дані <th rowspan="2">розрахункові дані <th rowspan="2">розрахункові дані <th rowspan="2">розрахункові дані </th></th></th></th></th></th>	розрахункові дані <th rowspan="2">розрахункові дані <th rowspan="2">розрахункові дані <th rowspan="2">розрахункові дані <th rowspan="2">розрахункові дані <th rowspan="2">розрахункові дані </th></th></th></th></th>	розрахункові дані <th rowspan="2">розрахункові дані <th rowspan="2">розрахункові дані <th rowspan="2">розрахункові дані <th rowspan="2">розрахункові дані </th></th></th></th>	розрахункові дані <th rowspan="2">розрахункові дані <th rowspan="2">розрахункові дані <th rowspan="2">розрахункові дані </th></th></th>	розрахункові дані <th rowspan="2">розрахункові дані <th rowspan="2">розрахункові дані </th></th>	розрахункові дані <th rowspan="2">розрахункові дані </th>	розрахункові дані
				%	розрахункові дані								
1	Питома вага відшкодованих пільгових послуг до нарахованих		100		100		98		98		-2		-2
Повнення щодо причин розбіжностей між затвердженими та досягнутими результативними показниками													
Розбіжність склалася за рахунок повернення коштів до державного бюджету та тим, що деякими посадовцями були не надані вчасно розрахунки на оплату наданих житлово-комунальних послуг, в результаті чого утворилася кредиторська заборгованість у сумі 630933,02 грн.													
Аналіз стану виконання результативних показників													
Аналіз стану виконання результативних показників свідчить, що на кінець звітного періоду зареєстрована кредиторська заборгованість у сумі 630933,02 грн. Кредиторська заборгованість виникла у зв'язку з тим, що посадовцями були не надані вчасно розрахунки на оплату наданих житлово-комунальних послуг.													
Якості													
1	Питома вага відшкодованих пільгових послуг до нарахованих	%	розрахункові дані	100	100	98	98	-2	-2				

10. Узгалянений висновок про виконання бюджетної програми. Виконання бюджетної програми було направлено на реалізацію державної політики у сфері соціального захисту населення окремим категоріям громадян відповідно до законодавства шляхом надання пільг на оплату житлово-комунальних послуг відповідно до положень статті 102 Бюджетного кодексу України.

* Зазначаються всі напрями використання бюджетних коштів на виконання бюджетної програми.

Заступник міського голови з питань адміністративного управління
виконавчих органів, директор департаменту соціальної політики
політики Дніпровської міської ради



Начальник управління-головний бухгалтер
(підпис)
Е.С. Піддубний
(ініціали та прізвище)

Н.П. Прокопчук
(ініціали та прізвище)

9. Результативні показники бюджетної програми та аналіз їх виконання.

№ з/п	Показники	Одиниця виміру	Джерело інформації	Затверджено у паспорті бюджетної програми за рахунок наसояих видатків (наданих кредитів з бюджету)							Відхилення	
				загальний фонд	спеціальний фонд	усього	загальний фонд	спеціальний фонд	усього	загальний фонд		спеціальний фонд
1	2	3	4	5	6	7	8	9	10	11	12	13
1.1. Забезпечення надання субсидій населенню на оплату житлово-комунальних послуг окремим категоріям громадян відповідно до законодавства												
Затрат												
Обсяг видатків на надання субсидій населенню на оплату житлово-комунальних послуг				грн.	розпорядження міського голови	10 906 939,00	10 906 939,00	10 532 243,49	10 532 243,49	-374 695,51		-374 695,51
Пояснення щодо причин розбіжностей між затвердженими та досягнутими результативними показниками												
Залишок планових призначень утворився у зв'язку із повернення коштів до державного бюджету та тим, що початочниками не були надані вчасно розрахунки на оплату наданих житлово-комунальних послуг, в результаті чого утворилася кредиторська заборгованість.												
ПРОДУКТ												
1. Кількість отримувачів субсидій				єдиний державний автоматизований реєстр осіб, які є сподар	24 099	24 099	25 086	25 086	987		987	
Пояснення щодо причин розбіжностей між затвердженими та досягнутими результативними показниками												
Відхилення у зв'язку зі збільшенням звернень отримувачів субсидій житлово-комунальних послуг												
ефективності												
середньомісячний розмір субсидії на оплату житлово-комунальних послуг				грн.	розрахункові дані	452,59	452,59	419,85	419,85	-32,74		-32,74
Пояснення щодо причин розбіжностей між затвердженими та досягнутими результативними показниками												
Середній розмір субсидії залежить від соціальних стандартів, вартості житлово-комунальних послуг, та рівня доходів окремих категорій населення												
1. Протома вата відшкодованих субсидій до нарахованих				%	розрахункові дані	100	100	99	99	-1		-1
Пояснення щодо причин розбіжностей між затвердженими та досягнутими результативними показниками												
Робочість складалася за рахунок повернення коштів до державного бюджету та тим, що початочниками не були надані вчасно розрахунки на оплату наданих житлово-комунальних послуг, у зв'язку з чим утворилася кредиторська заборгованість у сумі 58 810,06 грн.												
Аналіз стану виконання результативних показників												
Аналіз стану виконання результативних показників свідчить, що на кінець звітного періоду зареєстрована кредиторська заборгованість у сумі 58 810,06 грн. Кредиторська заборгованість виникли у зв'язку з тим, що початочниками не надані вчасно розрахунки на оплату наданих житлово-комунальних послуг.												

10. Узагальнений висновок про виконання бюджетної програми.

Виконання бюджетної програми було направлено на реалізацію державної політики у сфері соціального захисту осіб, які мають право на отримання житлових субсидій, шляхом надання субсидій населенню на оплату житлово-комунальних послуг.

* Зазначуються всі напрями використання бюджетних коштів у паспорті бюджетної програми.

Заступник міського голови з питань організації виконавчих органів, директор Департаменту соціальної політики Дніпровської міської ради



(підпис)
 (ініціали та прізвище)

Н.П. Проклюк
 (ініціали та прізвище)

Затверджено
Наказ Міністерства фінансів України
26.08.2014 № 836
"У редакції наказу Міністерства фінансів України
від 29.12.2018 року № 1209"

Звіт про виконання паспорта бюджетної програми місцевого бюджету на 2019 рік

1. 0800000 Департамент соціальної політики Дніпровської міської ради (найменування головного розпорядника)
2. 0840000 Центральне управління соціального захисту населення Дніпровської міської ради (найменування відповідального виконавця)
3. 0843021 1030 Надання пільг на придбання твердого та рідкого пінного побутового палива і скрапленого газу окремим категоріям громадян відповідно до (КФКВ) законодавства (найменування бюджетної програми)

4. Цілі державної політики, на досягнення яких спрямовано реалізацію бюджетної програми

№ з/п	Ціль державної політики
1	Реалізація державної політики у сфері соціального захисту осіб, визначених відповідно до статті 102 Бюджетного кодексу України, щодо надання пільг на оплату життєво-комуніальних послуг на придбання твердого та рідкого пінного побутового палива і скрапленого газу

5. Мета бюджетної програми
Забезпечення реалізації державної політики у сфері соціального захисту окремих категорій громадян, шляхом надання пільг на придбання твердого та рідкого пінного побутового палива і скрапленого газу

6. Завдання бюджетної програми

№ з/п	Завдання
1	Здійснення надання пільг на придбання твердого палива та скрапленого газу окремим категоріям громадян відповідно до законодавства

7. Видатки (надані кредити з бюджету) та напрями використання бюджетних коштів за бюджетною програмою

№ з/п	Напрями використання бюджетних коштів *	Затверджено у паспорті бюджетної програми			Касові видатки (надані кредити з бюджету)			Відхилення (привень)			
		загальний фонд	спеціальний фонд	усього	загальний фонд	спеціальний фонд	усього	загальний фонд	спеціальний фонд	усього	
1	Забезпечення надання пільг на придбання твердого палива та скрапленого газу окремим категоріям громадян відповідно до законодавства	2	3	4	5	6	7	8	9	10	11
	Усього	19 601,00	19 601,00	19 601,00	17 440,14	17 440,14	17 440,14	-2 160,86			-2 160,86
Пояснення щодо причин відхилення обсягів касових видатків (наданих кредитів з бюджету) за напрямом використання бюджетних коштів від обсягів, затверджених у паспорті бюджетної програми											
Напрямок 1: Планові призначення не використані в повному обсязі у зв'язку із зменшенням звернень громадян для отримання відповідної пільги на придбання твердого та рідкого пінного побутового палива і скрапленого газу.											

8. Видатки (надані кредити з бюджету) на реалізацію місцевих/регіональних програм, які виконуються в межах бюджетної програми

№ з/п	Найменування місцевої/регіональної програми	Затверджено у паспорті бюджетної програми					Касові видатки (надані кредити)					Відхилення	
		загальний фонд	спеціальний фонд	усього	загальний фонд	спеціальний фонд	усього	загальний фонд	спеціальний фонд	усього	загальний фонд	спеціальний фонд	усього
1		3	4	5	6	7	8	9	10	11	12	13	
	Усього												

(гривень)

9. Результативні показники бюджетної програми та аналіз їх виконання:

№ з/п	Показники	Одиниця виміру	Джерело інформації	Затверджено у паспорті бюджетної програми		Фактичні результативні показники, досягнуті за рахунок касових видатків (наданих кредитів з бюджету)		Відхилення	
				загальний фонд	спеціальний фонд	загальний фонд	спеціальний фонд	загальний фонд	спеціальний фонд
1 Забезпечення надання пільг на придбання твердого палива та скрапленого газу окремим категоріям громадян відповідно до законодавства									
затрат									
Обсяг видатків на надання пільг на придбання твердого палива									
1	палива	грн.	рішення міської ради	18 354,00	18 354,00	16 390,46	16 390,46	-1 963,54	-1 963,54
Пояснення щодо причин розбіжностей між затвердженими та досягнутими результативними показниками									
<i>Планові призначення не використані в повному обсязі у зв'язку із зменшенням звернень громадян для отримання відповідної пільги на придбання твердого палива</i>									
Обсяг видатків на надання пільг на придбання скрапленого газу									
2	газу	грн.	рішення міської ради	1 247,00	1 247,00	1 049,68	1 049,68	-197,32	-197,32
Пояснення щодо причин розбіжностей між затвердженими та досягнутими результативними показниками									
<i>Планові призначення не використані в повному обсязі у зв'язку із зменшенням звернень громадян для отримання відповідної пільги на придбання скрапленого газу.</i>									
ПРОДУКТ									
1 кількість отримувачів пільг з придбання твердого палива									
Відхилення у зв'язку зі зменшенням звернень отримувачів пільг на придбання твердого палива									
			Єдиний державний автоматизований реєстр осіб, які сподар мають право на пільги	11	11	9	9	-2	-2
Пояснення щодо причин розбіжностей між затвердженими та досягнутими результативними показниками									
<i>Відхилення у зв'язку зі зменшенням звернень отримувачів пільг на придбання скрапленого газу.</i>									
2 кількість отримувачів пільг з придбання скрапленого газу									
Відхилення у зв'язку зі зменшенням звернень отримувачів пільг на придбання скрапленого газу.									
			домого реєстр осіб, які сподар мають право на пільги	10	10	6	6	-4	-4
Пояснення щодо причин розбіжностей між затвердженими та досягнутими результативними показниками									
ефективності									
1 середній розмір витрат на надання пільг на придбання твердого палива									
		грн.	розрахункові дані	1 668,55	1 668,55	1 821,16	1 821,16	152,61	152,61
Пояснення щодо причин розбіжностей між затвердженими та досягнутими результативними показниками									
<i>Середній розмір пільг залежить від соціальних стандартів, вартості 1 тону твердого та ріжкого лічного побутового палива, та пільгової категорії отримувачів</i>									
2 скрапленого газу									
		грн.	розрахункові дані	124,70	124,70	174,95	174,95	50,25	50,25
Пояснення щодо причин розбіжностей між затвердженими та досягнутими результативними показниками									
<i>Середній розмір пільг залежить від соціальних стандартів, вартості 1 балона скрапленого газу, та пільгової категорії отримувачів</i>									
ЯКОСТІ									
1 твёрдого палива до нарахованих									
		%	розрахункові дані	100	100	100	100		
Пояснення щодо причин розбіжностей між затвердженими та досягнутими результативними показниками									
<i>Розбіжності між затвердженими та досягнутими результативними показниками відсутні</i>									

2	питома вага відшкодованих пільгових послуг з придбання скрапленого газу до нарахованих	%	розрахункові дані	100	100	100	100	100		
Пояснення щодо причин розбіжностей між затвердженими та досягнутими результативними показниками Розбіжності між затвердженими та досягнутими результативними показниками відсутні										
Аналіз стану виконання результативних показників свідчить, що реалізація державної політики у сфері соціального захисту осіб, визначених відповідно до статті 102 Бюджетного кодексу України, щодо надання пільг на придбання твердого та рідкого пічного побутового палива і скрапленого газу, виконано відповідно до фактичних нарахувань.										


10. Узагальнений висновок про виконання бюджетної програми.

Виконання бюджетної програми було направлено на реалізацію державної політики у сфері соціального захисту осіб, визначених відповідно до статті 102 Бюджетного кодексу України, щодо надання пільг на придбання твердого та рідкого пічного побутового палива і скрапленого газу.

* Зазначалося всі напрямки використання бюджетних коштів, затверджені у паспорті бюджетної програми.

Заступник міського голови з питань діяльності виконавчих органів, директор департаменту соціальної політики Дніпровської міської ради

Начальник управління-головний бухгалтер



Е.С. Підлунний
(ініціали та прізвище)

Н.П. Прокопчук
(ініціали та прізвище)

9. Результатні показники бюджетної програми та аналіз їх виконання:

№ з/п	Показники	Одичні виміри	Джерело інформації	Затверджено у паспорті бюджетної програми						Фактичні результати показники, досягнуті за рахунок касових видатків (наданих кредитів з бюджету)		Відхилення								
				загальний фонд	спеціальний фонд	усього	загальний фонд	спеціальний фонд	усього	загальний фонд	спеціальний фонд	усього								
1	2	3	4	5	6	7	8	9	10	11	12	13								
1. Забезпечення надання субсидій населенню для відшкодування витрат на придбання твердого та рідкого пінного побутового палива і скрапленого газу																				
обсяг видатків на надання субсидій населенню для відшкодування витрат на придбання твердого палива і скрапленого газу													грн.	рішення міської ради	54 466,00	54 466,00	22 069,85	22 069,85	-32 396,15	-32 396,15
Пояснення щодо причин розбіжностей між затвердженими та досягнутими результатами показниками													Планові призначення не використані в повному обсязі у зв'язку зі зменшенням звернень громадян для отримання субсидій на придбання твердого та рідкого пінного побутового палива і скрапленого газу.							
ПРОДУКТУ																				
Пояснення щодо причин розбіжностей між затвердженими та досягнутими результатами показниками													Відхилення у зв'язку зі зменшенням звернень отримувачів субсидій на придбання твердого та рідкого пінного побутового палива і скрапленого газу.							
1. Палива: скрапленого газу													кількість отримувачів субсидій на придбання твердого та рідкого пінного побутового палива і скрапленого газу	рідний автоматизований домогосподар мають право на пільги	16	16	6	6	-10	-10
Пояснення щодо причин розбіжностей між затвердженими та досягнутими результатами показниками													Відхилення у зв'язку зі зменшенням звернень отримувачів субсидій на придбання твердого та рідкого пінного побутового палива і скрапленого газу.							
1. скрапленого газу													середній розмір субсидії на придбання твердого та рідкого пінного побутового палива і скрапленого газу	грн/до мотоси одарост	3 401,13	3 401,13	3 678,31	3 678,31	277,18	277,18
Пояснення щодо причин розбіжностей між затвердженими та досягнутими результатами показниками													Відхилення у зв'язку зі зменшенням звернень отримувачів субсидій на придбання твердого та рідкого пінного побутового палива і скрапленого газу, виконано відповідно до фактичних нарахувань.							
1. Питома вага відшкодованих субсидій до нарахованих													%	розрахункові дані	100	100	100	100		
Пояснення щодо причин розбіжностей між затвердженими та досягнутими результатами показниками													Відхилення у зв'язку зі зменшенням звернень отримувачів субсидій на придбання твердого та рідкого пінного побутового палива і скрапленого газу, виконано відповідно до фактичних нарахувань.							
Аналіз стану виконання результативних показників													Відхилення у зв'язку зі зменшенням звернень отримувачів субсидій на придбання твердого та рідкого пінного побутового палива і скрапленого газу, виконано відповідно до фактичних нарахувань.							

10. Узагальнений висновок про виконання бюджетної програми.

Бюджетна програма, щодо реалізації державної політики надання субсидій населенню для відшкодування витрат на придбання твердого та рідкого пінного побутового палива і скрапленого газу, виконана у повному обсязі. Зазначаються всі напрями використання бюджетних коштів.



(Підпис)

(Підпис)
 Е.С. Піддубний
 (ініціали та прізвище)

Н.П. Прокопчук
 (ініціали та прізвище)

Заступник міського голови з питань діяльності виконавчих органів міської ради
 Департаменту соціальної політики Дніпропетровської обласної ради
 Начальник управління-головний бухгалтер

Додаток 1
до листа Департаменту економіки, фінансів
та міського бюджету Дніпровської міської
ради
від 25.02.2020р. № 2/13-60

Затверджено
Наказ Міністерства фінансів України
26.08.2014 № 836
"У редакції наказу Міністерства фінансів України
від 29.12.2018 року № 1209"

Звіт про виконання паспорта бюджетної програми місцевого бюджету за 2019 рік

1. 0800000 Департамент соціальної політики Дніпровської міської ради (найменування головного розпорядника)
(Код)
2. 0840000 Центральне управління соціального захисту населення Дніпровської міської ради (найменування відповідального виконавця)
(Код)
3. 0843031 1030 Надання інших пільг окремим категоріям громадян відповідно до законодавства (найменування бюджетної програми)
(Код) (ФФВК)
4. Цілі державної політики, на досягнення яких спрямовано реалізацію бюджетної програми

№ з/п	Ціль державної політики
1	Реалізація державної політики у сфері соціального захисту осіб, визначених відповідно до п. 20 ⁴ частини першої статті 91 Бюджетного кодексу України, щодо надання інших передбачених законодавством пільг окремим категоріям громадян

5. Мета бюджетної програми
Реалізація державної політики у сфері соціального захисту осіб, шляхом надання інших передбачених законодавством пільг окремим категоріям громадян

6. Завдання бюджетної програми

№ з/п	Завдання
1	Здійснення надання інших, передбачених законодавством пільг окремим категоріям громадян відповідно до законодавства

7. Видатки (надані кредити з бюджету) та напрямки використання бюджетних коштів за бюджетною програмою

№ з/п	Напрямки використання бюджетних коштів *	Затверджено у паспорті бюджетної програми			Касові видатки (надані кредити з бюджету)			Відхилення (ривень)			
		загальний фонд	спеціальний фонд	усього	загальний фонд	спеціальний фонд	усього	загальний фонд	спеціальний фонд	усього	
1	Забезпечення надання інших, передбачених законодавством, пільг окремим категоріям громадян відповідно до законодавства	2	3	4	5	6	7	8	9	10	11
	Усього	441 613,00			441 613,00	439 929,12		439 929,12	-1 683,88		-1 683,88
Пояснення щодо причин відхилення обсягів касових видатків (наданих кредитів з бюджету) за напрямком використання бюджетних коштів від обсягів, затверджених у паспорті											
Напрямок 1 Касові видатки здійснено відповідно до фактичних нарахувань бюджетної програми											

8. Видатки (надані кредити з бюджету) на реалізацію місцевих/регіональних програм, які виконуються в межах бюджетної програми

№ з/п	Найменування місцевої/регіональної програми	Затверджено у паспорті бюджетної програми			Касові видатки (надані кредити)			Відхилення			(гривень)
		загальний фонд	спеціальний фонд	усього	загальний фонд	спеціальний фонд	усього	загальний фонд	спеціальний фонд	усього	
1	2	3	4	5	6	7	8	9	10	11	
Комплексна програма соціального захисту мешканців міста Дніпра на 2017 – 2021 рр.											
1	на 2017 – 2021 рр.	441 613,00		441 613,00	439 929,12		439 929,12	-1 683,88		-1 683,88	
Усього		441 613,00		441 613,00	439 929,12		439 929,12	-1 683,88		-1 683,88	

9. Результативні показники бюджетної програми та аналіз їх виконання:

№ з/п	Показники	Одиниця виміру	Джерело інформації	Затверджено у паспорті бюджетної програми			Фактичні результативні показники, досягнуті за рахунок касових видатків (наданих кредитів з бюджету)			Відхилення		
				загальний фонд	спеціальний фонд	усього	загальний фонд	спеціальний фонд	усього	загальний фонд	спеціальний фонд	усього
1	2	3	4	5	6	7	8	9	10	11	12	13
1 Забезпечення надання інших, передбачених законодавством, пільг окремим категоріям громадян відповідно до законодавства												
затрат												
обсяг видатків на забезпечення санаторно-курортним лікуванням та виплату компенсації за самостійне лікування												
1	санаторно-курортне лікування	грн.	рішення міської ради	218 768,00		218 768,00	218 767,82		218 767,82		-0,18	
Пояснення щодо причин розбіжностей між затвердженими та досягнутими результативними показниками												
Касові видатки здійснено відповідно до фактичних нарахувань.												
обсяг видатків на пільговий проїзд один раз на рік (один раз на два роки) залізничним, водним, повітряним або												
2	міжміським автомобільним транспортом	грн.	рішення міської ради	196 428,00		196 428,00	194 744,99		194 744,99		-1 683,01	
Пояснення щодо причин розбіжностей між затвердженими та досягнутими результативними показниками												
Касові видатки здійснено відповідно до фактичних нарахувань.												
обсяг видатків на компенсацію витрат на автомобільне												
3	паливо	грн.	рішення міської ради	26 417,00		26 417,00	26 416,31		26 416,31		-0,69	
Пояснення щодо причин розбіжностей між затвердженими та досягнутими результативними показниками												
Касові видатки здійснено відповідно до фактичних нарахувань.												
продукту												
кількість отримувачів пільжок на санаторно-курортне лікування												
1	лікування	осіб	Єдиний державний автоматизований реєстр осіб, які мають право на пільги	26		26	26		26			
кількість осіб, які мають право на пільговий проїзд один раз на рік (один раз на два роки) залізничним, водним,												
2	повітряним або міжміським автомобільним транспортом	осіб	Єдиний державний автоматизований реєстр осіб, які мають право на пільги	100		100	100		100			
кількість отримувачів компенсації витрат на автомобільне												
3	паливо	осіб	Єдиний державний автоматизований реєстр осіб, які мають право на пільги	3		3	3		3			

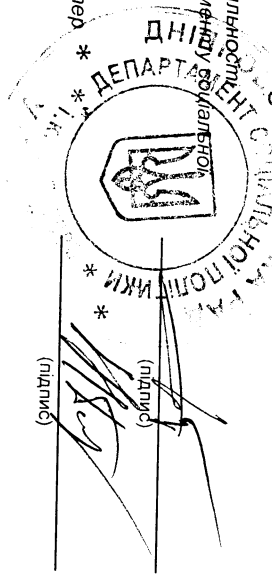
ефективності										
1	середньорічна вартість санаторно-курортного лікування	грн.	розрахункові дані	8 414,15	8 414,15	8 414,15	8 414,15			
	середньорічна вартість пільгового проїзду один раз на рік (один раз на два роки) залізничним, водним, повітряним	грн.	розрахункові дані	1 964,28	1 964,28	1 947,45	1 947,45		-16,83	-16,83
Пояснення щодо причин розбіжностей між затвердженими та досягнутими результативними показниками										
Середньорічний розмір вартості проїзду залізницею від вилу транспорту, дальності поїздки, тощо.										
3	середньомісячний розмір компенсації витрат на автомобільне паливо	грн.	розрахункові дані	1 100,71	1 100,71	1 390,33	1 390,33	289,62		289,62
Пояснення щодо причин розбіжностей між затвердженими та досягнутими результативними показниками										
Фактичний середньомісячний розмір компенсації витрат на автомобільне паливо склався більший ніж затверджений.										
якості										
1	частка пільговиків, які отримали санаторно-курортне лікування	%	розрахункові дані	100	100	100	100			
2	частка пільговиків, які використали право на пільговий проїзд один раз на рік (один раз на два роки) залізничним, водним, повітряним або міжміським автомобільним транспортом	%	розрахункові дані	100	100	100	100			
3	частка пільговиків, які отримали компенсацію витрат на автомобільне паливо	%	розрахункові дані	100	100	100	100			
Аналіз стану виконання результативних показників										
України, щодо надання інших переважених законодавством пільг окремим категоріям громадян, виконана в повному обсязі. Станом на 01.01.2020р. кредиторська та дебіторська заборгованість відсутня.										

10. Узагальнений висновок про виконання бюджетної програми.

Бюджетна програма, щодо надання інших пільг окремим категоріям громадян відповідно до законодавства, виконана у повному обсязі.

* Зазначаються всі напрямки використання бюджетних коштів, затверджені у паспорті бюджетної програми.

Заступник міського голови з питань діяльності виконавчих органів, директор департаменту політики Дніпровської міської ради



(підпис)
 (підпис)
 (підпис)

Е.С. Підлубний
 (ініціали та прізвище)
 Н.П. Прокопчук
 (ініціали та прізвище)

Звіт про виконання паспорта бюджетної програми місцевого бюджету за 2019 рік

1. 0800 000 Департамент соціальної політики Дніпровської міської ради (найменування головного розпорядника)
(Код)
2. 0840 000 Центральне управління соціального захисту населення Дніпровської міської ради (найменування відповідального виконавця)
(Код)
3. 0843032 1070 Надання пільг окремим категоріям громадян з оплати послуг зв'язку (найменування бюджетної програми)
(Код) (КФКВК)

4. Цілі державної політики, на досягнення яких спрямовано реалізацію бюджетної програми

№ з/п	Ціль державної політики
1	Реалізація державної політики у сфері соціального захисту осіб, визначених відповідно до п. 20 ⁴ частини першої статті 91 Бюджетного кодексу України, щодо надання пільг з послуг зв'язку окремим категоріям громадян

5. Мета бюджетної програми

Реалізація державної політики у сфері соціального захисту осіб, шляхом надання пільг з послуг зв'язку окремим категоріям громадян

6. Завдання бюджетної програми

№ з/п	Завдання
1	Здійснення надання пільг з оплати послуг зв'язку окремим категоріям громадян

7. Видатки (надані кредити з бюджету) та напрями використання бюджетних коштів за бюджетною програмою

№ з/п	Напрями використання бюджетних коштів *	Затверджено у паспорті бюджетної програми				Касові видатки (надані кредити з бюджету)				Відхилення (гривень)		
		загальний фонд	спеціальний фонд	усього	загальний фонд	спеціальний фонд	усього	загальний фонд	спеціальний фонд	усього		
1	Забезпечення надання пільг з оплати послуг зв'язку	2	3	4	5	6	7	8	9	10	11	
	Усього	58 189,00	58 189,00	58 189,00	58 189,00	58 187,68	58 187,68	58 187,68	-1,32	-1,32	-1,32	
Пояснення щодо причин відхилення обсягів касових видатків (наданих кредитів з бюджету) за напрямом використання бюджетних коштів від обсягів, затверджених у паспорті		Напрям 1. Касові видатки здійснено відповідно до фактичних нарахувань бюджетної програми										

**Звіт
про виконання паспорта бюджетної програми місцевого бюджету на 2019 рік**

1. 08000000 Департамент соціальної політики Дніпровської міської ради (найменування головного розпорядника)
(Код)
2. 08400000 Центральне управління соціального захисту населення Дніпровської міської ради (найменування відповідального виконавця)
(Код)
3. 0843041 1040 Надання допомоги у зв'язку з вагітністю і пологами (найменування бюджетної програми)
(Код) (КФКВ)

4. Цілі державної політики, на досягнення яких спрямовано реалізацію бюджетної програми

№ з/п	Ціль державної політики
1	Реалізація державних програм соціального захисту населення

5. Мета бюджетної програми

Забезпечення реалізації державної програми соціального захисту населення шляхом надання допомоги у зв'язку з вагітністю і пологами

6. Завдання бюджетної програми

№ з/п	Завдання
1	Надання жінкам, які не застраховані в системі загальнообов'язкового державного соціального страхування, допомоги у зв'язку з вагітністю і пологами

7. Видатки (надані кредити з бюджету) та напрями використання бюджетних коштів за бюджетною програмою

№ з/п	Напрями використання бюджетних коштів *	Затверджено у паспорті бюджетної програми			Касові видатки (надані кредити з бюджету)			Відхилення			Усього
		загальний фонд	спеціальний фонд	усього	загальний фонд	спеціальний фонд	усього	загальний фонд	спеціальний фонд	усього	
1	Забезпечення надання жінкам, які не застраховані в системі загальнообов'язкового державного соціального страхування, допомоги у зв'язку з вагітністю і пологами	3	4	5	6	7	8	9	10	11	
	Усього	2 418 134,00		2 418 134,00	1 290 487,61		1 290 487,61	- 1 127 646,39		- 1 127 646,39	
<p>Пояснення щодо причин відхилення обсягів касових видатків (наданих кредитів з бюджету) за напрямом використання бюджетних коштів від обсягів, затверджених у паспорті бюджетної програми</p> <p>Напрям 1: Залишок есипнувань утворився у зв'язку зі зменшенням звернень отримувачів допомоги</p>											

8. Видатки (надані кредити з бюджету) на реалізацію місцевих/регіональних програм, які виконуються в межах бюджетної програми

№ з/п	Найменування місцевої/регіональної програми	Затверджено у паспорті бюджетної програми			Касові видатки (надані кредити)			Відхилення		
		загальний фонд	спеціальний фонд	усього	загальний фонд	спеціальний фонд	усього	загальний фонд	спеціальний фонд	усього
1		3	4	5	6	7	8	9	10	11
Усього										

(Гривень)

9. Результативні показники бюджетної програми та аналіз їх виконання:

№ з/п	Показники	Одиниця виміру	Джерело інформації	Затверджено у паспорті бюджетної програми			Фактичні результативні показники, досягнуті за рахунок касових видатків (наданих кредитів з бюджету)			Відхилення				
				загальний фонд	спеціальний фонд	усього	загальний фонд	спеціальний фонд	усього	загальний фонд	спеціальний фонд	усього		
1				3	4	5	6	7	8	9	10	11	12	13
1	Забезпечення надання жінкам, які не застраховані в системі загальнообов'язкового державного соціального страхування, допомоги у зв'язку з вагітністю і пологами													
Затрат														
Витрати на надання допомоги у зв'язку з вагітністю і пологами														
1	Повнення щодо причин розбіжностей між затвердженими та досягнутими результативними показниками	грн.	рішення міської ради	2 418 134,00			2 418 134,00	1 290 487,61		1 290 487,61	-1 127 646,39		-1 127 646,39	
Відхилення відповідно до фактичних відлікам на надання допомоги, оплата здійснена задо зверненя обержувачів даної допомоги в повному обсязі.														
продукту														
Середня кількість одержувачів допомоги у зв'язку з вагітністю і пологами														
1	Відхилення у зв'язку зі зменшенням звернень отримувачів допомоги	осіб	відомість отримувачів коштів соціальної допомоги	1 165			1 165	584		584	-581		-581	
Повнення щодо причин розбіжностей між затвердженими та досягнутими результативними показниками														
Відхилення у зв'язку зі зменшенням звернень отримувачів допомоги														
ефективності														
Середній розмір допомоги у зв'язку з вагітністю та пологами														
1	Повнення щодо причин розбіжностей між затвердженими та досягнутими результативними показниками	грн.	розрахункові дані	2 070,52			2 070,52	2 209,74		2 209,74	139,22		139,22	
Середній розмір допомоги залежить від соціальних стандартів та проведення доплат на прогніз року														
Якості														
1	Відсоток виплати допомоги у зв'язку з вагітністю і пологами	%	розрахункові дані	100			100	100		100				
Повнення щодо причин розбіжностей між затвердженими та досягнутими результативними показниками														
Розбіжності між запланованими та затвердженими показниками відсутні														
Аналіз стану виконання результативних показників														
Аналіз стану виконання результативних показників свідчить, що запланована виплата допомоги у зв'язку з вагітністю і пологами жінкам, які не застраховані в системі загальнообов'язкового державного соціального страхування виплачена в повному обсязі, відповідно до головної мети діяльності за бюджетною програмою по КПКВ МБ 0843041														

10. Узагальнений висновок про виконання бюджетної програми.

У 2019 році фінансування по КПКВ МБ 0843041 здійснювалося в межах затвердженого кошторису. Запланована виплата допомоги у зв'язку з вагітністю і пологами жінкам, які не застраховані в системі загальнообов'язкового державного соціального страхування, здійснювалася в повному обсязі.

* Зазначені всі напрямки використання бюджетних коштів, затверджені у паспорті бюджетної програми.

Заступник міського голови з питань діяльності виконавчих органів, директора департаменту соціальної політики Дніпровської міської ради

Начальник управління з питань бухгалтерського обліку



(підпис)

Е.С. Піддубний
(Ініціали та прізвище)
Н.П. Прокопчук
(Ініціали та прізвище)

Звіт про виконання паспорта бюджетної програми місцевого бюджету на 2019 рік

1.	0800000 (код)	Департамент соціальної політики Дніпровської міської ради (найменування головного розпорядника)
2.	0840000 (код)	Центральне управління соціального захисту населення Дніпровської міської ради (найменування відповідального виконавця)
3.	0843042 (код)	1040 Надання допомоги при усинюванні дитини (КФКВК) (найменування бюджетної програми)

4. Цілі державної політики, на досягнення яких спрямовано реалізацію бюджетної програми

№ з/п	Ціль державної політики
1	Реалізація державних програм соціального захисту населення

5. Мета бюджетної програми

Забезпечення реалізації державної програми соціального захисту населення шляхом надання допомоги при усинюванні дитини

6. Завдання бюджетної програми

№ з/п	Завдання
1	Надання допомоги при усинюванні дитини

7. Видатки (надані кредити з бюджету) та напрямки використання бюджетних коштів за бюджетною програмою

№ з/п	Напрямки використання бюджетних коштів *	Затверджено у паспорті бюджетної програми				Касові видатки (надані кредити з бюджету)				Відхилення			
		загальний фонд	спеціальний фонд	усього	усього	загальний фонд	спеціальний фонд	усього	усього	загальний фонд	спеціальний фонд	усього	усього
1	Забезпечення надання допомоги при усинюванні дитини	3	4	5	6	7	8	9	10	11			
	Усього	680 457,00	680 457,00	680 457,00	322 038,32	322 038,32	322 038,32	-358 418,68			-358 418,68		
Пояснення щодо причин відхилення обсягів касових видатків (наданих кредитів з бюджету) за напрямком використання бюджетних коштів від обсягів, затверджених у паспорті бюджетної програми		Напрямок 1: Залишок асигнувань утворився у зв'язу зі зменшенням звернень отримувачів допомоги											

8. Видатки (надані кредити з бюджету) на реалізацію місцевих/регіональних програм, які виконуються в межах бюджетної програми

№ з/п	Найменування місцевої/регіональної програми	Затверджено у паспорті бюджетної програми				Касові видатки (надані кредити)				Відхилення			
		загальний фонд	спеціальний фонд	усього	усього	загальний фонд	спеціальний фонд	усього	усього	загальний фонд	спеціальний фонд	усього	усього
1	2	3	4	5	6	7	8	9	10	11			

Усього												
--------	--	--	--	--	--	--	--	--	--	--	--	--

9. Результативні показники бюджетної програми та аналіз їх виконання:


№ з/п	Показники	Одиниця виміру	Джерело інформації	Затверджено у паспорті бюджетної програми					Фактичні результативні показники (наданих кредитів з бюджету)					Відхилення	
				загальний фонд	спеціальний фонд	усього	загальний фонд	спеціальний фонд	усього	загальний фонд	спеціальний фонд	усього	усього		
1	2	3	4	5	6	7	8	9	10	11	12	13			
Затрат															
1	Витрати на надання допомоги при усиновленні дитини	грн.	рішення міської ради	680 457,00		680 457,00	322 038,32		322 038,32	-358 418,68		-358 418,68			
Пояснення щодо причин розбіжностей між затвердженими та досягнутими результативними показниками															
Відхилення відтоді, як фактичним відхиленням на надання допомоги, оплата здійснена згідно звернення одержувачів даної допомоги в повному обсязі.															
продукту															
1 Усиновленні дитини															
Пояснення щодо причин розбіжностей між затвердженими та досягнутими результативними показниками															
Відхилення у зв'язку зі зменшенням звернень отримувачів допомоги															
1	Усиновленні дитини	кількість одержувачів одноразової частини допомоги при усиновленні дитини	відомість отримувачів коштів соціальної допомоги	20		20	3		3	-17		-17			
2 Частини допомоги при усиновленні дитини															
Пояснення щодо причин розбіжностей між затвердженими та досягнутими результативними показниками															
Відхилення у зв'язку зі зменшенням звернень отримувачів допомоги															
ефективності															
1 Середній розмір одноразової частини допомоги при усиновленні дитини															
Пояснення щодо причин розбіжностей між затвердженими та досягнутими результативними показниками															
Розбіжності між затвердженими та досягнутими результативними показниками															
2 Середньоомісрочний розмір щомісячної частини допомоги при усиновленні дитини															
Пояснення щодо причин розбіжностей між затвердженими та досягнутими результативними показниками															
Розбіжності між затвердженими та затвердженими показниками відсутні															
1 Відсоток надання допомоги при усиновленні															
Пояснення щодо причин розбіжностей між затвердженими та досягнутими результативними показниками															
Розбіжності між затвердженими та затвердженими показниками відсутні															
Аналіз стану виконання результативних показників															
Аналіз стану виконання результативних показників свідчить, що запланована виплата допомоги при усиновленні дитини виплачена в повному обсязі, відповідно до головної мети діяльності за бюджетною програмою по КПКВ МБ 0843042															

10. Узагальнений висновок про виконання бюджетної програми.

У 2019 році фінансування по КПКВ МБ 0843042 здійснювалось в межах затвердженого кошторису. Запланована виплата допомоги при усиновленні дитини виплачена в повному обсязі.

* Зазначаются всі напрямки використання бюджетних коштів, затвержені у паспорті бюджетної програми.

Заступник міського голови з питань діяльності виконавчих органів, директора департаменту соціальної політики Дніпропетровської міської ради



(підпис)

 (підпис)

Е.С.Гладуний
 (ініціали та прізвище)

Н.П. Прокопчук
 (ініціали та прізвище)

Начальник управління-головний бухгалтер

Додаток 1
до листа департаменту економіки, фінансів
та м'яського бюджету Дніпровської міської ради
від 25.02.2020 № 2/13-60

Затверджено
Наказ Міністерства фінансів України
26.08.2014 № 836
"У редакції наказу Міністерства фінансів України
від 29.12.2018 року № 1209)"

Звіт про виконання паспорта бюджетної програми місцевого бюджету на 2019 рік

1. 0800000 Департамент соціальної політики Дніпровської міської ради (найменування головного розпорядника)
(Код)
2. 0840000 Центральне управління соціального захисту населення Дніпровської міської ради (найменування відповідального виконавця)
(Код)
3. 0843043 1040 Надання допомоги при народженні дитини (найменування бюджетної програми)
(Код) (ФЖВК)
4. Цілі державної політики, на досягнення яких спрямовано реалізацію бюджетної програми

№ з/п	Ціль державної політики
1	Реалізація державних програм соціального захисту населення

5. Мета бюджетної програми
Забезпечення реалізації державної програми соціального захисту населення шляхом надання допомоги при народженні дитини
6. Завдання бюджетної програми

№ з/п	Завдання
1	Надання допомоги при народженні дитини

№ з/п	Напрямами використання бюджетних коштів *	Затверджено у паспорті бюджетної програми					Касові видатки (надані кредити з бюджету)					Відхилення			
		загальний фонд	спеціальний фонд	усього	загальний фонд	спеціальний фонд	усього	загальний фонд	спеціальний фонд	усього	загальний фонд	спеціальний фонд	усього		
1	Забезпечення надання допомоги при народженні дитини	2	3	4	5	6	7	8	9	10	11				
	Усього	88 768 148,00	88 768 148,00	88 768 148,00	82 017 892,49	82 017 892,49	82 017 892,49	-6 750 255,51	-6 750 255,51	-6 750 255,51					
Пояснення щодо причин відхилення обсягів касових видатків (наданих кредитів з бюджету) за напрямом використання бюджетних коштів від обсягів, затверджених у паспорті бюджетної програми															
Напрямок 1: Запитишок асигнувань утворився у зв'язку зі зменшенням зворотних отримувачів допомоги															

8. Видатки (надані кредити з бюджету) на реалізацію місцевих/регіональних програм, які виконуються в межах бюджетної програми

№ з/п	Найменування місцевої/регіональної програми	Затверджено у паспорті бюджетної програми			Касові видатки (надані кредити)			Відхилення			
		загальний фонд	спеціальний фонд	усього	загальний фонд	спеціальний фонд	усього	загальний фонд	спеціальний фонд	усього	
1	Усього	2	3	4	5	6	7	8	9	10	11

9. Результативні показники бюджетної програми та аналіз їх виконання:

№ з/п	Показники	Одичка виміру	Джерело інформації	Затверджено у паспорті бюджетної програми	Фактичні результативні показники, досягнуті за рахунок касових видатків (наданих кредитів з бюджету)	Відхилення

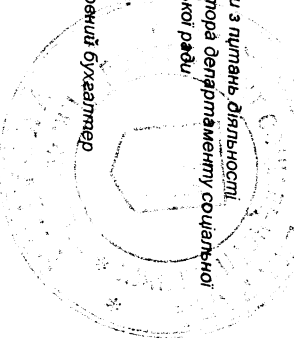
1	2	3	4	загальний фонд		усього	загальний фонд		усього	загальний фонд		усього	
				5	6		7	8		9	10		11
Затрат													
1				Виплати на надання допомоги при народженні дитини		грн.	рішення міської ради	88 768 148 00	88 768 148 00	82 017 892,49	82 017 892,49	-6 750 255,51	-6 750 255,51
Пояснення щодо причин розбіжностей між затвердженими та досягнутими результативними показниками				Відхилення відповіває фактичним відбиткам на надання допомоги, оплата здійснена згідно звернення, одержуєчі даної допомоги в повному обсязі.									
ПРОДУКТ				кількість одержувачів одноразової виплати допомоги при народженні дитини		осіб	відомість одержувачів коштів соціальної допомоги	1 908	1 908	1 654	1 654	-254	-254
Пояснення щодо причин розбіжностей між затвердженими та досягнутими результативними показниками				Відхилення у зв'язку зі зменшенням звернень, отримувачів допомоги									
2				Середньомісячна кількість одержувачів щомісячної виплати допомоги при народженні дитини, яка народилася після 30 червня 2014 року		осіб	відомість одержувачів коштів соціальної допомоги	9 251	9 251	8 490	8 490	-761	-761
Пояснення щодо причин розбіжностей між затвердженими та досягнутими результативними показниками				Відхилення у зв'язку зі зменшенням звернень, одержувачів допомоги									
3				Кількість одержувачів щомісячної виплати допомоги при народженні третьої та наступної дитини, яка народилася до 30 червня 2014 року		осіб	Мережа	450	450	527	527	77	77
Пояснення щодо причин розбіжностей між затвердженими та досягнутими результативними показниками				Відхилення у зв'язку зі збільшенням звернень, одержувачів допомоги									
ефективності				середній розмір одноразової виплати допомоги при народженні дитини		грн.	розрахункові дані	10 320,00	10 320,00	10 320,00	10 320,00		
Пояснення щодо причин розбіжностей між затвердженими та досягнутими результативними показниками				Розбіжності між запланованими та затвердженими показниками відсутні									
2				середньомісячний розмір щомісячної виплати допомоги при народженні дитини, яка народилася після 30 червня 2014 року		грн.	розрахункові дані	860,00	860,00	860,00	860,00		
Пояснення щодо причин розбіжностей між затвердженими та досягнутими результативними показниками				Розбіжності між запланованими та затвердженими показниками відсутні									
3				середньомісячний розмір щомісячної виплати допомоги при народженні третьої та наступної дитини, яка народилася до 30 червня 2014 року		грн.	розрахункові дані	1 508,00	1 508,00	1 576,67	1 576,67	68,67	68,67
Пояснення щодо причин розбіжностей між затвердженими та досягнутими результативними показниками				Середній розмір допомоги збільшився від соціального стандарту та проведеної оплати на прогнаний рік									
якості				1		Відсоток надання допомоги при народженні дитини	%	розрахункові дані	100	100	100	100	
Пояснення щодо причин розбіжностей між затвердженими та досягнутими результативними показниками				Розбіжності між запланованими та затвердженими показниками відсутні									
Аналіз стану виконання результативних показників				Аналіз стану виконання результативних показників									
Аналіз стану виконання результативних показників свідчить, що запланована виплата допомоги при народженні дитини виплачена в повному обсязі, відповідно до головної мети діяльності за бюджетною програмою по КПКВ МБ 0843043													

10. Узгоджений висновок про виконання бюджетної програми.

У 2019 році фінансування по КПКВ МБ 0843043 здійснювалося в межах затвердженого кошторису. Запланована виплата допомоги при народженні дитини виплачена в повному обсязі.
Зазначуються всі напрямки використання бюджетних коштів, затверджені у паспорті бюджетної програми.

Заступник міського голови з питань діяльності виконавчих органів, директора департаменту соціальної політики Дніпровської міської ради

Начальник управління соціальної бухгалтерії



(Підпис)

Е.С. Пляхуничий
(Ініціали та прізвище)

Н.Л. Прокопчук
(Ініціали та прізвище)

Додаток 1
до листа Департаменту економіки, фінансів
та місцевого бюджету Дніпровської міської ради
від 25.02.2020 № 2/13-60

Затверджено
Наказ Міністерства фінансів України
26.08.2014 № 836
"У редакції наказу Міністерства фінансів України
від 29.12.2018 року № 1209"

Звіт про виконання паспорта бюджетної програми місцевого бюджету на 2019 рік

1. 0800000 Департамент соціальної політики Дніпровської міської ради (найменування головного розпорядника)
2. 0840000 Центральне управління соціального захисту населення Дніпровської міської ради (найменування відповідального виконавця)
3. 0843044 1040 Надання допомоги на дітей, над якими встановлено опіку чи піклування (найменування бюджетної програми)
(код) (КФКВК)

4. Цілі державної політики, на досягнення яких спрямовано реалізацію бюджетної програми

№ з/п	Ціль державної політики
1	Реалізація державних програм соціального захисту населення

5. Мета бюджетної програми

Забезпечення реалізації державної програми соціального захисту населення шляхом надання допомоги на дітей, над якими встановлено опіку чи піклування

6. Завдання бюджетної програми

№ з/п	Завдання
1	Надання допомоги на дітей, над якими встановлено опіку чи піклування

7. Видатки (надані кредити з бюджету) та напрями використання бюджетних коштів за бюджетною програмою

№ з/п	Напрями використання бюджетних коштів *	Затверджено у паспорті бюджетної програми			Касові видатки (надані кредити з бюджету)			Відхилення спеціальний фонд			Усього
		загальний фонд	спеціальний фонд	усього	загальний фонд	спеціальний фонд	усього	загальний фонд	спеціальний фонд	усього	
1	Забезпечення надання допомоги на дітей, над якими встановлено опіку чи піклування	3	4	5	6	7	8	9	10	11	
	Усього	9 592 755,00	9 592 755,00	9 592 755,00	8 349 863,17	8 349 863,17	-1 242 891,83			-1 242 891,83	
Пояснення щодо причин відхилення обсягів касових видатків (наданих кредитів з бюджету) за напрямом використання бюджетних коштів від обсягів, затверджених у паспорті											
Напрямок 1: Запитунок виконувачів утворюється у зв'язку зі зменшенням звернень отримувачів допомоги											

8. Видатки (надані кредити з бюджету) на реалізацію місцевих/регіональних програм, які виконуються в межах бюджетної програми

№ з/п	Найменування місцевої/регіональної програми	Затверджено у паспорті бюджетної програми			Касові видатки (надані кредити)			Відхилення спеціальний фонд			Усього
		загальний фонд	спеціальний фонд	усього	загальний фонд	спеціальний фонд	усього	загальний фонд	спеціальний фонд	усього	
1	Усього	2	3	4	5	6	7	8	9	10	11

9. Результативні показники бюджетної програми та аналіз їх виконання:

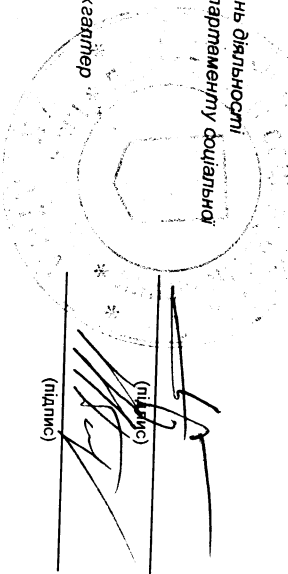
№ з/п	Показники	Одичня викиру	Джерело інформації	Затверджено у паспорті бюджетної програми					Фактичні результативні показники, досягнуті за рахунок касових видатків (наданих кредитів з бюджету)					Відхилення									
				загальний фонд	спеціальний фонд	усього	загальний фонд	спеціальний фонд	усього	загальний фонд	спеціальний фонд	усього	загальний фонд	спеціальний фонд	усього								
1	2	3	4	5	6	7	8	9	10	11	12	13											
1. Забезпечення надання допомоги на дітей, над якими встановлено опіку чи піклування																							
Витрати на надання на дітей, над якими встановлено опіку чи піклування																							
1 чи піклування																							
Пояснення щодо причин розбіжностей між затвердженими та досягнутими результативними показниками		грн.	рішення міської ради	9 592 755,00		9 592 755,00	8 349 863,17		8 349 863,17	-1 242 891,83		-1 242 891,83											
Відхилення у зв'язку з фактичним видатком на надання допомоги, оплата здійснена згідно зворотньої об'єктивної даної допомоги в повному обсязі.																							
ПРОДУКТУ																							
Середньомісячна кількість одержувачів допомоги на дітей віком до 6 років, над якими встановлено опіку чи піклування													відомість отримувачів коштів соціальної допомоги	66		66	46	46	-20		-20		
Пояснення щодо причин розбіжностей між затвердженими та досягнутими результативними показниками																							
Відхилення у зв'язку зі зменшенням звернень отримувачів допомоги																							
Середньомісячна кількість одержувачів допомоги на дітей віком від 6 до 18 років, над якими встановлено опіку чи піклування		осіб	відомість отримувачів коштів соціальної допомоги	235		235	247		247	12		12											
Пояснення щодо причин розбіжностей між затвердженими та досягнутими результативними показниками																							
Відхилення у зв'язку зі збільшенням звернень отримувачів допомоги																							
ЕФЕКТИВНОСТІ																							
Середньомісячний розмір допомоги на дітей віком до 6 років, над якими встановлено опіку чи піклування													грн.	розрахункові дані	3 338,34		3 338,34	3 368,39		3 368,39	30,05		30,05
Пояснення щодо причин розбіжностей між затвердженими та досягнутими результативними показниками																							
Середній розмір допомоги залежить від соціальних стандартів та проведенням доплат на протязі року																							
2 18 років, над якими встановлено опіку чи піклування		грн.	розрахункові дані	4 161,66		4 161,66	3 601,62		3 601,62	-560,04		-560,04											
Пояснення щодо причин розбіжностей між затвердженими та досягнутими результативними показниками																							
Середній розмір допомоги залежить від соціальних стандартів та проведенням доплат на протязі року																							
ЯКОСТІ																							
Відсоток надання допомоги на дітей, над якими встановлено опіку чи піклування													%	розрахункові дані	100		100	100		100			
Пояснення щодо причин розбіжностей між затвердженими та досягнутими результативними показниками																							
Розбіжності між запланованими та затвердженими показниками відсутні																							
Аналіз стану виконання результативних показників																							
Аналіз стану виконання результативних показників свідчить, що запланована виплата допомоги на дітей над якими встановлено опіку чи піклування виплачена в повному обсязі, відповідно до головної мети діяльності за бюджетною програмою по КПКВ МБ 0843044																							

10. Узагальнений висновок про виконання бюджетної програми.

У 2019 році фінансування по КПКВ МБ 0843044 здійснювалося в межах затвердженого кошторису. Запланована виплата допомоги на дітей, над якими встановлено опіку чи піклування виплачена в повному обсязі.

* Зазначуються всі напрями використання бюджетних коштів, затвержені у паспорті бюджетної програми.

Заступник міського голови з питань діяльності виконавчих органів, директора департаменту соціальної політики Дніпровської міської ради



Е.С. Підлубний
(Ініціали та прізвище)

Н.П. Прокопчук
(Ініціали та прізвище)

Начальник управління-головний бухгалтер

**Звіт
про виконання паспорта бюджетної програми місцевого бюджету на 2019 рік**

1.	08000000	Департамент соціальної політики Дніпровської міської ради	(найменування головного розпорядника)
	(Код)		
2.	0840000	Центральне управління соціального захисту населення Дніпровської міської ради	(найменування відповідального виконавця)
	(Код)		
3.	0843045	1040	Надання допомоги на дітей одиноким матерям
	(Код)	(КодВН)	(найменування бюджетної програми)

4. Цілі державної політики, на досягнення яких спрямовано реалізацію бюджетної програми

№ з/п	Ціль державної політики
1	Реалізація державних програм соціального захисту населення

5. Мета бюджетної програми
Забезпечення реалізації державної програми соціального захисту населення шляхом надання допомоги на дітей одиноким матерям

6. Завдання бюджетної програми

№ з/п	Завдання
1	Надання допомоги на дітей одиноким матерям

7. Видатки (надані кредити з бюджету) та напрямки використання бюджетних коштів за бюджетною програмою

№ з/п	Напрямки використання бюджетних коштів *	Затверджено у паспорті бюджетної програми			Касові видатки (надані кредити з бюджету)			Відхилення		
		загальний фонд	спеціальний фонд	усього	загальний фонд	спеціальний фонд	усього	загальний фонд	спеціальний фонд	усього
1	Забезпечення надання допомоги на дітей одиноким матерям	25 619 229,00		25 619 229,00	19 704 580,43		19 704 580,43	-5 914 648,57		-5 914 648,57
	Усього	25 619 229,00		25 619 229,00	19 704 580,43		19 704 580,43	-5 914 648,57		-5 914 648,57
Пояснення щодо причин відхилення обсягів касових видатків (наданих кредитів з бюджету) за напрямком використання бюджетних коштів від обсягів, затверджених у паспорті бюджетної програми										
Напрямок 1: Записшок асигнувань утворився у зв'язку зі зменшенням звернень, отримувачів допомоги										

8. Видатки (надані кредити з бюджету) на реалізацію місцевих/регіональних програм, які виконуються в межах бюджетної програми

№ з/п	Найменування місцевої/регіональної програми	Затверджено у паспорті бюджетної програми			Касові видатки (надані кредити)			Відхилення			
		загальний фонд	спеціальний фонд	усього	загальний фонд	спеціальний фонд	усього	загальний фонд	спеціальний фонд	усього	
1	Усього	2	3	4	5	6	7	8	9	10	11

9. Результативні показники бюджетної програми та аналіз їх виконання:


№ з/п	Показники	Однієї вибірки	Джерело інформації	Затверджено у паспорті бюджетної програми			Фактичні результати показників, досягнуті за рахунок касових видатків (наданих кредитів з бюджету)			Відхилення		
				загальний фонд	спеціальний фонд	усього	загальний фонд	спеціальний фонд	усього	загальний фонд	спеціальний фонд	усього
1	2	3	4	5	6	7	8	9	10	11	12	13
1.1 Забезпечення надання допомоги на дітей одиночними матерями												
Затрат												
1.1.1 Витрати на надання на дітей одиночними матерями												
Пояснення щодо причин розбіжностей між затвердженими та досягнутими результатами показниками				Грн.	рішення міської ради	25 619 229,00	25 619 229,00	19 704 580,43	19 704 580,43	-5 914 648,57	-5 914 648,57	
Відхилення у зв'язку з зменшенням звернень отримувачів допомоги												
1.1.1.1 Віком до 6 років одиночними матерями				Грн.	відомість отримувачів коштів соціальної допомоги	548	548	462	462	-86	-86	
Пояснення щодо причин розбіжностей між затвердженими та досягнутими результатами показниками				Відхилення у зв'язку з зменшенням звернень отримувачів допомоги								
2. Віком від 6 до 18 років одиночними матерями				Грн.	відомість отримувачів коштів соціальної допомоги	1 026	1 026	780	780	-246	-246	
Пояснення щодо причин розбіжностей між затвердженими та досягнутими результатами показниками				Відхилення у зв'язку з зменшенням звернень отримувачів допомоги								
3. Віком від 18 до 23 років (якщо дитина навчається за денною формою навчання) одиночними матерями				Грн.	відомість отримувачів коштів соціальної допомоги	77	77	33	33	-44	-44	
Пояснення щодо причин розбіжностей між затвердженими та досягнутими результатами показниками				Відхилення у зв'язку з зменшенням звернень отримувачів допомоги								
ефективності												
1 Середньомісячний розмір допомоги на дітей віком до 6 років одиночними матерями				Грн.	розрахункові дані	1 669,17	1 669,17	1 659,02	1 659,02	-10,15	-10,15	
Пояснення щодо причин розбіжностей між затвердженими та досягнутими результатами показниками				Середній розмір допомоги залежить від соціальних стандартів та проведених доплат на прогніз року								
2. 18 років одиночними матерями				Грн.	розрахункові дані	2 080,83	2 080,83	2 096,70	2 096,70	15,87	15,87	
Пояснення щодо причин розбіжностей між затвердженими та досягнутими результатами показниками				Середній розмір допомоги залежить від соціальних стандартів та проведених доплат на прогніз року								
3. 23 років (якщо дитина навчається за денною формою навчання) одиночними матерями				Грн.	розрахункові дані	1 971,92	1 971,92	1 842,65	1 842,65	-129,27	-129,27	
Пояснення щодо причин розбіжностей між затвердженими та досягнутими результатами показниками				Середній розмір допомоги залежить від соціальних стандартів та проведених доплат на прогніз року								
якості												
1. Відсоток надання допомоги на дітей одиночними матерями				%	розрахункові дані	100	100	100	100			
Пояснення щодо причин розбіжностей між затвердженими та досягнутими результатами показниками				Розбіжності між запланованими та затвердженими показниками відсутні								
Аналіз стану виконання результативних показників												
Аналіз стану виконання результативних показників свідчить, що запланована виплата допомоги на дітей одиночними матерями виплачена в повному обсязі, відповідно до головної мети діяльності за бюджетною програмою по КІПКВ МБ 0843045												

10. Узгоджений висновок про виконання бюджетної програми.

У 2019 році фінансування по КІПКВ МБ 0843045 здійснювалося в межах затвердженого кошторису. Запланована виплата допомоги на дітей одиночними матерями виплачена в повному обсязі.
 * Зазначалось всі напрямки використання бюджетних коштів, затверджені у паспорті бюджетної програми.

Заступник міського голови з питань діяльності виконавчих органів, директора Департаменту соціальної політики Дніпровської міської ради

Начальник управління зовнішній бухгалтер

(підпис)

 (підпис)

Е.С. Любінюк
 (ініціали та прізвище)

Н.П. Прокопчук
 (ініціали та прізвище)

Звіт про виконання паспорта бюджетної програми місцевого бюджету на 2019 рік

1. 08000000 Департамент соціальної політики Дніпровської міської ради (найменування головного розпорядника)
(Код)
2. 0840000 Центральне управління соціального захисту населення Дніпровської міської ради (найменування відповідального виконавця)
(Код)
3. 0843046 1040 Надання тимчасової державної допомоги дітям (КФКВК) (найменування бюджетної програми)

4. Цілі державної політики, на досягнення яких спрямовано реалізацію бюджетної програми

№ з/п	Ціль державної політики
1	Реалізація державних програм соціального захисту населення

5. Мета бюджетної програми
Забезпечення реалізації державної програми соціального захисту населення шляхом надання тимчасової державної допомоги дітям

6. Завдання бюджетної програми

№ з/п	Завдання
1	Надання тимчасової державної допомоги дітям

7. Видатки (надані кредити з бюджету) та напрями використання бюджетних коштів за бюджетною програмою

№ з/п	Напрями використання бюджетних коштів *	Затверджено у паспорті бюджетної програми			Касові видатки (надані кредити з бюджету)			Відхилення		
		загальний фонд	спеціальний фонд	усього	загальний фонд	спеціальний фонд	усього	загальний фонд	спеціальний фонд	усього
1	Забезпечення надання тимчасової державної допомоги дітям	1 245 968,00	537 092,88	1 245 968,00	537 092,88	537 092,88	-708 875,12			-708 875,12
	Усього	1 245 968,00	537 092,88	1 245 968,00	537 092,88	537 092,88	-708 875,12			-708 875,12

Пояснення щодо причин відхилення обсягів касових видатків (наданих кредитів з бюджету) за напрямом використання бюджетних коштів від обсягів, затверджених у паспорті бюджетної програми

Напряму 1: Залишок асигнувань утворився у зв'язку зі зменшенням звернень отримувачів допомоги

8. Видатки (надані кредити з бюджету) на реалізацію місцевих/регіональних програм, які виконуються в межах бюджетної програми

№ з/п	Найменування місцевої/регіональної програми	Затверджено у паспорті бюджетної програми			Касові видатки (надані кредити)			Відхилення			
		загальний фонд	спеціальний фонд	усього	загальний фонд	спеціальний фонд	усього	загальний фонд	спеціальний фонд	усього	
1	Усього	2	3	4	5	6	7	8	9	10	11

(гривень)

9. Результативні показники бюджетної програми та аналіз їх виконання:


№ з/п	Показники	Одиниця виміру	Джерело інформації	Затверджено у паспорті бюджетної програми			Фактичні результативні показники, досягнуті за рахунок касових видатків (наданих кредитів з бюджету)			Відхилення		
				загальний фонд	спеціальний фонд	усього	загальний фонд	спеціальний фонд	усього	загальний фонд	спеціальний фонд	усього
1	2	3	4	5	6	7	8	9	10	11	12	13
1. Забезпечення надання тимчасової державної допомоги дітям												
1	Витрати на надання тимчасової державної допомоги дітям	грн.	рішення міської ради	1 245 968,00		1 245 968,00	537 092,88		537 092,88	-708 875,12		-708 875,12
Пояснення щодо причин розбіжностей між затвердженими та досягнутими результативними показниками												
Відхилення є/є/поводом фактичних витрат на надання допомоги, оплата здійснена згідно зворотньої об'єктивної даної допомоги в повному обсязі.												
ПРОДУКТ												
	Середньомісячна кількість одержувачів тимчасової державної допомоги дітям віком до 6 років	осіб	відомість отримувачів коштів соціальної допомоги	35		35	12		12	-23		-23
Пояснення щодо причин розбіжностей між затвердженими та досягнутими результативними показниками												
Відхилення у зв'язку зі зменшенням зворотньої об'єктивної даної допомоги												
	Середньомісячна кількість одержувачів тимчасової державної допомоги дітям віком від 6 до 18 років	осіб	відомість отримувачів коштів соціальної допомоги	121		121	58		58	-63		-63
Пояснення щодо причин розбіжностей між затвердженими та досягнутими результативними показниками												
Відхилення у зв'язку зі зменшенням зворотньої об'єктивної даної допомоги												
ЕФЕКТИВНОСТІ												
	Середньомісячний розмір допомоги тимчасової державної допомоги дітям віком до 6 років	грн.	розрахункові дані	834,59		834,59	827,10		827,10	-7,49		-7,49
Пояснення щодо причин розбіжностей між затвердженими та досягнутими результативними показниками												
	Середньомісячний розмір допомоги тимчасової державної допомоги дітям віком від 6 до 18 років	грн.	розрахункові дані	1 040,42		1 040,42	983,61		983,61	-56,81		-56,81
Пояснення щодо причин розбіжностей між затвердженими та досягнутими результативними показниками												
Середній розмір допомоги залежить від соціальних стандартів та проведеної роботи на протязі року												
ЯКОСТІ												
1	Відсоток надання тимчасової державної допомоги дітям	%	розрахункові дані	100		100	100		100			
Пояснення щодо причин розбіжностей між затвердженими та досягнутими результативними показниками												
Розбіжності між запланованими та затвердженими показниками відсутні												
Аналіз стану виконання результативних показників												
Аналіз стану виконання результативних показників свідчить, що запланована виплата тимчасової державної допомоги дітям виплачена в повному обсязі, відповідно до головної мети діяльності за бюджетною програмою по КПКВ МБ 0843046												

10. Узагальнення й висновок про виконання бюджетної програми.

У 2019 році фінансування по КПКВ МБ 0843046 здійснювалося в межах затвердженого кошторису. Запланована виплата допомоги тимчасової державної допомоги дітям виплачена в повному обсязі.

* Зазначаються всі напрямки використання бюджетних коштів, затвержені у паспорті бюджетної програми.

Заступник міського голови з питань діяльності виконавчих органів, директора департаменту соціальної політики Дніпровської міської ради



(Підпис)
 (Підпис)

Е.С. Піддубний
 (ініціали та прізвище)
 Н.П. Прокопчук
 (ініціали та прізвище)

Звіт про виконання паспорта бюджетної програми місцевого бюджету на 2019 рік

1. 0800000 Департамент соціальної політики Дніпровської міської ради (найменування головного розпорядника)
(Код)
2. 0840000 Центральне управління соціального захисту населення Дніпровської міської ради (найменування відповідального виконавця)
(Код)
3. 0843047 1040 Надання державної соціальної допомоги малозабезпеченим сім'ям (найменування бюджетної програми)
(Код) (КФКВ)

4. Цілі державної політики, на досягнення яких спрямовано реалізацію бюджетної програми

№ з/п	Ціль державної політики
1	Реалізація державних програм соціального захисту населення

5. Мета бюджетної програми

Забезпечення реалізації державної програми соціального захисту населення шляхом надання державної соціальної допомоги малозабезпеченим сім'ям

6. Завдання бюджетної програми

№ з/п	Завдання
1	Надання державної соціальної допомоги малозабезпеченим сім'ям

7. Видатки (надані кредити з бюджету) та напрями використання бюджетних коштів за бюджетною програмою

№ з/п	Напрями використання бюджетних коштів *	Затверджено у паспорті бюджетної програми		Касові видатки (надані кредити з бюджету)		Відхилення		Усього		
		загальний фонд	спеціальний фонд	загальний фонд	спеціальний фонд	загальний фонд	спеціальний фонд			
1	Забезпечення надання державної соціальної допомоги малозабезпеченим сім'ям	3	4	5	6	7	8	9	10	11
	Усього	15 361 649,00	15 361 649,00	15 361 649,00	9 302 310,62	9 302 310,62	9 302 310,62	-6 059 338,38		-6 059 338,38
Пояснення щодо причин відхилення обсягів касових видатків (наданих кредитів з бюджету) за напрямом використання бюджетних коштів від обсягів, затверджених у паспорті бюджетної програми										
Напрямок 1: Залишок асигнувань утворився у зв'язку зі зменшенням звернень отримувачів допомоги										

(привені)

8. Витрати (надані кредити з бюджету) на реалізацію місцевих/регіональних програм, які виконуються в межах бюджетної програми

№ з/п	Найменування місцевої/регіональної програми	Затверджено у паспорті бюджетної програми		Касові видатки (надані кредити)		Відхилення						
		загальний фонд	спеціальний фонд	загальний фонд	спеціальний фонд	загальний фонд	спеціальний фонд					
1	2	3	4	5	6	7	8	9	10	11	12	
Усього												

9. Результативні показники бюджетної програми та аналіз їх виконання:

№ з/п	Показники	Одиниця виміру	Джерело інформації	Затверджено у паспорті бюджетної програми		Фактичні результативні показники, досягнуті за рахунок касових видатків (наданих кредитів з бюджету)		Відхилення				
				загальний фонд	спеціальний фонд	загальний фонд	спеціальний фонд	загальний фонд	спеціальний фонд			
1	2	3	4	5	6	7	8	9	10	11	12	13
Затрат												
Витрати на надання державної соціальної допомоги		грн.	рішення міської ради	15 361 649,00	15 361 649,00	9 302 310,62	9 302 310,62	-6 059 338,38	-6 059 338,38			
1 Малозабезпеченим сім'ям												
Пояснення щодо причин розбіжностей між затвердженими та досягнутими результативними показниками												
Відхилення відбуває фактичний видаткам на надання допомоги, оплата здійснена згідно звернень обдержуваче даної допомоги в повному обсязі.												
продукту												
Середньомісячна кількість одержувачів допомоги		осіб	відомість отримувачів коштів соціальної допомоги	871	871	634	634	-237	-237			
1 Малозабезпеченим сім'ям												
Пояснення щодо причин розбіжностей між затвердженими та досягнутими результативними показниками												
Відхилення у зв'язку зі зменшенням звернень отримувачів допомоги												
ефективності												
Середньомісячний розмір допомоги малозабезпеченим сім'ям		грн.	розрахункові дані	2 202,67	2 202,67	1 833,69	1 833,69	-368,98	-368,98			
1 сім'ям												
Пояснення щодо причин розбіжностей між затвердженими та досягнутими результативними показниками												
Середній розмір допомоги залежить від соціальних стандартів та проведених дій на проміжній року												
якості												
Відсоток надання державної соціальної допомоги малозабезпеченим сім'ям		%	розрахункові дані	100	100	100	100					
1 Малозабезпеченим сім'ям												
Пояснення щодо причин розбіжностей між затвердженими та досягнутими результативними показниками												
Розбіжності між затвердженими та затвердженими показниками відсутні												
Аналіз стану виконання результативних показників												
Аналіз стану виконання результативних показників свідчить, що запланована виплата державної соціальної допомоги малозабезпеченим сім'ям виплачена в повному обсязі, відповідно до головної мети діяльності за бюджетною програмою по КПКВ МБ 0843047												


10. Узагальнений висновок про виконання бюджетної програми.

У 2019 році фінансування по КПКВ МБ 0843047 здійснювалося в межах затвердженого кошторису. Запланована виплата державної соціальної допомоги малозабезпеченим сім'ям виплачена в повному обсязі.

* Зазначються всі напрямки використання бюджетних коштів, затверджені у паспорті бюджетної програми.

Заступник міського голови з питань діяльності виконавчих органів, директора департаменту соціальної політики Дніпровської міської ради

Начальник управління-головний бухгалтер

(підпис)

 (підпис)

Е.С. Підлубний
 (ініціали та прізвище)
 Н.П. Прокопчук
 (ініціали та прізвище)

Додаток 1
до листа Департаменту економіки, фінансів
та міського бюджету Дніпровської міської ради
від 25.02.2020 № 2/13-60

Затверджено
Наказ Міністерства фінансів України
26.08.2014 № 836
"У редакції наказу Міністерства фінансів України
від 29.12.2018 року № 1209"

Звіт про виконання паспорта бюджетної програми місцевого бюджету на 2019 рік

1.	0800000 (Код)	Департамент соціальної політики Дніпровської міської ради (найменування головного розпорядника)
2.	0840000 (Код)	Центральне управління соціального захисту населення Дніпровської міської ради (найменування відповідального виконавця)
3.	0843049 (Код)	1040 Відшкодування послуги з догляду за дитиною до трьох років «Муніципальна няня» (КФКВК) (найменування бюджетної програми)
4.	Цілі державної політики, на досягнення яких спрямовано реалізацію бюджетної програми	
№ з/п	Ціль державної політики	
1	Реалізація державних програм соціального захисту населення	

5. Мета бюджетної програми

Забезпечення реалізації державної програми соціального захисту населення шляхом відшкодування послуги з догляду за дитиною до трьох років "Муніципальна няня"

6. Завдання бюджетної програми

№ з/п	Завдання
1	Підтримка батьків (усиновлювачів), опікунів дитини для забезпечення догляду за дитиною до трьох років "Муніципальна няня"

7. Видатки (надані кредити з бюджету) та напрями використання бюджетних коштів за бюджетною програмою

№ з/п	Напрями використання бюджетних коштів *	Затверджено у паспорті бюджетної програми					Касові видатки (надані кредити з бюджету)					Відхилення	
		загальний фонд	спеціальний фонд	усього	загальний фонд	спеціальний фонд	загальний фонд	спеціальний фонд	усього	загальний фонд	спеціальний фонд	усього	
1	2	3	4	5	6	7	8	9	10	11			
1	Забезпечення відшкодування послуги з догляду за дитиною до трьох років "Муніципальна няня"	358 092,00		358 092,00	338 807,70		338 807,70	-19 284,30		-19 284,30			
	Усього	358 092,00		358 092,00	338 807,70		338 807,70	-19 284,30		-19 284,30			
Пояснення щодо причин відхилення обсягів касових видатків (наданих кредитів з бюджету) за напрямом використання бюджетних коштів від обсягів, затверджених у паспорті бюджетної програми													
Напрям 1: Затришок асигнувань утворився у зв'язку із переахуномом на прогніз поточного року													

8. Видатки (надані кредити з бюджету) на реалізацію місцевих/регіональних програм, які виконуються в межах бюджетної програми

(гривень)

№ з/п	Найменування місцевої/регіональної програми	Затверджено у паспорті бюджетної програми				Касові видатки (надані кредити)				Відхилення			
		загальний фонд	спеціальний фонд	усього	усього	загальний фонд	спеціальний фонд	усього	загальний фонд	спеціальний фонд	усього	усього	
1		3	4	5	6	7	8	9	10	11	12	13	
2													
Усього													

9. Результативні показники бюджетної програми та аналіз їх виконання:

№ з/п	Показники	Одиниця виміру	Джерело інформації	Затверджено у паспорті бюджетної програми				Фактичні результативні показники, досягнуті за рахунок касових видатків (наданих кредитів з бюджету)				Відхилення		
				загальний фонд	спеціальний фонд	усього	усього	загальний фонд	спеціальний фонд	усього	загальний фонд	спеціальний фонд	усього	
1	2	3	4	5	6	7	8	9	10	11	12	13		
1 Забезпечення відшкодування послуг з догляду за дитиною до трьох років "Муніципальна няня"														
Затрат														
1	Витрати на відшкодування послуг з догляду за дитиною до трьох років "Муніципальна няня"	грн.	рішення міської ради	358 092,00	358 092,00	338 807,70	338 807,70	338 807,70	-19 284,30	-19 284,30				
Пояснення щодо причин розбіжностей між затвердженими та досягнутими результативними показниками														
<i>Відхилення відговдає фактичним відстатком на надання допомоги, оплата здійснена згідно звернень одержувачів даної допомоги в повному обсязі.</i>														
продукту														
1	середньомісячна кількість одержувачів відшкодування за послуги з догляду за дитиною до трьох років "Муніципальна няня"	осіб	Мережа	30	30	35	35	35	5	5				
Пояснення щодо причин розбіжностей між затвердженими та досягнутими результативними показниками														
<i>Відхилення у зв'язку зі збільшенням звернень отримувачів допомоги</i>														
ефективності														
1	середньомісячний розмір відшкодування за послуги з догляду за дитиною до трьох років "Муніципальна няня"	грн.	розрахункові дані	1 700,00	1 700,00	1 700,00	1 700,00	1 700,00						
Пояснення щодо причин розбіжностей між затвердженими та досягнутими результативними показниками														
<i>Розбіжності між затвердженими та затвердженими показниками відсутні</i>														
Аналіз стану виконання результативних показників														
<i>Аналіз стану виконання результативних показників свідчить, що затверджені відшкодування послуг з догляду за дитиною до трьох років "Муніципальна няня" виплачені в повному обсязі, відповідно до головної мети діяльності за бюджетною програмою по КПКВ МБ 0843049</i>														


10. Узгалянений висновок про виконання бюджетної програми.

У 2019 році фінансування по КПКВ МБ 0843049 здійснювалося в межах затвердженого кошторису. Заплановані відшкодування послуг з догляду за дитиною до трьох років "Муніципальна няня" виплачені в повному обсязі.

* Зазначються всі напрямки використання бюджетних коштів, затверджені у паспорті бюджетної програми.

Заступник міського голови з питань діяльності виконавчих органів, директора департаменту соціальної політики Дмитровської міської ради

Начальник управління-головний бухгалтер


(підпис)

Е.С. Підлунний
(ініціали та прізвище)
Н.П. Прокопчук
(ініціали та прізвище)

9. Результативні показники Бюджетної програми та аналіз їх виконання:

№ з/п	Показники	Одична вибірка	Джерело інформації	Затверджено у паспорті бюджетної програми							Відхилення	
				загальний фонд	спеціальний фонд	усього	загальний фонд	спеціальний фонд	усього	загальний фонд		спеціальний фонд
1	2	3	4	5	6	7	8	9	10	11	12	13
1 Забезпечення надання державної соціальної допомоги особам з інвалідністю з дитинства та дітям з інвалідністю												
Затрат												
Витрати на надання державної соціальної допомоги			ршєння міської ради	42 955 688,00		42 955 688,00	40 662 223,83		40 662 223,83	-2 293 464,17		-2 293 464,17
1 особам з інвалідністю з дитинства та дітям з інвалідністю		грн.										
Пояснення щодо причин розбіжностей між затвердженими та досягнутими результативними показниками												
Відхилення у зв'язку з фактичним відомленням на надання допомоги, оплата здійснена згідно звернень об'єднанням в повному обсязі:												
ПРОДУКТ												
Середньомісячна кількість осіб з інвалідністю з дитинства I групи (підгрупа А) з урахуванням надбавки на догляд		осіб	відомість отримувачів коштів соціальної допомоги	170		170	136		136	-34		-34
Пояснення щодо причин розбіжностей між затвердженими та досягнутими результативними показниками												
1												
Відхилення у зв'язку зі зменшенням звернень отримувачів допомоги												
Середньомісячна кількість осіб з інвалідністю з дитинства I групи (підгрупа Б) з урахуванням надбавки на догляд		осіб	відомість отримувачів коштів соціальної допомоги	265		265	243		243	-22		-22
Пояснення щодо причин розбіжностей між затвердженими та досягнутими результативними показниками												
2												
Відхилення у зв'язку зі зменшенням звернень отримувачів допомоги												
Середньомісячна кількість осіб з інвалідністю з дитинства II та III групи		осіб	відомість отримувачів коштів соціальної допомоги	1 172		1 172	1 186		1 186	14		14
Пояснення щодо причин розбіжностей між затвердженими та досягнутими результативними показниками												
3												
Відхилення у зв'язку зі збільшенням звернень отримувачів допомоги												
Середньомісячна кількість одержувачів допомоги на діти з інвалідністю віком до 18 років особам, які отримують надбавку на догляд		осіб	відомість отримувачів коштів соціальної допомоги	648		648	583		583	-65		-65
Пояснення щодо причин розбіжностей між затвердженими та досягнутими результативними показниками												
4												
Відхилення у зв'язку зі зменшенням звернень отримувачів допомоги												
Середньомісячна кількість одержувачів допомоги на діти з інвалідністю віком до 18 років особам, які не отримують надбавку на догляд		осіб	відомість отримувачів коштів соціальної допомоги	500		500	546		546	46		46
Пояснення щодо причин розбіжностей між затвердженими та досягнутими результативними показниками												
5												
Відхилення у зв'язку зі збільшенням звернень отримувачів допомоги												
Середньомісячна кількість одержувачів надбавки на догляд за дитиною з інвалідністю віком до 6 років (підгрупа Б А)		осіб	відомість отримувачів коштів соціальної допомоги	60		60	43		43	-17		-17
Пояснення щодо причин розбіжностей між затвердженими та досягнутими результативними показниками												
6												
Відхилення у зв'язку зі зменшенням звернень отримувачів допомоги												
Середньомісячна кількість одержувачів надбавки на догляд за дитиною з інвалідністю віком до 6 років (підгрупа Б Б)		осіб	відомість отримувачів коштів соціальної допомоги	119		119	83		83	-36		-36
Пояснення щодо причин розбіжностей між затвердженими та досягнутими результативними показниками												
7												
Відхилення у зв'язку зі зменшенням звернень отримувачів допомоги												
Середньомісячна кількість одержувачів надбавки на догляд за дитиною з інвалідністю віком від 6 до 18 років (підгрупа А)		осіб	відомість отримувачів коштів соціальної допомоги	117		117	115		115	-2		-2
Пояснення щодо причин розбіжностей між затвердженими та досягнутими результативними показниками												
8												
Відхилення у зв'язку зі зменшенням звернень отримувачів допомоги												
Середньомісячна кількість одержувачів надбавки на догляд за дитиною з інвалідністю віком від 6 до 18 років (підгрупа Б)		осіб	відомість отримувачів коштів соціальної допомоги	362		362	342		342	-20		-20
Пояснення щодо причин розбіжностей між затвердженими та досягнутими результативними показниками												
9												
Відхилення у зв'язку зі зменшенням звернень отримувачів допомоги												


Середній розмір допомоги зазержиль від соціальних стандартів та проведення доплат на промізі року									
12	Інвалідність	грн.	розрахункові дані	5 072,40	4 907,74	4 907,74	-164,66	-164,66	
Пояснення щодо причин розбіжностей між затвердженими та досягнутими результати показниками									
Середній розмір допомоги зазержиль від соціальних стандартів та проведення доплат на промізі року									
Якості									
1	Відсоток виплати державної соціальної допомоги особам з інвалідністю з дитинства та дітям з інвалідністю	%	розрахункові дані	100	100	100	100		
Пояснення щодо причин розбіжностей між затвердженими та досягнутими результати показниками									
Розбіжності між затвердженими та затвердженими показниками відсутні									
Аналіз стану виконання результативних показників									
Аналіз стану виконання результативних показників свідчить, що запланована виплата державної соціальної допомоги особам з інвалідністю з дитинства та дітям з інвалідністю виплачена в повному обсязі, відповідно до головної мети діяльності за бюджетною програмою по КТКВ МБ 0843081									

10. Узагальнений висновок про виконання бюджетної програми.


У 2019 році фінансування по КТКВ МБ 0843081 здійснювалося в межах затвердженого кошику. Запланована виплата державної соціальної допомоги особам з інвалідністю з дитинства та дітям з інвалідністю виплачена в повному обсязі.

* Зазначаються всі напрями використання бюджетних коштів, затвержені у паспорті бюджетної програми

Заступник міського голови з питань діяльності виконавчих органів, директора департаменту соціальної політики Дніпровської міської ради


(підпис)

Е.С. Підлубний
(ініціали та прізвище)


(підпис)

Н.Л. Прокопчук
(ініціали та прізвище)

Начальник управління-головний бухгалтер

Додаток 1
до листа департаменту економіки, фінансів
та міського бюджету Дніпровської міської ради
від 26.02.2020 № 2/13-60

Затверджено
Наказ Міністерства фінансів України
26.08.2014 № 836
"У редакції наказу Міністерства фінансів України
від 29.12.2018 року № 1209"

Звіт про виконання паспорта бюджетної програми місцевого бюджету на 2019 рік

1. 0800000 Департамент соціальної політики Дніпровської міської ради (найменування головного розпорядника)
2. 0840000 Центральне управління соціального захисту населення Дніпровської міської ради (найменування відповідального виконавця)
3. 0843082 1010 Надання державної соціальної допомоги особам, які не мають права на пенсію, та особам з інвалідністю, державної соціальної допомоги на догляд (КФВК) (найменування бюджетної програми)
4. Цілі державної політики, на досягнення яких спрямовано реалізацію бюджетної програми

№ з/п	Ціль державної політики
1	Реалізація державних програм соціального захисту населення

5. Мета бюджетної програми
Забезпечення реалізації державної програми соціального захисту населення шляхом надання державної соціальної допомоги особам, які не мають права на пенсію, та особам з інвалідністю, державної соціальної допомоги на догляд

6. Завдання бюджетної програми

№ з/п	Завдання
1	Надання державної соціальної допомоги особам, які не мають права на пенсію, та особам з інвалідністю, державної соціальної допомоги на догляд

7. Видатки (надані кредити з бюджету) та напрями використання бюджетних коштів за бюджетною програмою

№ з/п	Напрями використання бюджетних коштів *	Затверджено у паспорті бюджетної програми			Касові видатки (надані кредити з бюджету)			Відхилення		
		загальний фонд	спеціальний фонд	усього	загальний фонд	спеціальний фонд	усього	загальний фонд	спеціальний фонд	усього
1	2	3	4	5	6	7	8	9	10	11
1	Забезпечення надання державної соціальної допомоги особам, які не мають права на пенсію, та особам з інвалідністю, державної соціальної допомоги на догляд	10 528 150,00	10 528 150,00	10 528 150,00	10 193 345,22	10 193 345,22	10 193 345,22	-334 804,78		-334 804,78
Пов'язані з цим причини відхилення обсягів касових видатків (наданих кредитів з бюджету) за напрямом використання бюджетних коштів від обсягів, затверджених у паспорті бюджетної програми		10 528 150,00	10 528 150,00	10 528 150,00	10 193 345,22	10 193 345,22	10 193 345,22	-334 804,78		-334 804,78
Напрямок 1: Залишок асигнувань утворився у зв'язку зі зменшенням звернень отримувачів допомоги										

8. Видатки (надані кредити з бюджету) на реалізацію місцевих/регіональних програм, які виконуються в межах бюджетної програми

(привень)

№ з/п	Найменування місцевої/регіональної програми	Затверджено у паспорті бюджетної програми			Касові видатки (надані кредити)			Відхилення			
		загальний фонд	спеціальний фонд	усього	загальний фонд	спеціальний фонд	усього	загальний фонд	спеціальний фонд	усього	
1		2	3	4	5	6	7	8	9	10	11
	Усього										

9. Результативні показники бюджетної програми та аналіз їх виконання:

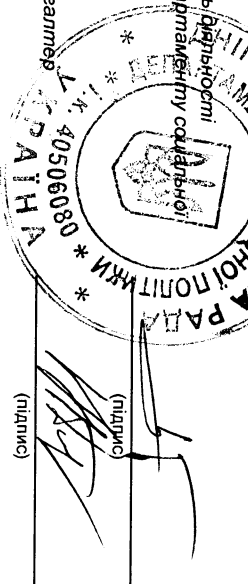
№ з/п	Показники	Одиниця виміру	Джерело інформації			Затверджено у паспорті бюджетної програми			Фактичні результативні показники, досягнуті за рахунок касових видатків (наданих кредитів з бюджету)			Відхилення		
			1	2	3	4	5	6	7	8	9	10	11	12
1 Затрати														
Витрати на надання державної соціальної допомоги особам, які не мають права на пенсію, та особам з інвалідністю, державної соціальної допомоги на догляд														
Пояснення щодо причин розбіжностей між затвердженими та досягнутими результативними показниками														
Відхилення відбувається фактичним відліком на надання допомоги, оплата здійснена заборгованість повернути в повному обсязі.														
ПРОДУКТ														
Середньомісячна кількість одержувачів допомоги особам, які не мають права на пенсію, та особам з інвалідністю, державної соціальної допомоги на догляд														
Пояснення щодо причин розбіжностей між затвердженими та досягнутими результативними показниками														
Відхилення у зв'язку зі збільшенням звернень отримувачів допомоги ефективности														
Середньомісячний розмір допомоги особам, які не мають права на пенсію, та особам з інвалідністю, державної соціальної допомоги на догляд														
Пояснення щодо причин розбіжностей між затвердженими та досягнутими результативними показниками														
Середній розмір допомоги зазержиль від соціальних стандартів та проведеними доплатами на проплаті року														
ЯКОСТІ														
Відсоток виплати державної соціальної допомоги особам, які не мають права на пенсію, та особам з інвалідністю, державної соціальної допомоги на догляд														
Пояснення щодо причин розбіжностей між затвердженими та досягнутими результативними показниками														
Розбіжності між запланованими та затвердженими показниками відсутні														
Аналіз стану виконання результативних показників свідчить, що запланована виплата державної соціальної допомоги особам, які не мають права на пенсію, та особам з інвалідністю, державної соціальної допомоги на догляд виплачена в повному обсязі, відповідно до головної мети діяльності за бюджетною програмою по КПКВ МБ 0843082														

10. Узагальнений висновок про виконання бюджетної програми.

У 2019 році фінансування по КПКВ МБ 0843082 здійснювалося в межах затвердженого кошторису. Запланована виплата державної соціальної допомоги особам, які не мають права на пенсію, та особам з інвалідністю, державної соціальної допомоги на догляд здійснена в повному обсязі.

* Зазначаються всі напрями використання бюджетних коштів за напрямками бюджетної програми.

Заступник міського голови з питань діяльності виконавчих органів, директора департаменту соціальної політики Дніпровської міської ради



(підпис)
 (підпис)

Е.С. Палубний
 (ініціали та прізвище)

Н.П. Прокопчук
 (ініціали та прізвище)

Додаток 1
до листа Департаменту економіки, фінансів
та міського бюджету Дніпровської міської ради
від 25.02.2020 № 2/13-60

Затверджено
Наказ Міністерства фінансів України
26.08.2014 № 836
"У редакції наказу Міністерства фінансів України
від 29.12.2018 року № 1209"

Звіт про виконання паспорта бюджетної програми місцевого бюджету на 2019 рік

1. 08000000 Департамент соціальної політики Дніпровської міської ради (найменування головного розпорядника)
(Код)
2. 0840000 Центральне управління соціального захисту населення Дніпровської міської ради (найменування відповідального виконавця)
(Код)
3. 0843083 1010 Надання допомоги по догляді за особами з інвалідністю I чи II групи внаслідок психічного розладу (КФКВ)
(Код)
4. Цілі державної політики, на досягнення яких спрямовано реалізацію бюджетної програми

№ з/п	Ціль державної політики
1	Реалізація державних програм соціального захисту населення

5. Мета бюджетної програми
Забезпечення реалізації державної програми соціального захисту населення шляхом надання допомоги по догляді за особами з інвалідністю I чи II групи внаслідок психічного розладу

6. Завдання бюджетної програми

№ з/п	Завдання
1	Надання допомоги по догляді за особами з інвалідністю I чи II групи внаслідок психічного розладу

7. Видатки (надані кредити з бюджету) та напрями використання бюджетних коштів за бюджетною програмою

№ з/п	Напрями використання бюджетних коштів *	Затверджено у паспорті бюджетної програми		Касові видатки (надані кредити з бюджету)		Відхилення		
		загальний фонд	усього	загальний фонд	усього	загальний фонд	усього	
1	2	3	4	5	6	7	8	
1	Забезпечення надання допомоги по догляді за особами з інвалідністю I чи II групи внаслідок психічного розладу	5 619 748,00	5 619 748,00	4 859 989,21	4 859 989,21	-759 758,79	-759 758,79	
Усього		5 619 748,00	5 619 748,00	4 859 989,21	4 859 989,21	-759 758,79	-759 758,79	
Пояснення щодо причин відхилення обсягів касових видатків (наданих кредитів з бюджету) за напрямом використання бюджетних коштів від обсягів, затверджених у паспорті		бюджетної програми						
Напрям 1: Затришок асигнувань у зв'язку зі зменшенням звернень отримувачів допомоги								

8. Видатки (надані кредити з бюджету) на реалізацію місцевих/регіональних програм, які виконуються в межах бюджетної програми

(гривень)

№ з/п	Найменування міської/регіональної програми	Затверджено у паспорті бюджетної програми			Касові видатки (надані кредити)			Відхилення		
		загальний фонд	спеціальний фонд	усього	загальний фонд	спеціальний фонд	усього	загальний фонд	спеціальний фонд	усього
1	2	3	4	5	6	7	8	9	10	11
Усього										

9. Результативні показники бюджетної програми та аналіз їх виконання:

№ з/п	Показники	Одиниця виміру	Джерело інформації	Затверджено у паспорті бюджетної програми			Фактичні результативні показники, досягнуті за рахунок касових видатків (наданих кредитів з бюджету)			Відхилення		
				загальний фонд	спеціальний фонд	усього	загальний фонд	спеціальний фонд	усього	загальний фонд	спеціальний фонд	усього
1	2	3	4	5	6	7	8	9	10	11	12	13
1. Забезпечення надання допомоги по догляду за особами з інвалідністю I чи II групи внаслідок психічного розладу												
Затрат												
Витрати на надання допомоги по догляду за особами з інвалідністю I чи II групи внаслідок психічного розладу		грн.	рішення міської ради	5 619 748,00	5 619 748,00	4 859 989,21	4 859 989,21	-759 758,79				
Пояснення щодо причин розбіжностей між затвердженими та досягнутими результативними показниками		Відхилення відбувається фактичним відстатком на надання допомоги, оплата здійснена зайдно звернень одержувачів даної допомоги в повному обсязі.										
Відхилення відбувається фактичним відстатком на надання допомоги, оплата здійснена зайдно звернень одержувачів даної допомоги в повному обсязі.												
продумку												
Середньомісячна кількість одержувачів допомоги на догляд за особами з інвалідністю I чи II групи внаслідок психічного розладу		осіб	відомість отримувачів коштів соціальної допомоги	369	369	317	317	-52				
Пояснення щодо причин розбіжностей між затвердженими та досягнутими результативними показниками												
Відхилення у зв'язку зі зменшенням звернень отримувачів допомоги												
ефективності												
Середньомісячний розмір допомоги по догляду за особами з інвалідністю I чи II групи внаслідок психічного розладу		грн.	розрахункові дані	1 902,08	1 902,08	1 918,67	1 918,67	16,59				
Пояснення щодо причин розбіжностей між затвердженими та досягнутими результативними показниками												
Середній розмір допомоги залежить від соціальних стандартів та проведення доплат на промізні роки												
Якості												
Відсоток надання допомоги по догляду за особами з інвалідністю I чи II групи внаслідок психічного розладу		%	розрахункові дані	100	100	100	100					
Пояснення щодо причин розбіжностей між затвердженими та досягнутими результативними показниками												
Розбіжності між запланованими та затвердженими показниками відсутні												
Аналіз стану виконання результативних показників												
Аналіз стану виконання результативних показників свідчить, що запланована виплата допомоги по догляду за особами з інвалідністю I чи II групи внаслідок психічного розладу виплачена в повному обсязі, відповідно до головної мети діяльності за бюджетною програмою по КПКВ МБ 0843083												


10. Узгоджений висновок про виконання бюджетної програми.

У 2019 році фінансування по КПКВ МБ 0843083 здійснювалося в межах затвердженого кошторису. Запланована виплата допомоги по догляду за особами з інвалідністю I чи II групи внаслідок психічного розладу виплачена в повному обсязі.


* Значачається всі напрямки використання бюджетних коштів, затверджені у паспорті бюджетної програми.

Заступник міського голови з питань діяльності виконавчих органів, Директора департаменту соціальної політики Дніпровської міської ради

Начальник управління-головний бухгалтер


(підпис)

Е.С. Пільбуній
(ініціали та прізвище)


(підпис)

Н.П. Прокопчук
(ініціали та прізвище)

1	2	3	4	5	6	7	8	9	10	11
Усього										

9. Результативні показники бюджетної програми та аналіз їх виконання:

№ з/п	Показники	Одиниця виміру	Джерело інформації	Затверджено у паспорті бюджетної програми						Фактичні результативні показники, досягнуті за рахунок касових видатків (наданих кредитів з бюджету)			Відхилення	
				загальний фонд	спеціальний фонд	усього	загальний фонд	спеціальний фонд	усього	загальний фонд	спеціальний фонд	усього		
1	2	3	4	5	6	7	8	9	10	11	12	13		
1 Забезпечення надання державної соціальної допомоги непрацюючим особам, які досягли загального пенсійного віку, але не набули права на пенсійну виплату														
Заграти														
Виплати на надання тимчасової державної соціальної допомоги непрацюючій особі, яка досягла загального пенсійного віку, але не набула права на пенсійну виплату				Грн.	рішення міської ради	960 645,00	960 645,00	936 007,59	936 007,59	-24 637,41	-24 637,41			
Повнення щодо причин розбіжностей між затвердженими та досягнутими результативними показниками														
Відхилення від повноважень фактичним видаткам на надання допомоги, оплата здійснена згідно звернень об'єкту в повному обсязі.														
продукту														
Середньомісячна кількість одержувачів тимчасової державної соціальної допомоги непрацюючій особі, яка досягла загального пенсійного віку, але не набула права на пенсійну виплату				осіб	відомість отримувачів коштів соціальної допомоги	78	78	76	76	-2	-2			
Повнення щодо причин розбіжностей між затвердженими та досягнутими результативними показниками														
Відхилення у зв'язку зі зменшенням звернень отримувачів допомоги														
ефективності														
Середньомісячний розмір тимчасової державної соціальної допомоги непрацюючій особі, яка досягла загального пенсійного віку, але не набула права на пенсійну виплату				Грн.	розрахункові дані	1 536,67	1 536,67	1 534,44	1 534,44	-2,23	-2,23			
Повнення щодо причин розбіжностей між затвердженими та досягнутими результативними показниками														
Середній розмір допомоги залезили від соціальних стандартів та проведення оплат на протязі року														
якості														
Відсоток надання тимчасової державної соціальної допомоги непрацюючій особі, яка досягла загального пенсійного віку, але не набула права на пенсійну виплату				%	розрахункові дані	100	100	100	100					
Повнення щодо причин розбіжностей між затвердженими та досягнутими результативними показниками														
Розбіжності між залезилими та затвердженими показниками відсутні														
Аналіз стану виконання результативних показників														
Аналіз стану виконання результативних показників свідчить, що запланована виплата тимчасової державної соціальної допомоги непрацюючим особам, які досягли загального пенсійного віку, але не набули права на пенсійну виплату, виплачена в повному обсязі.														


10. Узагальнений висновок про виконання бюджетної програми.

У 2019 році фінансування по КТКВ МБ 0843084 здійснювалося в межах затвердженого кошторису. Запланована виплата тимчасової державної соціальної допомоги непрацюючим особам, які досягли загального пенсійного віку, але не набули права на пенсійну виплату, виплачена в повному обсязі.


* Зазначаються всі напрямки використання бюджетних коштів, затверджені у паспорті бюджетної програми.

Заступник міського голови з питань діяльності виконавчих органів, Директора департаменту соціальної політики Дніпровської міської ради

Начальник управління з питань бухгалтерії


(підпис)

Е.С. Палубний
(ініціали та прізвище)


(підпис)

Н.П. Прокопчук
(ініціали та прізвище)

Додаток 1
 До листа Департаменту економіки, фінансів
 та міського бюджету Дніпровської міської ради
 від 25.02.2020 № 21/3-60
 Затверджено
 Наказ Міністерства фінансів України
 26.08.2014 № 836
 "У редакції наказу Міністерства фінансів України
 від 29.12.2018 року № 1209"

**Звіт
 про виконання паспорта бюджетної програми місцевого бюджету на 2019 рік**

1. 0800000 Департамент соціальної політики Дніпровської міської ради (найменування головного розпорядника)
2. 0840000 Центральне управління соціального захисту населення Дніпровської міської ради (найменування відповідального виконавця)
3. 0843085 (Код) 1010 (КФКВК) Надання цимчасової компенсаційної виплати непрацюючій працездатній особі, яка досягла 80-річного віку, а також за особою, яка досягла 80-річного віку (найменування бюджетної програми)

4. Цілі державної політики, на досягнення яких спрямовано реалізацію бюджетної програми

№ з/п	Ціль державної політики
1	Реалізація державних програм соціального захисту населення

5. Мета бюджетної програми
 Забезпечення реалізації державної програми соціального захисту населення шляхом надання цимчасової компенсаційної виплати непрацюючій особі, яка досягла за особою з інвалідністю I групи, а також за особою, яка досягла 80-річного віку

6. Завдання бюджетної програми

№ з/п	Завдання
1	Надання цимчасової компенсаційної виплати непрацюючій працездатній особі, яка досягає за особою з інвалідністю I групи, а також за особою, яка досягла 80-річного віку

7. Видатки (надані кредити з бюджету) та напрями використання бюджетних коштів за бюджетною програмою

№ з/п	Напрями використання бюджетних коштів *	Затверджено у паспорті бюджетної програми			Касові видатки (надані кредити з бюджету)			Відхилення		
		загальний фонд	спеціальний фонд	усього	загальний фонд	спеціальний фонд	усього	загальний фонд	спеціальний фонд	усього
1	Забезпечення надання цимчасової компенсаційної виплати непрацюючій працездатній особі, яка досягає за особою з інвалідністю I групи, а також за особою, яка досягла 80-річного віку	51 621,00	51 621,00	51 621,00	35 710,83	35 710,83	35 710,83	-15 910,17	-15 910,17	-15 910,17
	Усього	51 621,00	51 621,00	51 621,00	35 710,83	35 710,83	35 710,83	-15 910,17	-15 910,17	-15 910,17
Пояснення щодо причин відхилення обсягів касових видатків (наданих кредитів з бюджету) за напрямом використання бюджетних коштів від обсягів, затверджених у паспорті бюджетної програми										
Напрям 1: Залишок вжиття утворився у зв'язку зі зменшенням звернень отримувачів допомоги										

8. Видатки (надані кредити з бюджету) на реалізацію місцевих/регіональних програм, які виконуються в межах бюджетної програми

№ з/п	Найменування місцевої/регіональної програми	Затверджено у паспорті бюджетної програми		Касові видатки (надані кредити)		Відхилення	
		загальний фонд	спеціальний фонд	загальний фонд	спеціальний фонд	загальний фонд	спеціальний фонд

(гривень)

1	2	3	4	5	6	7	8	9	10	11
Усього										

9. Результативні показники бюджетної програми та аналіз їх виконання:

№ з/п	Показники	Одиниця виміру	Джерело інформації	Затверджено у паспорті бюджетної програми					Фактичні результативні показники, досягнуті за рахунок касових видатків (наданих кредитів з бюджету)					Відхилення	
				загальний фонд	спеціальний фонд	Усього	загальний фонд	спеціальний фонд	Усього	загальний фонд	спеціальний фонд	Усього	Усього		
1	2	3	4	5	6	7	8	9	10	11	12	13			
1 віку															
Забезпечення надання щомісячної компенсаційної виплати непрацюючій працездатній особі, яка доглядає за особою з інвалідністю I групи, а також за особою, яка досягла 80-річного віку															
затрат															
Витрати на надання щомісячної компенсаційної виплати непрацюючій працездатній особі, яка доглядає за особою з інвалідністю I групи, а також за особою, яка досягла 80-річного віку													грн.	решення міської ради	
1	Пояснення щодо причин розбіжностей між затвердженими та досягнутими результативними показниками	51 621,00	51 621,00	35 710,83	35 710,83	-15 910,17	-15 910,17								
Пояснення щодо причин розбіжностей між затвердженими та досягнутими результативними показниками															
Відхилення у зв'язку зі зменшенням звернень отримувачів допомоги															
продукту															
Середньомісячна кількість одержувачів компенсаційної виплати непрацюючій працездатній особі, яка доглядає за особою з інвалідністю I групи, а також за особою, яка досягла 80-річного віку													осіб	відомість отримувачів коштів соціальної допомоги	
1	Пояснення щодо причин розбіжностей між затвердженими та досягнутими результативними показниками	200	200	134	134	-66	-66								
Відхилення у зв'язку зі зменшенням звернень отримувачів допомоги															
ефективності															
Середньомісячний розмір компенсаційної виплати непрацюючій працездатній особі, яка доглядає за особою з інвалідністю I групи, а також за особою, яка досягла 80-річного віку													грн.	розрахункові дані	
1	Пояснення щодо причин розбіжностей між затвердженими та досягнутими результативними показниками	31,668	31,68	33,34	33,34	1,66	1,66								
Середній розмір допомоги заглядачів від соціальних стандартів та проведеними виплатами на протязі року															
якості															
Відсоток надання щомісячної компенсаційної виплати непрацюючій працездатній особі, яка доглядає за особою з інвалідністю I групи, а також за особою, яка досягла 80-річного віку													%	розрахункові дані	
1	Пояснення щодо причин розбіжностей між затвердженими та досягнутими результативними показниками	100	100	100	100										
Розбіжності між запланованими та затвердженими показниками відсутні															
Аналіз стану виконання результативних показників															
Аналіз стану виконання результативних показників свідчить, що запланована щомісячна компенсаційна виплата непрацюючій працездатній особі, яка доглядає за особою з інвалідністю I групи, а також за особою, яка досягла 80-річного віку виплачена в повному обсязі, відповідно до головної мети діяльності за бюджетною програмою по КТКВ МБ 0843085															

10. Узагальнений висновок про виконання бюджетної програми.

У 2019 році фінансування по КТКВ МБ 0843085 здійснювалося в межах затвердженого кошторису. Запланована щомісячна компенсаційна виплата непрацюючій працездатній особі, яка доглядає за особою з інвалідністю I групи, а також за особою, яка досягла 80-річного віку виплачена в повному обсязі.

* Заначаються всі напрямки використання бюджетних коштів, затверджені у паспорті бюджетної програми.

Заступник міського голови з питань діяльності виконавчих органів, Директора департаменту соціальної політики Дніпровської міської ради

Начальник управління-головний бухгалтер


(підпис)

Е.С. Пільбунний
(ініціали та прізвище)


(підпис)

Н.Л. Прокопчук
(ініціали та прізвище)

Додаток 1
до листа Департаменту економіки, фінансів
та міського бюджету Дніпровської міської ради
від 25.02.2020 № 2/13-60

Затверджено
Наказ Міністерства фінансів України
26.08.2014 № 836
"У редакції наказу Міністерства фінансів України
від 29.12.2018 року № 1209"

Звіт

про виконання паспорта бюджетної програми місцевого бюджету на 2019 рік

1.	0800000 (Код)	Департамент соціальної політики Дніпровської міської ради (найменування головного розпорядника)
2.	0840000 (Код)	Центральне управління соціального захисту населення Дніпровської міської ради (найменування відповідального виконавця)
3.	0843086 (Код)	1040 (КФКВК)

Надання допомоги на дітей, хворих на тяжкі перинатальні ураження нервової системи, тяжкі вроджені вади розвитку, рідкісні орфанні захворювання, онкологічні, онкогематологічні захворювання, дитячий церебральний параліч, тяжкі психічні розлади, цукровий діабет I типу (інсулінозалежний), гострі або хронічні захворювання нирок IV ступеня, на дитину, яка отримала тяжку травму, потребує трансплантації органа, потребує паліативної допомоги, яким не встановлено інвалідність

(найменування бюджетної програми)

4. Цілі державної політики, на досягнення яких спрямовано реалізацію бюджетної програми

№ з/п	Ціль державної політики
1	Реалізація державних програм соціального захисту населення

5. Мета бюджетної програми

Забезпечення реалізації державної програми соціального захисту населення шляхом надання допомоги на дітей, хворих на тяжкі перинатальні ураження нервової системи, тяжкі вроджені вади розвитку, рідкісні орфанні захворювання, онкологічні, онкогематологічні захворювання, дитячий церебральний параліч, тяжкі психічні розлади, цукровий діабет I типу (інсулінозалежний), гострі або хронічні захворювання нирок IV ступеня, на дитину, яка отримала тяжку травму, потребує трансплантації органа, потребує паліативної допомоги, яким не встановлено інвалідність

6. Завдання бюджетної програми

№ з/п	Завдання
1	Забезпечення надання допомоги на дітей, хворих на тяжкі перинатальні ураження нервової системи, тяжкі вроджені вади розвитку, рідкісні орфанні захворювання, онкологічні, онкогематологічні захворювання, дитячий церебральний параліч, тяжкі психічні розлади, цукровий діабет I типу (інсулінозалежний), гострі або хронічні захворювання нирок IV ступеня, на дитину, яка отримала тяжку травму, потребує трансплантації органа, потребує паліативної допомоги, яким не встановлено інвалідність

7. Видатки (надані кредити з бюджету) та напрями використання бюджетних коштів за бюджетною програмою

№ з/п	Напрями використання бюджетних коштів *	Затверджено у паспорті бюджетної програми			Касові видатки (надані кредити з бюджету)			Відхилення		
		загальний фонд	спеціальний фонд	усього	загальний фонд	спеціальний фонд	усього	загальний фонд	спеціальний фонд	усього
1	2	3	4	5	6	7	8	9	10	11

(гривень)

Надання допомоги на дітей, хворих на тяжкі перинатальні ураження нервової системи, тяжкі вроджені вади розвитку, рідкісні орфанні захворювання, онкологічні, онкогематологічні захворювання, дитячий церебральний параліч, тяжкі психічні розлади, цукровий діабет I типу (інсулінозалежний), гострі або хронічні захворювання нирок IV ступеня, на дитини, яка отримала тяжку травму, потребує паліативної допомоги, яким не встановлено інвалідність	11 438,00	11 438,00	9 330,70	9 330,70	-2 107,30	-2 107,30
Усього	11 438,00	11 438,00	9 330,70	9 330,70	-2 107,30	-2 107,30
Пояснення щодо причин відхилення обсягів касових видатків (наданих кредитів з бюджету) за напрямом використання бюджетних коштів від обсягів, затверджених у паспорті						
Напрямок 1: Затришок асигнувань утворився у зв'язку зі зменшенням звернень отримувачів допомоги						

8. Видатки (надані кредити з бюджету) на реалізацію місцевих/регіональних програм, які виконуються в межах бюджетної програми

№ з/п	Найменування місцевої/регіональної програми	Затверджено у паспорті бюджетної програми			Касові видатки (надані кредити)			Відхилення (гривень)					
		загальний фонд	спеціальний фонд	усього	загальний фонд	спеціальний фонд	усього	загальний фонд	спеціальний фонд	усього			
1	Усього	2	3	4	5	6	7	8	9	10	11	12	13

9. Результативні показники бюджетної програми та аналіз їх виконання:

№ з/п	Показники	Одичне виміру	Джерело інформації	Затверджено у паспорті бюджетної програми			Фактичні результативні показники, досягнуті за рахунок касових видатків (наданих кредитів з бюджету)			Відхилення			
				загальний фонд	спеціальний фонд	усього	загальний фонд	спеціальний фонд	усього	загальний фонд	спеціальний фонд	усього	
1	Надання допомоги на дітей, хворих на тяжкі перинатальні ураження нервової системи, тяжкі вроджені вади розвитку, рідкісні орфанні захворювання, онкологічні, онкогематологічні захворювання, дитячий церебральний параліч, тяжкі психічні розлади, цукровий діабет I типу (інсулінозалежний), гострі або хронічні захворювання нирок IV ступеня, на дитини, яка отримала тяжку травму, потребує паліативної допомоги, яким не встановлено інвалідність	2	3	4	5	6	7	8	9	10	11	12	13
1	Затрат												
	Витрати на надання допомоги на дітей, хворих на тяжкі перинатальні ураження нервової системи, тяжкі вроджені вади розвитку, рідкісні орфанні захворювання, онкологічні, онкогематологічні захворювання, дитячий церебральний параліч, тяжкі психічні розлади, цукровий діабет I типу (інсулінозалежний), гострі або хронічні захворювання нирок IV ступеня, на дитини, яка отримала тяжку травму, потребує паліативної допомоги, яким не встановлено інвалідність				11 438,00	11 438,00	9 330,70	9 330,70	-2 107,30	-2 107,30			
	Пояснення щодо причин розбіжностей між затвердженими та досягнутими результативними показниками		рн.	рішення міської ради									
Відхилення від обсягів фактичних видатків на надання допомоги, оплата здійснена згідно звернень одержувачів даної допомоги в повному обсязі.													
ПРОДУКТ													
	Середньомісячна кількість одержувачів щомісячної виплати на дітей, хворих на тяжкі перинатальні ураження нервової системи, тяжкі вроджені вади розвитку, рідкісні орфанні захворювання, онкологічні, онкогематологічні захворювання, дитячий церебральний параліч, тяжкі психічні розлади, цукровий діабет I типу (інсулінозалежний), гострі або хронічні захворювання нирок IV ступеня, на дитини, яка отримала тяжку травму, потребує паліативної допомоги, яким не встановлено інвалідність		осіб	вкіомість отримувачів коштів соціальної допомоги	1	1	1	1	1	1			

Пояснення щодо причин розбіжностей між затвердженими та досягнутими результативними показниками ефективності між запланованими та затвердженими показниками відсутні

Пояснення щодо причин розбіжностей між затвердженими та досягнутими результативними показниками	Розбіжності між запланованими та затвердженими показниками відсутні	Розбіжності між запланованими та затвердженими показниками відсутні	Розбіжності між запланованими та затвердженими показниками відсутні	Розбіжності між запланованими та затвердженими показниками відсутні	Розбіжності між запланованими та затвердженими показниками відсутні	Розбіжності між запланованими та затвердженими показниками відсутні	Розбіжності між запланованими та затвердженими показниками відсутні	Розбіжності між запланованими та затвердженими показниками відсутні	Розбіжності між запланованими та затвердженими показниками відсутні
Середньомісячний розмір щомісячної виплати допомоги на дітей, хворих на тяжкі перинатальні ураження нервової системи, тяжкі вроджені вади розвитку, рідкісні орфанні захворювання, онкологічні, онкогематологічні захворювання, дитячий церебральний параліч, тяжкі психічні розлади, цукровий діабет I типу (інсулінозалежний), гострі або хронічні захворювання нирок IV ступеня, на дитину, яка отримала тяжку травму, потребує трансплантації органа, потребує паліативної допомоги, яким не встановлено інвалідність	грн	розрахункові дані	1 564,00	1 564,00	1 564,00	1 564,00	1 564,00	1 564,00	1 564,00

Пояснення щодо причин розбіжностей між затвердженими та досягнутими результативними показниками	Розбіжності між запланованими та затвердженими показниками відсутні	Розбіжності між запланованими та затвердженими показниками відсутні	Розбіжності між запланованими та затвердженими показниками відсутні	Розбіжності між запланованими та затвердженими показниками відсутні	Розбіжності між запланованими та затвердженими показниками відсутні	Розбіжності між запланованими та затвердженими показниками відсутні	Розбіжності між запланованими та затвердженими показниками відсутні	Розбіжності між запланованими та затвердженими показниками відсутні	Розбіжності між запланованими та затвердженими показниками відсутні
Відсоток надання допомоги на дітей, хворих на тяжкі перинатальні ураження нервової системи, тяжкі вроджені вади розвитку, рідкісні орфанні захворювання, онкологічні, онкогематологічні захворювання, дитячий церебральний параліч, тяжкі психічні розлади, цукровий діабет I типу (інсулінозалежний), гострі або хронічні захворювання нирок IV ступеня, на дитину, яка отримала тяжку травму, потребує трансплантації органа, потребує паліативної допомоги, яким не встановлено інвалідність	%	розрахункові дані	100	100	100	100	100	100	100

Аналіз стану виконання результативних показників свідчить, що запланована виплата допомоги на дітей, хворих на тяжкі перинатальні ураження нервової системи, тяжкі вроджені вади розвитку, рідкісні орфанні захворювання, онкологічні, онкогематологічні захворювання, дитячий церебральний параліч, тяжкі психічні розлади, цукровий діабет I типу (інсулінозалежний), гострі або хронічні захворювання нирок IV ступеня, на дитину, яка отримала тяжку травму, потребує трансплантації органа, потребує паліативної допомоги, яким не встановлено інвалідність виплачена в повному обсязі, відповідно до головної мети діяльності за бюджетною програмою по КТКВ МБ 0843086

10. Узагальнений висновок про виконання бюджетної програми.

У 2019 році фінансування по КТКВ МБ 0843086 здійснювалося в межах затвердженого кошторису. Запланована виплата допомоги на дітей, хворих на тяжкі перинатальні ураження нервової системи, тяжкі вроджені вади розвитку, рідкісні орфанні захворювання, онкологічні, онкогематологічні захворювання, дитячий церебральний параліч, тяжкі психічні розлади, цукровий діабет I типу (інсулінозалежний), гострі або хронічні захворювання нирок IV ступеня, на дитину, яка отримала тяжку травму, потребує трансплантації органа, потребує паліативної допомоги, яким не встановлено інвалідність виплачена в повному обсязі.

* Зазначаються всі напрями використання бюджетних коштів, затвержені у паспорті бюджетної програми.

Заступник міського голови з питань діяльності виконавчих органів, директора департаменту соціальної політики
Дніпровської міської ради

Начальник управління-головний бухгалтер
 (підпис)

Е.С. Підлубний (ініціали та прізвище)
Н.П. Прокопчук (ініціали та прізвище)

Додаток 1
До листа Департаменту економіки, фінансів
та міського бюджету Дніпровської міської ради
від 25.02.2020 № 2/13-60

Затверджено
Наказ Міністерства фінансів України
26.08.2014 № 836
"У редакції наказу Міністерства фінансів України
від 29.12.2018 року № 1209"

Звіт про виконання паспорта бюджетної програми місцевого бюджету на 2019 рік

1. 0800000 Департамент соціальної політики Дніпровської міської ради
(Код) (найменування головного розпорядника)

2. 0840000 Центральне управління соціального захисту населення Дніпровської міської ради
(Код) (найменування відповідального виконавця)

3. 0843087 1040 Надання допомоги на дітей, які виховуються у багатодітних сім'ях
(Код) (КФВК) (найменування бюджетної програми)

4. Цілі державної політики, на досягнення яких спрямовано реалізацію бюджетної програми

№ з/п	Ціль державної політики
1	Реалізація державних програм соціального захисту населення

5. Мета бюджетної програми
Забезпечення реалізації державної програми соціального захисту населення шляхом надання допомоги на дітей, які виховуються у багатодітних сім'ях

6. Завдання бюджетної програми

№ з/п	Завдання
1	Надання допомоги на дітей, які виховуються у багатодітних сім'ях

7. Видатки (недані кредити з бюджету) та напрями використання бюджетних коштів за бюджетною програмою

№ з/п	Напрями використання бюджетних коштів *	Затверджено у паспорті бюджетної програми			Касові видатки (недані кредити з бюджету)			Відхилення (гривень)		
		загальний фонд	спеціальний фонд	усього	загальний фонд	спеціальний фонд	усього	загальний фонд	спеціальний фонд	усього
1	Забезпечення надання допомоги на дітей, які виховуються у багатодітних сім'ях	3	4	5	6	7	8	9	10	11
	Усього	16 373 400,00	16 373 400,00	16 373 400,00	12 873 567,41	12 873 567,41	12 873 567,41	-3 499 832,59	-3 499 832,59	-3 499 832,59
Пояснення щодо причин відхилення обсягів касових видатків (наданих кредитів з бюджету) за напрямом використання бюджетних коштів від обсягів, затверджених у паспорті бюджетної програми										
Напрямок 1: Залишок асигнувань утворився у зв'язку зі зменшенням звернень отримувачів допомоги										

8. Видатки (недані кредити з бюджету) на реалізацію місцевих/регіональних програм, які виконуються в межах бюджетної програми

(гривень)

№ з/п	Найменування місцевої/регіональної програми	Затверджено у паспорті бюджетної програми			Касові видатки (надані кредити)			Відхилення			
		загальний фонд	спеціальний фонд	усього	загальний фонд	спеціальний фонд	усього	загальний фонд	спеціальний фонд	усього	
1	Усього	2	3	4	5	6	7	8	9	10	11

9. Результативні показники бюджетної програми та аналіз їх виконання:

№ з/п	Показники	Одиниця виміру	Джерело інформації	Затверджено у паспорті бюджетної програми			Фактичні результативні показники, досягнуті за рахунок касових видатків (наданих кредитів з бюджету)			Відхилення		
				загальний фонд	спеціальний фонд	усього	загальний фонд	спеціальний фонд	усього	загальний фонд	спеціальний фонд	усього
1	2	3	4	5	6	7	8	9	10	11	12	13
1. Забезпечення надання допомоги на дітей, які виховуються у багатодітних сім'ях												
затрат												
Витрати на надання допомоги на дітей, які виховуються у багатодітних сім'ях		Грн.	рішення міської ради	16 373 400,00	16 373 400,00	12 873 567,41	12 873 567,41	-3 499 832,59				
Пояснення щодо причин розбіжностей між затвердженими та досягнутими результативними показниками												
<i>Відхилення від показів фактичним відомкам на надання допомоги, оплата здійснена згідно звернень одержувачів даної допомоги в повному обсязі.</i>												
продукту												
середньомісячна кількість дітей, які виховуються у багатодітних сім'ях		осіб	соціальної допомоги	1 203	1 203	908	908	-295				
Пояснення щодо причин розбіжностей між затвердженими та досягнутими результативними показниками												
<i>Відхилення у зв'язку зі зменшенням звернень отримувачів допомоги</i>												
ефективності		середньомісячний розмір допомоги дітям, які виховуються у багатодітних сім'ях	Грн.	розрахункові дані	1 700,00	1 700,00	1 700,00	1 700,00				
Пояснення щодо причин розбіжностей між затвердженими та досягнутими результативними показниками												
<i>Розбіжності між затвердженими та затверджуваними показниками відсутні</i>												
якості												
відсоток виплати щомісячної допомоги дітям, які виховуються у багатодітних сім'ях		%	розрахункові дані	100	100	100	100	100				
Пояснення щодо причин розбіжностей між затвердженими та досягнутими результативними показниками												
<i>Розбіжності між затверджуваними та затверджуваними показниками відсутні</i>												
Аналіз стану виконання результативних показників												
Аналіз стану виконання результативних показників свідчить, що запланована допомога на дітей, які виховуються у багатодітних сім'ях виплачена в повному обсязі, відповідно до головної мети діяльності за бюджетною програмою по КПКВ МБ 0843087												


10. Узагальнений висновок про виконання бюджетної програми.

У 2019 році фінансування по КПКВ МБ 0843087 здійснювалося в межах затвердженого кошторису. Запланована допомога на дітей, які виховуються у багатодітних сім'ях виплачена в повному обсязі.

* Зазначаються всі напрямки використання бюджетних коштів, затвержені у паспорті бюджетної програми.

Заступник міського голови з питань діяльності виконавчих органів, директора департаменту соціальної політики Дніпровської міської ради

Начальник управління-голови бухгалтер


(підпис)

Е.С. Підлубний
(ініціали та прізвище)

Н.П. Прокопчук
(ініціали та прізвище)

Додаток 1
до листа департаменту економіки,
фінансів та міського бюджету
Дніпровської міської ради
від 25.02.2014 № 41/13-60
Затверджено
Наказ Міністерства фінансів України
26.08.2014 № 836
"У редакції наказу Міністерства фінансів України
від 29.12.2018 року № 1209")

Звіт про виконання паспорта бюджетної програми місцевого бюджету на 2019 рік

1. 0800000 Департамент соціальної політики Дніпровської міської ради (Найменування головного розпорядника)
(Код)
2. 0840000 Центральне управління соціального захисту населення Дніпровської міської ради (Найменування відповідального виконавця)
(Код)
3. 0843160 1010 Надання соціальних гарантій фізичним особам, які надають соціальні послуги громадянам похилого віку, особам з інвалідністю, дітям з інвалідністю, хворим, які не здатні до самообслуговування і потребують сторонньої допомоги (найменування бюджетної програми)
(Код) (КФКВК)

4. Цілі державної політики, на досягнення яких спрямовано реалізацію бюджетної програми

№ з/п	Ціль державної політики
1	Забезпечення ефективної державної соціальної підтримки населення

5. Мета бюджетної програми
Забезпечення надання соціальних гарантій фізичним особам, які надають соціальні послуги громадянам похилого віку, особам з інвалідністю, дітям з інвалідністю, хворим, які не здатні до самообслуговування і потребують сторонньої допомоги

6. Завдання бюджетної програми

№ з/п	Завдання
1	Здійснення виплати компенсації фізичним особам, які надають соціальні послуги громадянам похилого віку, особам з інвалідністю, дітям з інвалідністю, хворим, які не здатні до самообслуговування і потребують постійної сторонньої допомоги (крім осіб, що обслуговуються соціальними службами)

7. Видатки (надані кредити з бюджету) та напрямки використання бюджетних коштів за бюджетною програмою

№ з/п	Напрями використання бюджетних коштів *	Затверджено у паспорті бюджетної програми			Касові видатки (надані кредити з бюджету)			Відхилення (ривень)		
		загальний фонд	спеціальний фонд	усього	загальний фонд	спеціальний фонд	усього	загальний фонд	спеціальний фонд	усього
1	2	3	4	5	6	7	8	9	10	11
1	Забезпечення виплати компенсації фізичним особам, які надають соціальні послуги громадянам похилого віку, інвалідам, дітям-інвалідам, хворим, які не здатні до самообслуговування і потребують постійної сторонньої допомоги (крім осіб, що обслуговуються соціальними службами)	549 464,00	549 464,00	549 464,00	545 783,77	545 783,77	545 783,77	-3 680,23	-3 680,23	-3 680,23

Усього	549 464,00	549 464,00	545 783,77	3 680,23	-3 680,23
Пояснення щодо причин відхилення обсягів касових видатків (наданих кредитів з бюджету) за напрямом використання бюджетних коштів від обсягів, затверджених у паспорті бюджетної програми					

8. Видатки (надані кредити з бюджету) на реалізацію місцевих/регіональних програм, які виконуються в межах бюджетної програми

№ з/п	Найменування місцевих/регіональних програм	Затверджено у паспорті бюджетної програми		Касові видатки (надані кредити)		Відхилення				
		загальний фонд	спеціальний фонд	усього	спеціальний фонд	загальний фонд	спеціальний фонд			
1	2	3	4	5	6	7	8	9	10	11
Усього										

9. Результативні показники бюджетної програми та аналіз їх виконання


№ з/п	Показники	Одиниця виміру	Джерело інформації	Затверджено у паспорті бюджетної програми		Фактичні результативні показники (надані кредити з бюджету)		Відхилення				
				загальний фонд	спеціальний фонд	загальний фонд	спеціальний фонд	загальний фонд	спеціальний фонд			
1	2	3	4	5	6	7	8	9	10	11	12	13
1. Самообслуговування і потребують постійної сторонньої допомоги (крім осіб, що обслуговуються соціальними службами)												
Затрат												
1. Витрати на компенсацію особам, які надають соціальні послуги особам з інвалідністю I групи												
Пояснення щодо причин розбіжностей між затвердженими та досягнутими результативними показниками												
Економія коштів утворилася у зв'язку з зменшенням звернень отримувачів допомоги												
2	Витрати на компенсацію особам, які надають соціальні послуги особам з інвалідністю II групи	грн	рішення міської ради	179 263		179 263		179 263		179 263		
3	Витрати на компенсацію особам, які надають соціальні послуги особам з інвалідністю III групи	грн	рішення міської ради	7 962		7 962		7 962		7 962		
продовжу												
1	кількість осіб, які надають соціальні послуги особам з інвалідністю I групи	осіб	облік звернень громадян з питань соціального захисту	170		170		169		169		-1
2	кількість осіб, які надають соціальні послуги з інвалідністю II групи	осіб	облік звернень громадян з питань соціального захисту	126		126		126		126		
3	кількість осіб, які надають соціальні послуги особам з інвалідністю III групи	осіб	облік звернень громадян з питань соціального захисту	8		8		8		8		
ефективності												
1. Середній розмір компенсації на одну особу, яка надає соціальні послуги особам з інвалідністю I групи												
Пояснення щодо причин розбіжності між затвердженими та досягнутими результативними показниками												
Середній розмір допомоги зменшився т.я. зменшилася кількість звернень отримувачів допомоги												
2	Середній розмір компенсації на одну особу, яка надає соціальні послуги особам з інвалідністю II групи	грн	розрахункові дані	177,84		177,84		177,84		177,84		
3	Середній розмір компенсації на одну особу, яка надає соціальні послуги особам з інвалідністю III групи	грн	розрахункові дані	124,41		124,41		124,41		124,41		
Якості												
1. Літома вага кількості призначених компенсацій до кількості звернень за призначенням компенсації												
Аналіз стану виконання результативних показників												
Виплати компенсації фізичним особам, які надають соціальні послуги громадянам похилого віку, особам з інвалідністю, дітям з інвалідністю, хворим, які не здатні до самообслуговування і потребують сторонньої допомоги здійснені в повному обсязі												

10 Узагальнений висновок про виконання бюджетної програми

У 2019 році фінансування КПКВК МБ 0843160 "Надання соціальних гарантій фізичним особам, які надають соціальні послуги громадянам похилого віку, особам з інвалідністю, дітям з інвалідністю, хворим, які не здатні до самобслужування і потребують сторонньої допомоги" здійснювалося в межах колгориських призначень

* Зазначаються всі напрями використання бюджетних коштів, затвержені у паспорті бюджетної програми

Заступник міського голови з питань діяльності виконавчих органів, директор департаменту соціальної політики Дніпровської міської ради



(підпис)

Е. С. Пільбуний

(ініціали та прізвище)

Начальник управління-головний бухгалтер



(підпис)

Н. П. Прокопчук

(ініціали та прізвище)

Затверджено
Наказ Міністерства фінансів України
26.08.2014 № 836
"У редакції наказу Міністерства фінансів України
від 29.12.2018 року № 1209"

Звіт про виконання паспорта бюджетної програми місцевого бюджету на 2019 рік

1. 0800000 Департамент соціальної політики Дніпровської міської ради (найменування головного розпорядника)
(Код)
2. 0840000 Центральне управління соціального захисту населення Дніпровської міської ради
(Код) (найменування відповідального виконавця)
3. 0843210 1050 Організація та проведення громадських робіт (найменування бюджетної програми)
(Код) (КФКВК)

4. Цілі державної політики, на досягнення яких спрямовано реалізацію бюджетної програми

№ з/п	Ціль державної політики
1	Реалізація державної політики у сфері зайнятості населення, гарантії держави щодо захисту прав громадян на працю та реалізації їхніх прав на соціальний захист від безробіття.

5. Мета бюджетної програми
Забезпечення організації та проведення робіт
6. Завдання бюджетної програми

№ з/п	Завдання
1	Проведення оплачуваних громадських робіт тимчасового характеру

7. Видатки (надані кредити з бюджету) та напрямки використання бюджетних коштів за бюджетною програмою

№ з/п	Напрямки використання бюджетних коштів *	Затверджено у паспорті бюджетної програми			Касові видатки (надані кредити з бюджету)			Відхилення (гривень)		
		загальний фонд	спеціальний фонд	усього	загальний фонд	спеціальний фонд	усього	загальний фонд	спеціальний фонд	усього
1	Здійснення організації та проведення громадських робіт	200 615,00		200 615,00	199 249,89		199 249,89	-1 365,11		-1 365,11
	Усього	200 615,00		200 615,00	199 249,89		199 249,89	-1 365,11		-1 365,11

Аналіз стану виконання результативних показників

Розбіжність виникла у зв'язку з кількістю укладених договорів з Центром зайнятості, програму виконано, залишок складає 1 365,11 грн.


10. Узагальнений висновок про виконання бюджетної програми.

фінансування програми по КПКВ МБ 0843210 здійснювалося в межах затвердженого кошторису та виконана в повному обсязі.

* Зазначаються всі напрями використання бюджетних коштів, затвержені у паспорті бюджетної програми.

Заступник міського голови з питань діяльності виконавчих органів, директор департаменту соціальної політики Дніпровської міської ради

Начальник управління-головний бухгалтер



(підпис)

Е.С. Підлубний
(ініціали та прізвище)

Н.П. Прокопчук
(ініціали та прізвище)

**Звіт
Про виконання паспорта бюджетної програми місцевого бюджету на 2019 рік**

1.	0800000 (Код)	Департамент соціальної політики Дніпровської міської ради	(найменування головного розпорядника)
2.	0840000 (Код)	Центральне управління соціального захисту населення Дніпровської міської ради	(найменування відповідального виконавця)
3.	0843230 (Код)	1040 (КФКВК)	Виплата державної соціальної допомоги на дітей-сиріт та дітей, позбавлених батьківського піклування, у дитячих будинках сімейного типу та прийомних сім'ях, грошового забезпечення батькам-вихователям і прийомним батькам за надання соціальної послуги у дитячих будинках сімейного типу та прийомних сім'ях за принципом "роші ходять за дитиною" та оплата послуг із здійснення патронату над дитиною та виплата соціальної допомоги на утримання дитини в сім'ї патронатного вихователя, підтримка малих групових будинків (найменування бюджетної програми)

4. Цілі державної політики, на досягнення яких спрямовано реалізацію бюджетної програми

№ з/п	1	Реалізація державних програм соціального захисту населення	Ціль державної політики
-------	---	--	-------------------------

5. Мета бюджетної програми
Забезпечення надання соціальної допомоги дітям-сиротам та дітям, позбавленим батьківського піклування, на утримання дитини в сім'ї патронатного вихователя, грошового забезпечення батькам-вихователям, прийомним батькам і патронатним вихователям за надання соціальних послуг у дитячих будинках сімейного типу, прийомних сім'ях та сім'ях патронатних вихователів за принципом "роші ходять за дитиною"

6. Завдання бюджетної програми

№ з/п	1	Надання соціальної допомоги дітям-сиротам та дітям, позбавленим батьківського піклування, на утримання дитини в сім'ї патронатного вихователя, грошового забезпечення батькам-вихователям, прийомним батькам і патронатним вихователям за надання соціальних послуг у дитячих будинках сімейного типу, прийомних сім'ях та сім'ях патронатних вихователів за принципом "роші ходять за дитиною"	Завдання
-------	---	---	----------

7. Видатки (надані кредити з бюджету) та напрями використання бюджетних коштів за бюджетною програмою

№ з/п	Напрями використання бюджетних коштів *	Затверджено у паспорті бюджетної програми			Касові видатки (надані кредити з бюджету)			Відхилення (гривень)		
		загальний фонд	спеціальний фонд	усього	загальний фонд	спеціальний фонд	усього	загальний фонд	спеціальний фонд	усього
1	2	3	4	5	6	7	8	9	10	11
1	Забезпечення надання допомоги на дітей-сиріт та дітей, позбавлених батьківського піклування, які виховуються у прийомних сім'ях, грошового забезпечення прийомними батькам	1 463 449,64		1 463 449,64	1 269 589,50		1 269 589,50	-193 860,14		-193 860,14

2	Забезпечення надання соціальної допомоги на дітей-сиріт та дітей, позбавлених батьківського піклування, які виховуються у дитячих будинках сімейного типу, грошового забезпечення батькам - вихователям	315 129,36	315 129,36	310 961,08	310 961,08	-4 168,28	-4 168,28
Усього		1 778 579,00	1 778 579,00	1 580 550,58	1 580 550,58	-198 028,42	-198 028,42
Пояснення щодо причин відхилення обсягів касових видатків (наданих кредитів з бюджету) за напрямом використання бюджетних коштів від обсягів, затверджених у паспорті бюджетної програми							
Напрям 1: Запитинок асигнувань утворився у зв'язку зі зміною перебування дітей - сиріт та дітей позбавлених батьківського піклування на обліку протягом року							
Напрям 2: Запитинок асигнувань утворився у зв'язку зі зміною перебування дітей - сиріт та дітей позбавлених батьківського піклування на обліку протягом року							

8. Видатки (надані кредити з бюджету) на реалізацію місцевих/регіональних програм, які виконуються в межах бюджетної програми

№ з/п	Найменування місцевої/регіональної програми	Затверджено у паспорті бюджетної програми				Касові видатки (надані кредити)				Відхилення			
		загальний фонд	спеціальний фонд	усього	залишок	загальний фонд	спеціальний фонд	усього	залишок	спеціальний фонд	усього		
1	2	3	4	5	6	7	8	9	10	11	12	13	
Усього		2	3	4	5	6	7	8	9	10	11	12	13

9. Результативні показники бюджетної програми та аналіз їх виконання:

№ з/п	Показники	Одична виміру	Джерело інформації	Затверджено у паспорті бюджетної програми		Фактичні результативні показники, досягнуті за рахунок касових видатків (наданих кредитів з бюджету)		Відхилення				
				загальний фонд	спеціальний фонд	загальний фонд	спеціальний фонд	загальний фонд	спеціальний фонд	усього		
1	2	3	4	5	6	7	8	9	10	11	12	13
Затрат												
Видатки на виплату соціальної допомоги на дітей-сиріт та дітей, позбавлених батьківського піклування, усього												
1	Дітей, позбавлених батьківського піклування, усього	грн.	рішення міської ради	1 067 189,36	1 067 189,36	827 289,40	827 289,40	-239 899,96	-239 899,96			
Відхилення відповідає фактичним видаткам на надання соціальної допомоги на дітей-сиріт та дітей, позбавлених батьківського піклування, та грошового забезпечення прийомним батькам												
Обернувши дані допомоги в повному обсязі:												
з них:												
2	видатки на виплату допомоги на прийомних дітей, які мають вік:	.	X									
3 до 6 років												
Пояснення щодо причин розбіжностей між затвердженими та досягнутими результативними показниками												
Відхилення відповідає фактичним видаткам на виплату соціальної допомоги на дітей - сиріт та дітей позбавлених батьківського піклування, які виховуються у прийомних сім'ях												
4	Від 6 до 18 років	грн.	Супровідна відомість (тип відомості 17)	906 721,68	906 721,68	742 072,15	742 072,15	-164 649,53	-164 649,53			
Пояснення щодо причин розбіжностей між затвердженими та досягнутими результативними показниками												
Відхилення відповідає фактичним видаткам на виплату соціальної допомоги на дітей - сиріт та дітей позбавлених батьківського піклування, які виховуються у прийомних сім'ях												
5 Від 18 до 23 років												
Пояснення щодо причин розбіжностей між затвердженнями та досягнутими результативними показниками												
Відхилення відповідає фактичним видаткам на виплату соціальної допомоги на дітей - сиріт та дітей позбавлених батьківського піклування, які виховуються у прийомних сім'ях												
6 Батькам, усього												
Пояснення щодо причин розбіжностей між затвердженнями та досягнутими результативними показниками												
Відхилення відповідає фактичними видатками на виплату грошового забезпечення прийомним батькам												
7 з них видатки на:												
X												

Виплату грошового забезпечення в розмірі 35% від розміру соціальної допомоги дитини	Грн.	Супровідна відомість (тип відомості 17)	350 886,00	350 886,00	392 821,15	392 821,15	41 935,15	41 935,15	
Пояснення щодо причин розбіжностей між затвердженими та досягнутими результативними показниками									
<i>Відхилення відоміає фактичним видавцям на виплату грошового забезпечення прийомним батькам</i>									
Відатки на загальнообов'язкове державне соціальне страхування	Грн.	Супровідна відомість (тип відомості 17)	45 374,28	45 374,28	49 478,95	49 478,95	4 104,67	4 104,67	
Пояснення щодо причин розбіжностей між затвердженими та досягнутими результативними показниками									
<i>Відхилення відоміає фактичним видавцям на виплату грошового забезпечення прийомним батькам продукту</i>									
1 кількість прийомних сімей	од.	статистична форма звітності 1-ДБСТ	25	25	25	25			
Пояснення щодо причин розбіжностей між затвердженими та досягнутими результативними показниками									
<i>Розбіжності між запланованими та затвердженими показниками відсутні</i>									
2 Допомогу	осіб	статистична форма звітності 1-ДБСТ	25	25	26	26	1	1	
Пояснення щодо причин розбіжностей між затвердженими та досягнутими результативними показниками									
<i>У зв'язку зі зміною на обліку дітей-сиріт, та дітей позбавлених батьківського піклування які перебували в прийомних сім'ях протягом року</i>									
3 кількість прийомних дітей, усього	осіб	статистична форма звітності 1-ДБСТ	35	35	30	30	-5	-5	
Пояснення щодо причин розбіжностей між затвердженими та досягнутими результативними показниками									
<i>У зв'язку зі зміною на обліку дітей-сиріт, та дітей позбавлених батьківського піклування які перебували в прийомних сім'ях протягом року</i>									
3 н.к.									
4 Мають вік:									
5 До 6 років	осіб	статистична форма звітності 1-ДБСТ	5	5	1	1	-4	-4	
Пояснення щодо причин розбіжностей між затвердженими та досягнутими результативними показниками									
<i>У зв'язку зі зміною на обліку дітей-сиріт, та дітей позбавлених батьківського піклування які перебували в прийомних сім'ях протягом року</i>									
6 від 6 до 18 років	осіб	статистична форма звітності 1-ДБСТ	26	26	28	28	2	2	
Пояснення щодо причин розбіжностей між затвердженими та досягнутими результативними показниками									
<i>У зв'язку зі зміною на обліку дітей-сиріт, та дітей позбавлених батьківського піклування які перебували в прийомних сім'ях протягом року</i>									
7 від 18 до 23 років	осіб	статистична форма звітності 1-ДБСТ	4	4	1	1	-3	-3	
Пояснення щодо причин розбіжностей між затвердженими та досягнутими результативними показниками									
<i>У зв'язку зі зміною на обліку дітей-сиріт, та дітей позбавлених батьківського піклування які перебували в прийомних сім'ях протягом року</i>									
ефективності									
Середньомісячний розмір допомоги на дітей віком до 6 років, що виховуються у прийомних сім'ях, яким	Закон України від 21.11.1992 № 2811-ХІІ	3 338,34	3 338,34	3 338,34	3 338,34	3 338,34			
Пояснення щодо причин розбіжностей між затвердженими та досягнутими результативними показниками									
<i>Розбіжності між запланованими та затвердженими показниками відсутні</i>									
Середньомісячний розмір допомоги на дітей віком від 6 до 18 років, що виховуються у прийомних сім'ях, яким	Закон України від 21.11.1992 № 2811-ХІІ	4 161,66	4 161,66	4 161,66	4 161,66	4 161,66			
Пояснення щодо причин розбіжностей між затвердженими та досягнутими результативними показниками									
<i>Розбіжності між запланованими та затвердженими показниками відсутні</i>									
Середньомісячний розмір допомоги на дітей віком від 18 до 23 років, що виховуються у прийомних сім'ях, яким	Закон України від 21.11.1992 № 2811-ХІІ	3 929,83	3 929,83	3 929,83	3 929,83	3 929,83			
Пояснення щодо причин розбіжностей між затвердженими та досягнутими результативними показниками									
<i>Розбіжності між запланованими та затвердженими показниками відсутні</i>									
Середньомісячний розмір грошового забезпечення прийомних батьків	Закон України від 21.11.1992 № 2811-ХІІ	1 754,43	1 754,43	1 754,43	1 754,43	1 754,43			
Пояснення щодо причин розбіжностей між затвердженими та досягнутими результативними показниками									
<i>Розбіжності між запланованими та затвердженими показниками відсутні</i>									
Відсоток охоплених дітей-сиріт та дітей, позбавлених батьківського піклування, які виховуються у прийомних сім'ях	%	розрахункові дані	100	100	100	100			

Пояснення щодо причин розбіжностей між затвердженими та досягнутими результативними показниками
Розбіжності між запланованими та затвердженими показниками відсутні

2 Батка́м - вихователя́м

Заграт	Видатки на виплату соціальної допомоги на дітей-сиріт та	рн.	рішення міської ради	233 175,01	225 579,18	225 579,18	-7 595,83	-7 595,83
1	Дітей, позбавлених батьківського піклування, усього	рн.	233 175,01	225 579,18	225 579,18	-7 595,83	-7 595,83	
Відхилення відговідає фактичним видаткам на надання соціальної допомоги на дітей-сиріт та дітей, позбавлених батьківського піклування, які виховуються в ДБСТ та арештового забезпечення батькам -вихователям, оплата здійснена заідо зверненнь обержувачів даної допомоги в повному обсязі								
3	ніж:							
2	Видатки на виплату Допомоги на вихованців, які мають вік:		X					
3	Від 6 до 18 років	рн.	Супровідна відомість (тип відомості 17)	233 175,01	225 579,18	225 579,18	-7 595,83	-7 595,83
Пояснення щодо причин розбіжностей між затвердженими та досягнутими результативними показниками								
Відхилення відговідає фактичними видаткам на виплату соціальної допомоги на дітей-сиріт та дітей, позбавлених батьківського піклування, які виховуються в ДБСТ								
4	Вихователям, усього	рн.	рішення міської ради	81 954,35	85 381,90	85 381,90	3 427,55	3 427,55
Пояснення щодо причин розбіжностей між затвердженими та досягнутими результативними показниками								
Відхилення відговідає фактичними видаткам на виплату грошового забезпечення батькам -вихователям								
5	з них видатки на:		X					
	виплату грошового забезпечення в розмірі 35% від розміру соціальної допомоги дитини	рн.	Супровідна відомість (тип відомості 17)	81 954,35	85 381,90	85 381,90	3 427,55	3 427,55
Відхилення відговідає фактичними видаткам на виплату грошового забезпечення батькам -вихователям								
ПРОДУКТУ								
1	кількість дитячих будинків сімейного типу	од.	статистична форма звітності 1-ДБСТ	1	1	1	1	1
Пояснення щодо причин розбіжностей між затвердженими та досягнутими результативними показниками								
Розбіжності між запланованими та затвердженими показниками відсутні								
2	кількість батьків-вихователів, усього	осіб	статистична форма звітності 1-ДБСТ	1	1	1	1	1
Пояснення щодо причин розбіжностей між затвердженими та досягнутими результативними показниками								
Розбіжності між запланованими та затвердженими показниками відсутні								
3	кількість дітей-вихованців, усього	осіб	статистична форма звітності 1-ДБСТ	6	7	7	1	1
Пояснення щодо причин розбіжностей між затвердженими та досягнутими результативними показниками								
У зв'язку зі зміною на обліку дітей-сиріт, та дітей позбавлених батьківського піклування, які перебували в ДБСТ протягом року								
4	ніж:		X					
5	Від 6 до 18 років	осіб	статистична форма звітності 1-ДБСТ	6	7	7	1	1
Пояснення щодо причин розбіжностей між затвердженими та досягнутими результативними показниками								
У зв'язку зі зміною на обліку дітей-сиріт, та дітей позбавлених батьківського піклування, які перебували в ДБСТ протягом року								
ЕФЕКТИВНОСТІ								
середньомісячний розмір допомоги на дітей віком від 6 до 18 років, що виховуються у дитячих будинках сімейного типу, яким призначена допомога								
1	типу, яким призначена допомога	рн.	Закон України від 21.11.1992 № 281-XII	4 161,66	4 161,66	4 161,66	4 161,66	4 161,66
Пояснення щодо причин розбіжностей між затвердженими та досягнутими результативними показниками								
Розбіжності між запланованими та затвердженими показниками відсутні								
2	середньомісячний розмір грошового забезпечення батьків-вихователів	рн.	розрахункові дані	1 649,90	1 649,90	1 649,90	1 649,90	1 649,90
Пояснення щодо причин розбіжностей між затвердженими та досягнутими результативними показниками								
Розбіжності між запланованими та затвердженими показниками відсутні								


ЯКОСТІ										
Відсоток охоплених дітей-сиріт та дітей, позбавлених батьківського піклування, які виховуються у дитячих будинках сімейного типу		%	розрахункові дані	100	100	100	100	100		
Пояснення щодо причин розбіжностей між затвердженими та досягнутими результативними показниками										
Розбіжності між затвердженими та затвердженими показниками відсутні										
Аналіз стану виконання результативних показників										
Аналіз стану виконання результативних показників свідчить, що заплановані виплати державної соціальної допомоги на дітей сиріт та дітей позбавлених батьківського піклування виплачені в повному обсязі, відповідно до головної мети діяльності за бюджетною програмою по КПКВ МЕ 0843230										

10. Узагальнений висновок про виконання бюджетної програми.

У 2019 році фінансування по КПКВ МЕ 0843230 здійснювалося в межах затвердженого кошторису. Заплановані виплати державної соціальної допомоги на дітей-сиріт та дітей, позбавлених батьківського піклування, у дитячих будинках сімейного типу та прикомних сім'ях, грошового забезпечення батькам-вихователям і прикомним батькам за надання соціальних послуг у дитячих будинках сімейного типу та прикомних сім'ях за принципом "роші ходять за дитиною" та оплата послуг із здійснення патронажу над дитиною та виплата соціальної допомоги на утримання дитини в сім'ї патронажного вихователя, підтримка малих групових будинків виплачені в повному обсязі.

* Зазначаться всі напрямки використання бюджетних коштів, затверджені у паспорті бюджетної програми.

Заступник міського голови з питань діяльності виконавчих органів, директора департаменту соціальної політики Дніпровської міської ради


(підпис)

Е.С. Підлубний
(ініціали та прізвище)


(підпис)

Н.П. Прокопчук
(ініціали та прізвище)

Начальник управління-головний бухгалтер

Додаток №1

До листа Департаменту економіки, фінансів та міського бюджету Дніпровської міської ради
від 25.02.2020 №2/13-60

Затверджено
 Наказ Міністерства фінансів України
 26.08.2014 № 838
 "У редакції наказу Міністерства фінансів України
 від 29.12.2018 року № 1209"

**Звіт
 про виконання паспорта бюджетної програми місцевого бюджету на 2019 рік**

1. 0800000 (Код) Департамент соціальної політики Дніпровської міської ради (найменування головного розпорядника)
2. 0840000 (Код) Центральне управління соціального захисту населення Дніпровської міської ради (найменування відповідального виконавця)
3. 0843242 (Код) 1090 (КФКВК) Інші заходи у сфері соціального захисту і соціального забезпечення (найменування бюджетної програми)

4. Цілі державної політики, на досягнення яких спрямовано реалізацію бюджетної програми

№ з/п	Ціль державної політики
1	Реалізація державної політики у сфері соціального захисту учасників антитерористичної операції та членів їх сімей, які мають право на отримання адресної допомоги на оплату життєво – комунальних послуг.

5. Мета бюджетної програми
 Забезпечення гідного рівня життя учасників АТО, членів їх сімей та членів сімей загиблих (померлих) учасників АТО

№ з/п	Завдання
1	Надання адресної допомоги на оплату життєво – комунальних послуг учасників АТО та членів їх сімей та членів сімей загиблих (померлих) учасників АТО.

7. Видатки (надані кредити з бюджету) та напрями використання бюджетних коштів за бюджетною програмою

№ з/п	Напрями використання бюджетних коштів *	Затверджено у паспорті бюджетної програми					Касові видатки (надані кредити з бюджету)					Відхилення (гривень)	
		загальний фонд	спеціальний фонд	усього	загальний фонд	спеціальний фонд	усього	загальний фонд	спеціальний фонд	усього			
1	Забезпечення надання адресної допомоги на оплату життєво – комунальних послуг учасників АТО та членів їх сімей та членів сімей загиблих (померлих) учасників АТО	3	4	5	6	7	8	9	10	11			
	Усього	2 601 633,00	2 601 633,00	2 601 633,00	2 289 316,30	2 289 316,30	2 289 316,30	-312 316,70		-312 316,70			
Пояснення щодо причин відхилення обсягів касових видатків (наданих кредитів з бюджету) за напрямом використання бюджетних коштів від обсягів, затверджених у паспорті бюджетної програми													
Напрям 1: Відхилення виникли у зв'язку з тим, що підприємства – надавачі послуг ЖКГ вчасно не надали до управління розрахунки за надані послуги, оплата нараховування грудня переносилася на наступний бюджетний рік.													

8. Видатки (надані кредити з бюджету) на реалізацію місцевих/регіональних програм, які виконуються в межах бюджетної програми

№ з/п	Найменування місцевої/регіональної програми	Затверджено у паспорті бюджетної програми			Касові видатки (надані кредити)			Відхилення		
		загальний фонд	спеціальний фонд	усього	загальний фонд	спеціальний фонд	усього	загальний фонд	спеціальний фонд	усього
1	2	3	4	5	6	7	8	9	10	11
Програма підтримки учасників військових операцій, білців-добровольців та членів їх сімей м.Дніпра «Родині героїв» на 2017-2021 роки										
1		2 601 633,00		2 601 633,00	2 289 318,30		2 289 318,30	-312 314,70		-312 314,70
Усього		2 601 633,00		2 601 633,00	2 289 318,30		2 289 318,30	-312 314,70		-312 314,70

(привень)

9. Результативні показники бюджетної програми та аналіз їх виконання:


№ з/п	Показники	Одиниця виміру	Джерело інформації	Затверджено у паспорті бюджетної програми		Фактичні результативні показники, досягнуті за рахунок касових видатків (наданих кредитів з бюджету)		Відхилення				
				загальний фонд	спеціальний фонд	загальний фонд	спеціальний фонд	загальний фонд	спеціальний фонд			
1	2	3	4	5	6	7	8	9	10	11	12	13
1. Забезпечення надання адресної допомоги на оплату житлово – комунальних послуг учасників АТО та членів їх сімей та членів сімей загинлих (померлих) учасників АТО												
Затрат												
Обсяг видатків на адресу допомогу на оплату ЖКП		рш.		2 601 633,00		2 289 316,30		2 289 316,30		-312 316,70		-312 316,70
1. учасникам АТО		рш.		2 601 633,00		2 289 316,30		2 289 316,30		-312 316,70		-312 316,70
Пояснення щодо причин розбіжностей між затвердженими та досягнутими результативними показниками												
Відхилення виникли у зв'язку з тим, що підприємства – надавачі послуг ЖКП часом не надавали до управління розрахунки за надані послуги, оплата нараховування ервіря переносилась на наступний бюджетний рік												
ПРОДУКТ												
1. кількість отримувачів адресної допомоги		сім'я		облік звернень громадян		1 200		1 200		1 056		-144
Пояснення щодо причин розбіжностей між затвердженими та досягнутими результативними показниками												
Кількість менше чим заплановано, внаслідок що підприємства – надавачі послуг ЖКП часом не надавали до управління розрахунки за надані послуги.												
ефективності												
1. середньомісячний розмір адресної допомоги на 1 особу		рш.		розрахункові дані		271,00		271,00		271,00		
1. (учасникам АТО)		рш.		розрахункові дані		271,00		271,00		271,00		
якості												
1. відсоток виплаченої адресної допомоги		%		розрахункові дані		100		100		100		
Аналіз стану виконання результативних показників свідчить, що інші заходи у сфері соціального захисту і соціального забезпечення виконано в повному обсязі, відповідно до головної мети діяльності за бюджетною програмою по КПКВ 0843242.												

10. Узагальнений висновок про виконання бюджетної програми.

У 2019 році фінансування по КПКВ МБ 0843242 здійснювалося в межах затвердженого кошторису. Надання адресної допомоги на оплату житлово – комунальних послуг учасників АТО та членів їх сімей та членів сімей загинлих (померлих) учасників АТО виконано в повному обсязі, відповідно до головної мети діяльності за бюджетною програмою по КПКВ 0843242.

* Зазначено в усіх напрямках використання бюджетних коштів, затверджених у паспорті бюджетної програми.

Заступник міського голови з питань організації виконавчих органів, директор департаменту політики Дніпровської міської ради



(підпис)

Н.Л. Прокопчук

(ініціали та прізвище)